



BANKA QENDRORE E REPUBLIKËS SË KOSOVËS
CENTRALNA BANKA REPUBLIKE KOSOVA
CENTRAL BANK OF THE REPUBLIC OF KOSOVO

Përdorimi i kartelave në Kosovë

G u s h t 2 0 1 9

BANKA QENDRORE E REPUBLIKËS SË KOSOVËS
CENTRALNA BANKA REPUBLIKE KOSOVA
CENTRAL BANK OF THE REPUBLIC OF KOSOVO

Përdorimi i kartelave në Kosovë

(bazuar në të dhënat e raportuara nga bankat komerciale)

BOTUES ©Banka Qendrore e Republikës së Kosovës
Departamenti i Sistemit të Pagesave
33 Garibaldi, Prishtinë 10000
Tel: ++381 38 222 055
Fax: ++381 38 243 763

FAQJA E INTERNETIT www.bqk-kos.org

ADRESA ELEKTRONIKE payment.systems@bqk-kos.org

SHKURTESAT:

ATM	Bankomat
BQK	Banka Qendrore e Republikës së Kosovës
DSP	Departamenti i Sistemit të Pagesave
EFT-POS	Transferimi Elektronik i Mjeteve në Pikat e Shitjes
POS	Pikë e Shitjes

INFORMATË:

Për përshkrim më të detajuar referohuni shënimeve sqaruese.
Përdoruesit e këtyre të dhënave kërkohen të citojnë burimin.
Citimi i sugjeruar: Banka Qendrore e Republikës së Kosovës,
Përdorimi i kartelave në Kosovë, Prishtinë 2019.
Çdo korrigjim i nevojshëm bëhet në versionin elektronik.
Ky publikim përfshin të dhënat në dispozicion deri më 31 dhjetor 2018.

Përmbajtja

1.	HYRJE	6
1.1	STRUKTURA E PUBLIKIMIT	6
1.2	KORNIZA LIGJORE	7
2.	INFRASTRUKTURA E PAGESAVE	7
2.1	TERMINALET ATM	7
2.2	TERMINALET POS.....	9
3.	PËRDORIMI I KARTELAVE	10
3.1	NUMRI I PËRGJITHSHËM I KARTELAVE	10
3.2	NUMRI I KARTELAVE SIPAS MOSHËS DHE GJINISË SË MBAJTËSIT TË KARTELËS	10
3.3	SA PËRDOREN DEBIT DHE KREDIT KARTELAT NGA KLIENTËT?	11
	<i>3.3.1 Përdorimi i debit kartelave nga klientët.....</i>	<i>11</i>
	<i>3.3.2 Përdorimi i kredit kartelave nga klientët</i>	<i>14</i>
3.4	PËRDORIMI I KARTELAVE PËR PAGESA ONLINE	16
4.	TRANSAKSIONET ME KARTELA	17
4.1	TRANSAKSIONET TË NDARA SIPAS VLERËS SE PAGESAVE	17
	<i>4.1.1 Transaksionet me kartela në POS terminale.....</i>	<i>18</i>
	<i>4.1.2 Transaksionet me kartela në ATM terminale</i>	<i>18</i>
	<i>4.1.3 Transaksionet me kartela përmes internetit</i>	<i>19</i>
4.2	SHËRBIMI E-COMMERCE NË KOSOVË	20
5.	TRANSAKSIONET ME KARTELA SIPAS VEND-NDODHJES SË TERMINALEVE TË PAGESAVE	21
5.1	PJESËMARRJA E TRANSAKSIONEVE ME KARTELA SIPAS NUMRIT DHE SIPAS VLERËS	23
6.	KONKLuzionET DHE TË GJETURAT E ANALIZËS	24

Të dhëna mbi numrin e terminaleve dhe kartelave bankare për vitin 2018 në Kosovë

Banorë		1.79 milion
Sipërfaqja (km²)		10,887
Densiteti (për km ²)		164
ATM		491
	<i>për 1 milion banorë</i>	274
	<i>për 100 km²</i>	5
POS		13,183
	<i>për 1 milion banorë</i>	7,365
	<i>për 100 km²</i>	121
Kredit Kartelat		173,471
	<i>për 1 milion banorë</i>	96,911
Debit Kartelat		1,011,888
	<i>për 1 milion banorë</i>	565,301

1. Hyrje

Konkurrenca dhe eficienta në tregjet e shërbimeve financiare janë shumë të rëndësishme për çdo ekonomi, duke përfshirë edhe ekonominë e Republikës së Kosovës. Zhvillimet e shpejta në teknologji, modernizimi i sistemit të pagesave, shërbimet ndaj klientit dhe rritja e eficientës së sistemit bankar tashmë i kanë ofruar konsumatorëve mënyra të shumta të pagesave pa përdorur paranë e gatshme. Mënyrat e pagesës që konsumatorët po zgjedhin janë duke ndryshuar në mënyrë të vazhdueshme.

Krahas masave për përmirësim të kornizës ligjore, rregullative si dhe zhvillimeve në infrastrukturë, BQK-ja i kushton një rëndësi të veçantë edhe përdorimit të instrumenteve të pagesave e cila llogaritet si një ndihmë e konsiderueshme në procesin e vendimmarrjes dhe reformave në fushën e sistemit të pagesave.

Kartela, transferi i kreditit që tani mund të kryhet edhe nga distanca (përmes uebfaqeve të bankave online apo përmes aplikacioneve të mobilit), Kos Giro dhe Debitimi Direkt janë instrumente të pagesave jocosash me të cilat përdoruesit e këtyre shërbimeve transferojnë fonde mes llogarive në banka apo institucione të tjera financiare. Janë disa arsye kryesore që ndikojnë tek konsumatori për përdorim të këtyre instrumenteve siç mund të cekim: siguri më e madhe (nga vjedhja e parasë), transfere elektronike me kosto më të ulët, pagesa me kartelë kudo në botë dhe përmes internetit, më pak informalitet në ekonomi, etj.

Analiza e mëposhtme paraqet detaje të përdorimit të kartelës në Kosovë, si dhe infrastrukturës së pagesave me kartelë.

Theksojmë se ky studim është i bazuar në të dhëna statistikore të bankave komerciale dhe përfshin periudhën janar-dhjetor 2018 dhe ka qëllim t'i sigurojë publikut një pasqyrë gjithëpërfshirëse të tregut të transaksioneve të pagesave të bazuara në kartelë në Kosovë gjatë vitit 2018, i cili ofron të dhëna të dobishme për përdoruesit, për ofruesit e shërbimeve të pagesave dhe për publikun në përgjithësi.

1.1 Struktura e publikimit

Publikimi është i ndarë në shtatë kapituj. Kapitulli i parë është hyrja e publikimit, ku shpjegohet edhe struktura e publikimit si dhe një pasqyrë e shkurtër e kornizës ligjore sipas së cilës janë mbledhur të dhënat statistikore.

Kapitulli i dytë, me titull “Infrastruktura e pagesave” paraqet të dhëna rreth terminaleve të cilat janë në dispozicion për klientin.

Në kapitullin tre janë paraqitur detaje rreth përdorimit të kartelave në Kosovë. Kapitulli përmban të dhëna rreth numrit të kartelave, llojeve të tyre, si dhe të dhëna rreth përdorimit të kartelave, të ndara edhe sipas gjinisë së mbajtësve të kartelave.

Kapitulli i katër paraqet të dhëna rreth numrit dhe vlerës së transaksioneve të realizuara nga klientët gjatë vitit 2018. Të dhënat janë të ndara sipas terminaleve ku janë realizuar pagesat dhe gjithashtu sipas vlerës së pagesës.

Kapitulli i pestë tregon numrin dhe vlerën e transaksioneve me kartela sipas vendndodhjes së terminaleve, në qytetet kryesore të Kosovës.

Kapitulli i gjashtë është përfundimi i publikimit.

Kapitulli i fundit përmban listën e tabelave dhe figurave.

1.2 Korniza Ligjore

Njëra nga detyrat mbikëqyrëse të Bankës Qendrore të Kosovës është rregullimi dhe mbikëqyrja e instrumenteve të pagesave. Kjo detyrë është e definuar në Ligjin për Bankën Qendrore të Republikës së Kosovës, neni 22, pika 2.3 “*të rregullojë dhe të mbikëqyrë vënien në qarkullim dhe cilësinë e instrumenteve të pagesave*”.

Përcaktimi i kushteve, kërkesave dhe procedurave për lëshimin dhe përdorimin e instrumenteve të pagesave elektronike, si dhe përcaktimi i mënyrës së raportimit të informacionit gjatë përdorimit të këtyre instrumenteve të pagesave elektronike është i rregulluar sipas rregullores për instrumentet e pagesave elektronike. Gjithashtu, BQK ka të miratuar edhe rregulloren mbi raportimin e statistikave të instrumenteve të pagesave, e cila përcakton statistikën që duhet të raportohen, raportuesit dhe obligimet statistikore të raportuesve, periudhën e raportimit format e raportimit, konfidencialitetin, udhëzimet për hartimin e raporteve, si dhe standardet minimale të aplikuar për raportim.

2. Infrastruktura e Pagesave

Në tregun e Kosovës, në fund të vitit 2018 ishin 13,674 terminale në të cilat janë pranuar kartelat. Nga ky numër, 491 janë terminale ATM për tërheqje të parasë së gatshme, si dhe 13,183 terminale POS për pagesa me kartelë.

2.1 Terminalet ATM

ATM (automatic teller machine) është pajisje elektromekanike që i lejon përdoruesit të autorizuar që duke përdorur kartela fizike të lexueshme nga pajisjet/makineritë, të tërheqin

para nga llogaritë e tyre apo/dhe qasje në shërbime, duke ju mundësuar p.sh. kontrollimin e gjendjes së llogarisë, transferimin apo depozitimin e mjeteve.

Në fund të vitit 2018 numri i terminaleve ATM ishte 491 terminale. Të gjitha терминаlet ATM që janë instaluar në Kosovë ofrojnë funksionin e tërheqjes, ndërsa 222 prej tyre ofrojnë edhe mundësinë e deponimit.

Tabela 1. Terminalet ATM

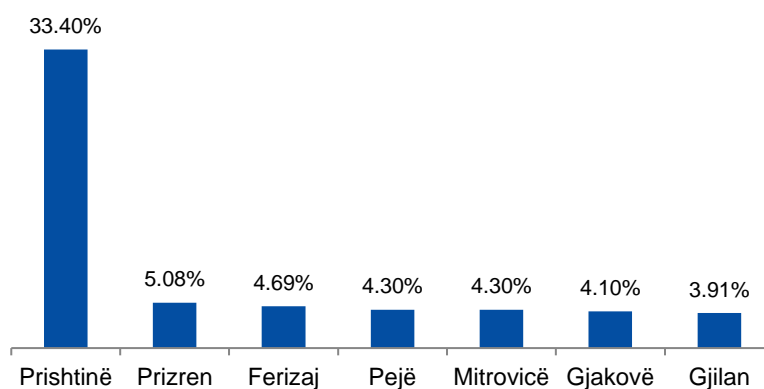
Terminalet sipas funksionit	2018
Automated Teller Machines (ATM)	491
prej të cilave:	
<i>ATM me funksion tërheqje cash</i>	491
<i>ATM me funksion transfer krediti</i>	56
<i>ATM me funksion depozitim cash</i>	222

Burimi: BQK (2019)

Në figurën 1 është paraqitur shpërndarja e rrjetit të terminaleve ATM në qytetet më të mëdha të Kosovës në fund të vitit 2018.

Nga figura e mëposhtme konstatohet se pjesa më e madhe e terminaleve ATM është koncentruar në qytetin e Prishtinës, ndërsa pjesa tjetër është e shpërndarë mes qyteteve tjera të Kosovës. Arsyet e përqendrimit kaq të madh të terminaleve ATM në Prishtinë janë të ndryshme si: numri i madh i banorëve që jetojnë në Prishtinë, numri i filialeve të bankave, bizneset që operojnë në këtë qytet, etj.

Figura 1. Shpërndarja e terminaleve ATM nëpër qytete



Burimi: BQK (2019)

2.2 Terminalet POS

Terminali POS është një pajisje që lejon përdorimin e kartelave për pagesa në një pikë shitëse fizike (jo virtuale). Terminalet POS u mundësojnë klientëve kryerjen e pagesave me kartela pa pasur nevojë për para të gatshme. Kjo është një mënyrë shumë e lehtë dhe e sigurt e kryerjes së pagesave për mallra apo shërbime të ndryshme.

Tabela 2. Terminalet POS

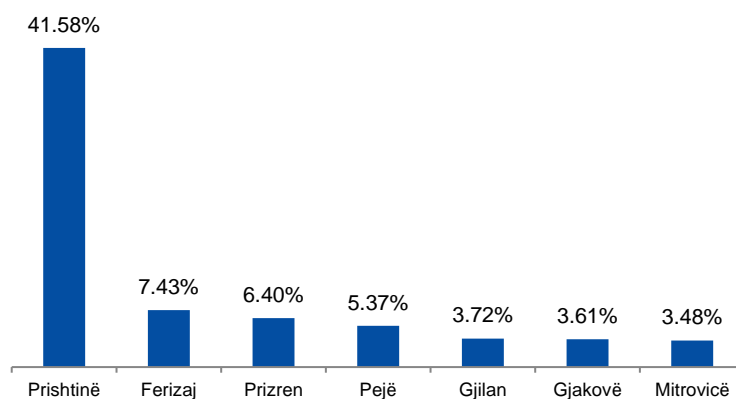
Terminalet sipas funksionit	2018
Terminale POS (Point of Sale)	13,183
<i>prej të cilave:</i>	
<i>POS me funksion tërheqje cash</i>	136
<i>EFTPOS</i>	13,047

Burimi: BQK (2019)

Numri i terminaleve POS në fund të vitit 2018 ishte 13,183 terminale, nga të cilat 136 prej tyre ofrojnë edhe shërbimin e tërheqjeve cash.

Në figurën 2 është paraqitur shpërndarja e rrjetit të terminaleve POS në qytetet më të mëdha të Kosovës në fund të vitit 2018. Ngjashëm me shpërndarjen e terminaleve ATM edhe rrjeti i terminaleve POS është më i përqendruar në Prishtinë.

Figura 2. Shpërndarja e terminaleve POS nëpër qytete



Burimi: BQK (2019)

3. Përdorimi i kartelave

3.1 Numri i përgjithshëm i kartelave

Në fund të vitit 2018 janë raportuar 1,187,644 kartela të klientëve në Republikën e Kosovës, të cilat përfshijnë kartela debiti, krediti dhe kartela debiti të vonuar për individë dhe biznese. Krahasuar me fundin e vitit 2017, numri i përgjithshëm i kartelave të klientëve është rritur për 8.8 përqind. Numri i përgjithshëm i kartelave në fund të vitit 2017 ka qenë 1,090,949 kartela. Për të njëjtën periudhë, debit kartelat janë rritur për 9.25 përqind ndërsa kredit kartelat për 5.3 përqind.

Tabela 3. Llojet e kartelave

Llojet e kartelave	Debiti	Krediti	Debiti te vonuar
<i>Kartela lokale</i>	19,449	460	0
<i>Visa</i>	663,344	130,107	1,285
<i>MasterCard</i>	329,095	42,904	366
<u>Numri i përgjithshëm</u>	1,011,888	173,471	1,651

Burimi: BQK (2019)

Kartelat që përdoren në Kosovë janë kartela lokale, si dhe kartela të brendeve ndërkombëtare Visa dhe Mastercard. Nga numri i përgjithshëm i kartelave, 67 përqind e tyre janë të brendit Visa, 31 përqind janë MasterCard si dhe afër 2 përqind kartela lokale. Varësisht nga teknologjia që është aplikuar për inicimin e transaksioneve të pagesave, kartelat mund të ndahen në dy lloje: kartela contact dhe contactless.

Kartela ‘contact’ janë ato lloj të kartelave me të cilat realizohen transaksionet duke futur kartelën në POS terminal ndërsa kartelat contactless mundësojnë realizimin e transaksioneve vetëm duke ofruar kartelën afër POS terminalit, pra pa pasur nevojë për kontakt me paisje.

Kartela ‘contactless’ kanë filluar të lëshohen në Kosovë që nga viti 2016. Gjatë vitit 2018 ishin katër banka komerciale në Kosovë që kanë ofruar këto lloj kartela për klientët e tyre. Numri i përgjithshëm i kartelave contactless në fund të vitit 2018 ka qenë 301,206 kartela.

Nga numri i përgjithshëm i kartelave, 25 përqind e tyre ofrojnë mundësinë e pagesave contactless.

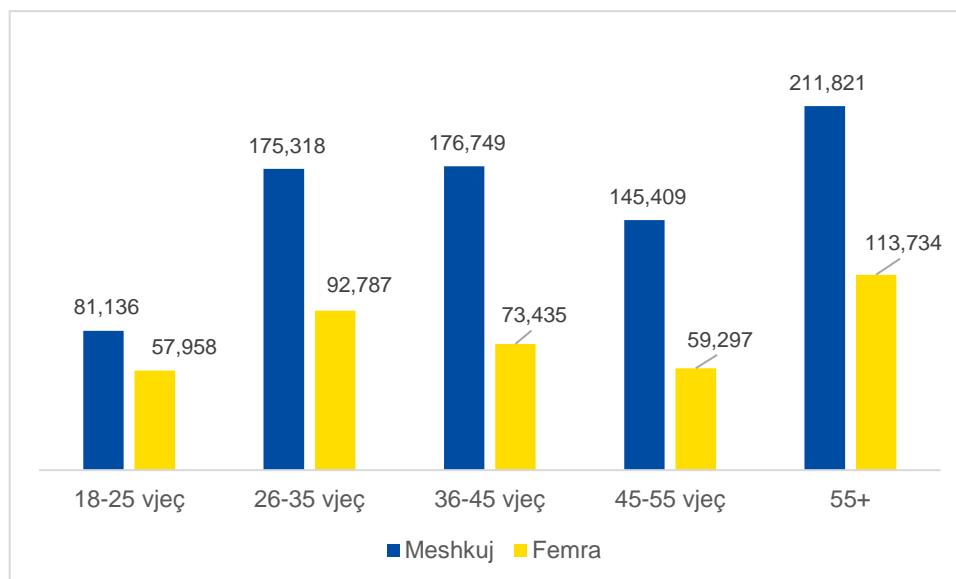
3.2 Numri i kartelave sipas moshës dhe gjinisë së mbajtësit të kartelës

Nga të dhënat e prezantuara në Figurën 3 mund të themi se pjesa më e madhe e kartelave për të gjitha grup-moshat zotërohen nga meshkujt. Nga poseduesit e kartelave që i përkasin moshës 18-25 vjet, 58.3 përqind e tyre janë meshkuj, ndërsa 41.7 përqind e tyre janë femra.

Në grup-moshën 26-35 vjet, 65.4 përqind e kartelave posedohen nga meshkujt, ndërsa 34.6 përqind nga femrat. Për grup-moshat 36-45 vjet dhe 46-55 vjet, dallimi është akoma më i lartë: 70.6 përqind e kartelave zotërohen nga meshkujt ndërsa 29.4 përqind nga femrat, respektivisht 71 përqind nga meshkujt dhe 29 përqind nga femrat.

Pra, nga të dhënat e pasqyruara më lartë shihet se femrat kanë në zotërim numër më të vogël të kartelave krahasuar me meshkujt. Te qytetarët me moshë më të re ky dallim është më i vogël, por vije në dukje më shumë te qytetarët në moshë më të vjetër.

Figura 3. Numri i kartelave sipas moshës dhe gjinisë së mbajtësit të kartelës



Burimi: BQK (2019)

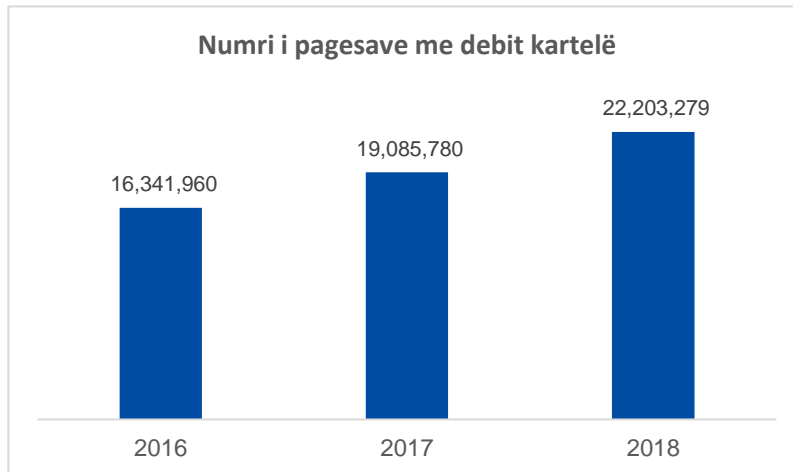
3.3 Sa përdoren debit dhe kredit kartelat nga klientët?

3.3.1 Përdorimi i debit kartelave nga klientët

Kartelë me funksion debiti nënkupton një kartelë që i mundëson mbajtësit që blerjet t'i realizojë direkt dhe menjëherë nga llogaria. Kartela me funksion debiti mund të jetë e lidhur me një llogari që ofron mundësi për mbitërheqje si karakteristikë shtesë.

Përdorimi i debit kartelave nga ana e klientëve është vazhdimisht në rritje. Nëse krahasojmë numrin e pagesave me debit kartelë të vitit 2018 me vitin paraprak, kemi një rritje prej 16.3 përqind të transaksioneve.

Figura 4. Numri i pagesave me debit kartela gjatë tri viteve të fundit



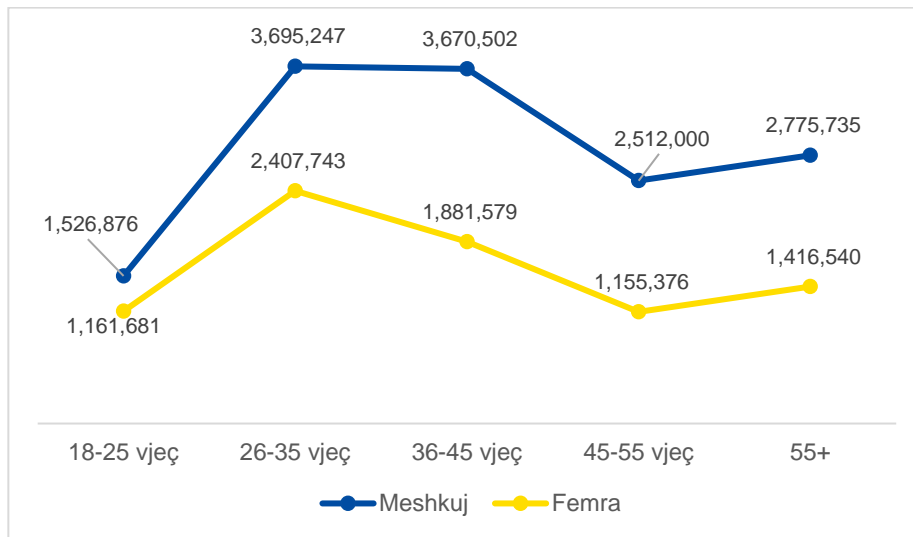
Disa banka në Kosovë kanë filluar edhe lëshimin e kartelave contactless, specifike e të cilave është përdorimi i tyre pa e shtypur fare PIN-in. Kryesisht kjo kartelë është e destinuar për pagesa me shuma të vogla dhe për numër të kufizuar të transaksioneve brenda një dite

Gjatë analizimit të numrit të transaksioneve me kartela, rezulton se gjatë vitit 2018 grupmosha prej 26-35 vjeç ka kryer numrin më të madh të transaksioneve me debit kartela, nga të cilët 60.5 përqind e transaksioneve janë kryer nga meshkujt ndërsa 39.5 përqind nga femrat. Kjo mund të nënkuptoj se kjo grup-moshë ka nivel më të lartë të njohurisë për përdorimin e instrumenteve të pagesave elektronike, si dhe të ardhura më të rregullta mujore.

Siguria - Kartela bankare është instrument pagese dhe si e tillë duhet të ruhet dhe të përdoret me kujdes. Gjatë shfrytëzimit të saj duhet të jeni të kujdesshëm dhe të vëmendshëm

- Ajo mund të përdoret vetëm nga bartësi i saj – pra kartela duhet të ketë emrin tuaj.
- Duhet të keni kujdes me ruajtjen e numrit tuaj identifikues të kartelës (Personal Identification Number - PIN) (KUJDES: mos i mbani bashkë, kartelën dhe PIN-in, mos i tregoni PIN-in dikujt tjetër etj.)
- Informacionet mbi kartelën tuaj nuk duhet të jepen përmes telefonit, e-mailit, apo në formë tjetër të pasigurt.
- Në rast të humbjes së kartelës lajmëroni menjëherë bankën tuaj, e cila do të bllokojë kartelën menjëherë për të parandaluar keqpërdorimin e saj nga persona të paautorizuar.

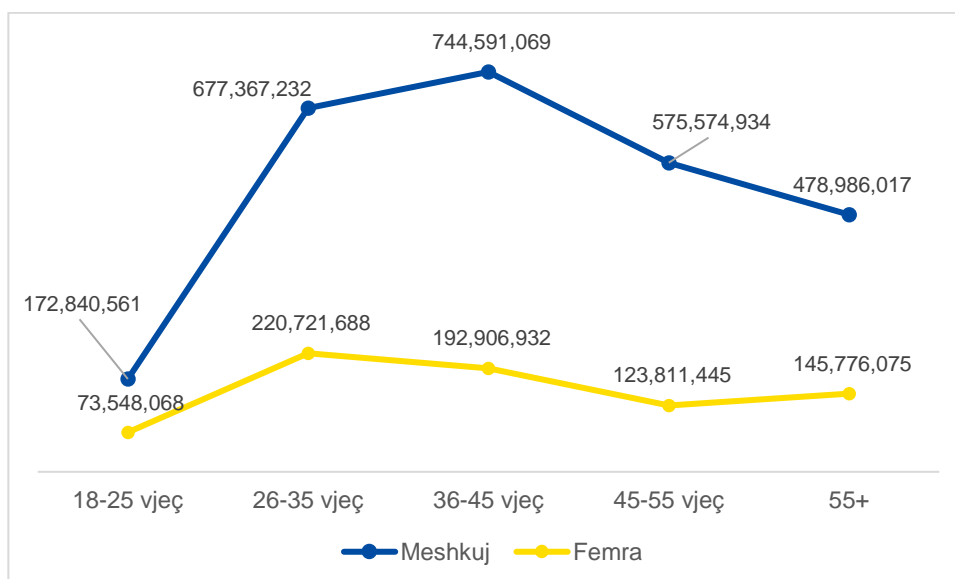
Figura 5. Numri i pagesave me debit kartela në terminale (sipas moshës dhe gjinisë së mbajtësve të kartelave për vitin 2018).



Burimi: BQK (2019)

Nga të dhënat në figurën 6, shihet se qytetarët e grup moshave 26-35 vjeç si dhe 36-45 vjeç kanë realizuar pagesa me vlerë më të madhe gjatë vitit 2018, krahasuar me grup moshat e tjera. Nëse bëjmë ndërlidhjen mes numrit dhe vlerës së transaksioneve me debit kartela, mund të konstatohet se femrat dhe meshkujt realizojnë numër të përafërt të transaksioneve, mirëpo dallimi qëndron në vlerën e këtyre pagesave siç është paraqitur në figurën më poshtë. 79.4 përqind e vlerës së transaksioneve me debit kartela është realizuar nga meshkujt e grup-moshës 36-45 vjeç, ndërsa vetëm 20.6 përqind nga femrat.

Figura 6. Vlera e pagesave me debit kartela në terminale (sipas moshës dhe gjinisë së mbajtësve të kartelave për vitin 2018).



Burimi: BQK (2019)

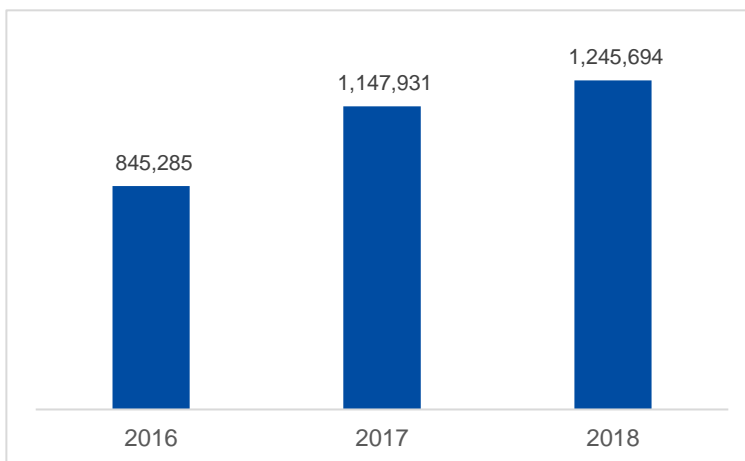
3.3.2 Përdorimi i kredit kartelave nga klientët

Kredit kartelat u mundësojnë mbajtësve të tyre të kryejnë pagesa apo edhe të tërheqin para të gatshme deri në një limit të paracaktuar nga lëshuesi i kartelës. Kredia e lejuar mund të kthehet si e tërë në fund të periudhës së paracaktuar apo të kthehet në pjesë, sipas marrëveshjes me bankën. Zakonisht, bankat aplikojnë interes ndaj mbajtësit të kartelës për shumën e kredisë së shfrytëzuar.

Kredit kartelat janë kthyer në mjet të përditshëm për qytetarët për kryerje të pagesave, si dhe për menaxhim të financave të tyre. Krahas rritjes së numrit të kredit kartelave, viteve të fundit shihet edhe një rritje e përdorimit të tyre për kryerje të pagesave si në terminale ATM dhe POS, ashtu edhe për blerje “online”.

Figura në vazhdim paraqet trendin e pagesave me kredit kartela brenda tri viteve të fundit. Sikurse pagesat me kartelë debiti, edhe pagesat me kartelë krediti kanë shënuar rritje. Rritja e pagesave me kredit kartela në vitin 2018 është 8.5 përqind, nëse e krahasojmë me vitin paraprak.

Figura 7. Numri i pagesave me kredit kartela gjatë tri viteve të fundit

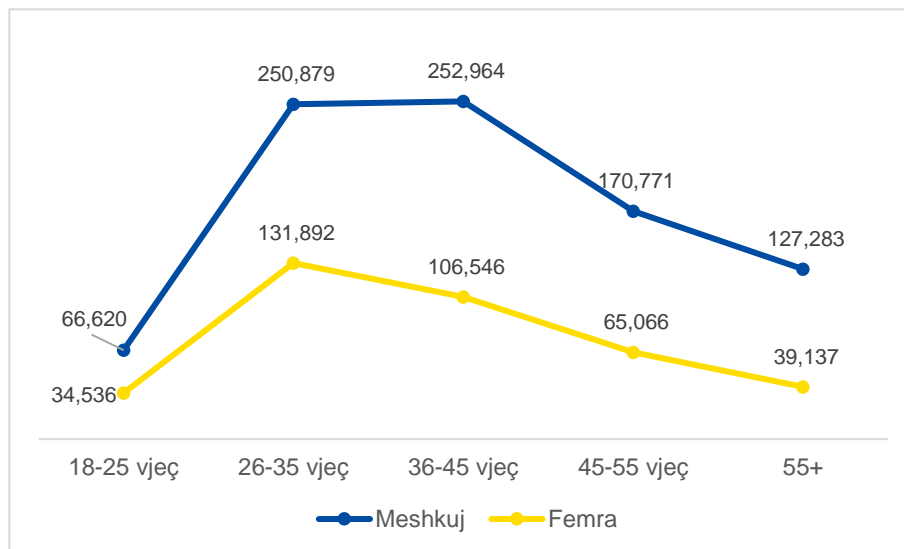


Burimi: BQK (2019)

Nga të dhënat e prezantuara në figurën 8, vërejmë se qytetarët e moshës 26-35 vjeç dhe ata të moshës 36-45 vjeç kryejnë numër më të madh të transaksioneve me kredit kartela. Nga numri i përgjithshëm i transaksioneve me kredit kartela shihet se 70 përqind e transaksioneve janë kryer nga meshkujt, ndërsa 30 përqind nga femrat.

Dallimi më i madh qëndron në numrin e transaksioneve të kryera nga qytetarët e moshës mbi 55 vjeç, ku shihet se 76.4 përqind e transaksioneve me contact kredit kartela kryhen nga meshkujt, ndërsa vetëm 23.6 përqind e tyre kryhen nga femrat.

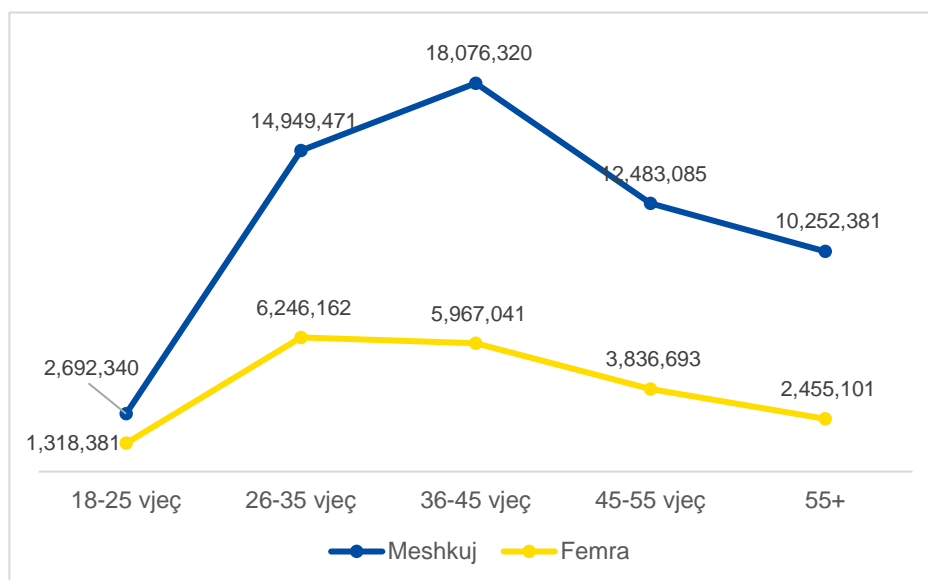
Figura 8. Numri i pagesave me kredit kartela në terminale (sipas moshës dhe gjinisë së mbajtësve të kartelave për vitin 2018).



Burimi: BQK (2019)

Në figurën 9 është paraqitur vlera e transaksioneve me kredit kartela të kryera gjatë vitit 2018 nga qytetarët e Kosovës. Nga të dhënat e prezantuara vërejmë se 75 përqind e vlerës së transaksioneve me kredit kartela është kryer nga meshkujt, ndërsa 25 përqind e tyre janë kryer nga femrat.

Figura 9. Vlera e pagesave me kredit kartela në terminale (sipas moshës dhe gjinisë së mbajtësve të kartelave për vitin 2018).

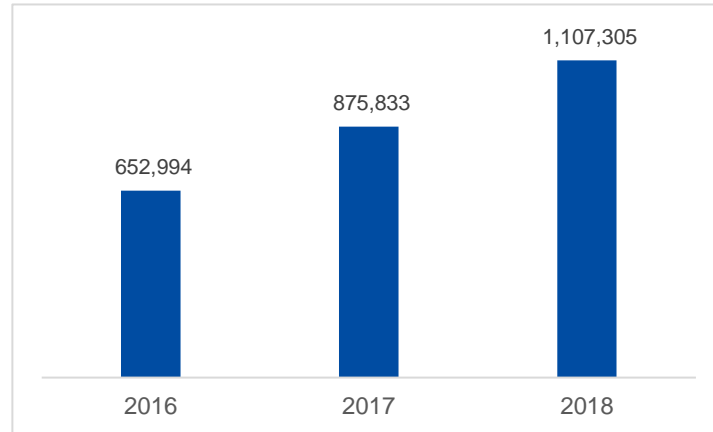


Burimi: BQK (2019)

3.4 Përdorimi i kartelave për pagesa online

Krahas rritjes së numrit të përdoruesve të internetit në Kosovë, janë rritur edhe blerjet “online” (pagesat me kartela) përmes internetit. Figura më poshtë tregon trendin rritës përgjatë tri viteve të fundit.

Figura 10. Numri i pagesave përmes internetit gjatë tri viteve të fundit

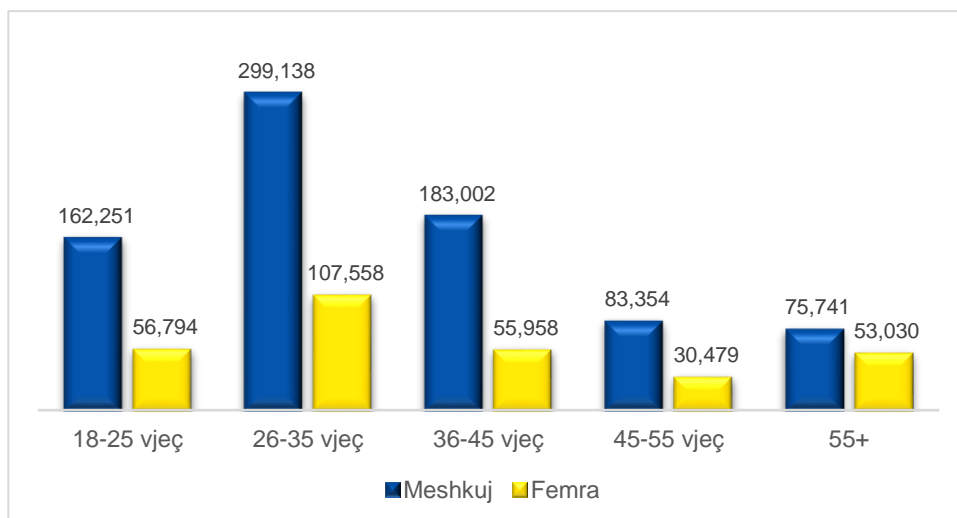


Burimi: BQK (2019)

Pasqyrimi sipas faktorëve socio-demografik, konfirmon trendët e blerjeve online gjatë vitit 2018, nga shihet se klientët e moshës më të re janë më të familjarizuar me blerjet online.

Nga figura 11 vërehet se numrin më të madh të transaksioneve online e kanë realizuar meshkujt e grup-moshës 26-35 vjeç me 73.5 përqind të numrit të transaksioneve në krahasim me femrat e kësaj grup-moshe të cilat kanë kryer 26.5 përqind të transaksioneve.

Figura 11. Numri i pagesave online

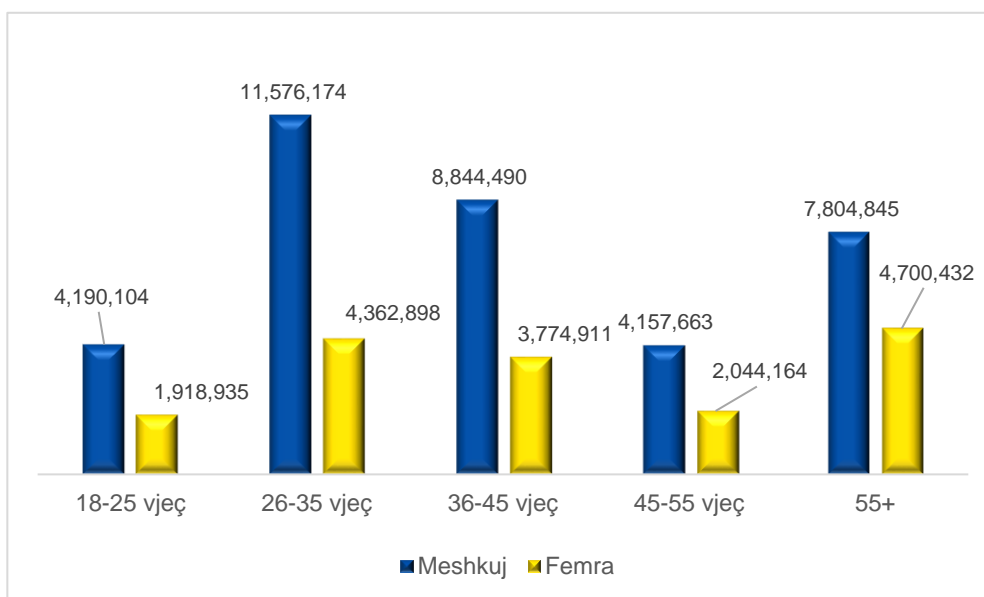


Burimi: BQK (2019)

Në figurën 12 është paraqitur vlera e blerjeve “online” me kartela. Nga të dhënat e prezantuara konstatohet se nga të gjitha grup-moshat, meshkujt janë ata të cilët bëjnë më shumë blerje “online”.

Vlera e transaksioneve “online” të kryera nga klientët e moshës 26-35 vjeç dhe ata të moshës 36-45 vjeç ka pjesëmarrjen më të madhe në vlerën e përgjithshme të blerjeve “online”. Në grup-moshën 26-35 vjeç 72.6 përqind e blerjeve “online” janë kryer nga ana e meshkujve ndërsa 27.4 përqind nga femrat. Dallimi gjinor më i madh është në grup-moshën 36-45 vjeç, ku nga vlera e përgjithshme e blerjeve “online” me kartela, 70 përqind e tyre është kryer nga meshkujt ndërsa 30 përqind e tyre nga femrat.

Figura 12. Vlera e pagesave online (me kartela përmes internetit)



Burimi: BQK (2019)

4. Transaksionet me kartela

4.1 Transaksionet të ndara sipas vlerës së pagesave

Në fund të vitit 2018 në Kosovë kanë qenë të instaluar 13,183¹ terminale POS të cilët u mundësojnë qytetarëve të kryejnë pagesa me kartela, pa pasur nevojë për të kryer pagesa me para të gatshme. Kjo është një mënyrë shumë e lehtë dhe e sigurt e kryerjes së pagesave për mallra apo shërbime të ndryshme.

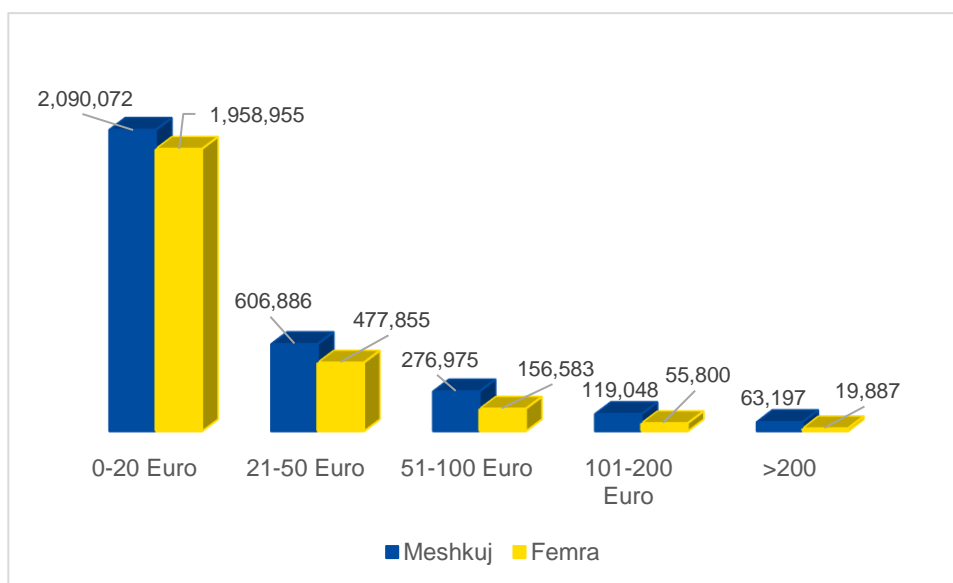
¹ •Raport mujor mbi instrumentet cash dhe jocash <https://bqk-kos.org/?id=125> , <https://www.bqk-kos.org/repository/docs/SistemiIPagesave/Analize%20Tremujore.pdf>

4.1.1 Transaksionet me kartela në POS terminale

Nga të dhënat e prezantuara në figurën 13 shihet se qytetarët e Kosovës preferojnë të kryejnë pagesa me vlera më të vogla: 70 përqind e numrit të përgjithshëm të pagesave në POS terminale është në vlerë 0-20 Euro, ndërsa 30 përqind mbi 20 Euro.

Po ashtu, nga figura 13 vërehet se pagesat në POS terminale mbi 200 Euro janë në numër shumë të vogël, ato përbëjnë vetëm 1.4 përqind nga numri i përgjithshëm i pagesave të realizuara në POS gjatë vitit 2018.

Figura 13. Numri i pagesave me kartela në terminale POS



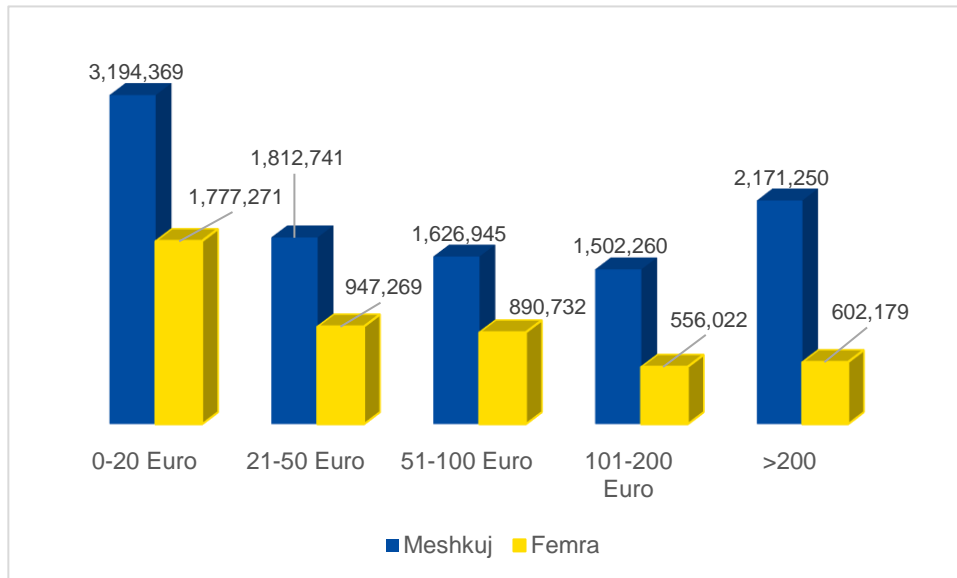
Burimi: BQK (2019)

4.1.2 Transaksionet me kartela në ATM terminale

Në figurën 14 është paraqitur numri i tërheqjeve në ATM gjatë vitit 2018, i ndarë sipas moshës dhe gjinisë së mbajtësve të kartelave. Numri i tërheqjeve në terminale ATM në vlerë deri në 20 Euro përbën 33 përqind të numrit të përgjithshëm të tërheqjeve, tërheqjet në vlerë 21-50 Euro përbëjnë 18.3 përqind të numrit të përgjithshëm të tërheqjeve në ATM, ndërsa ato mbi 200 Euro përbëjnë 18.4 përqind të numrit të përgjithshëm të tërheqjeve në ATM gjatë vitit 2018.

Nga numri i përgjithshëm i tërheqjeve në ATM shihet se 68.3 përqind e numrit të transaksioneve janë realizuar nga meshkujt, ndërsa 31.7 përqind nga femrat.

Figura 14. Numri i tërheqjeve në ATM sipas vlerës



Burimi: BQK (2019)

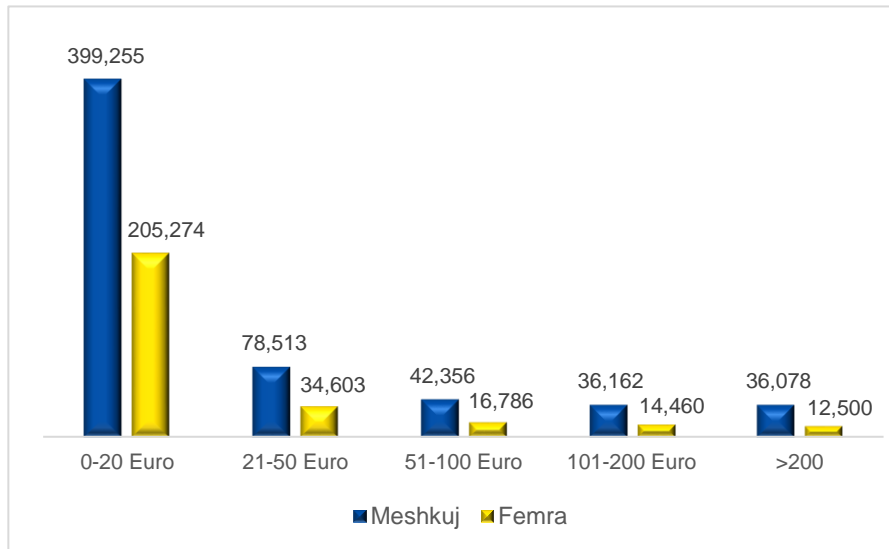
4.1.3 Transaksionet me kartela përmes internetit

Blerjet “online” me kartela viteve të fundit janë bërë shumë atraktive edhe për qytetarët e Kosovës, njëjtë sikur edhe për qytetarët e vendeve të tjera. Këto pagesa janë duke u shoqëruar me trende të shpejta zhvillimi. Ato kryesisht përdoren për blerje të mallrave apo shërbimeve, rezervime të hoteleve, pagesa të biletave për udhëtime etj.

Nga të dhënat e prezantuara në Figurën 15, vërejmë se blerjet “online” realizohen kryesisht në vlera të vogla: 69 përqind e blerjeve “online” janë në vlerë nga 0-20 Euro, ndërsa vetëm 5.7 përqind e tyre janë në vlerë mbi 200 Euro. Një nga arsytet që ka ndikuar në numrin e lartë të pagesave me vlera të vogla, pra deri në 20 euro, është se për mallrat deri në këto vlera nuk aplikohet tarifë doganore gjatë pranimit të mallit.

Po ashtu, nga figura shihet se blerjet në vlerë 0-20 Euro, 71.7 përqind janë kryer nga meshkujt, dhe 28.3 përqind nga femrat, ndërsa nga numri i përgjithshëm i blerjeve “online” 72.6 përqind e blerjeve janë kryer nga meshkujt, ndërsa 27.4 përqind nga femrat.

Figura 15. Numri i pagesave online sipas vlerës



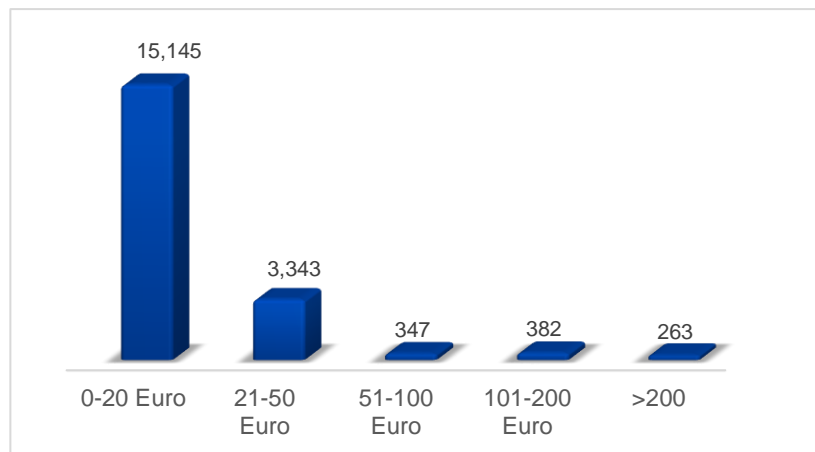
Burimi: BQK (2019)

4.2 Shërbimi E-commerce në Kosovë

Tregtia elektronike (E-commerce) është blerja dhe shitja e mallrave dhe shërbimeve, ose transmetimi i fondeve apo të dhënave në një rrjet elektronik siç është interneti.

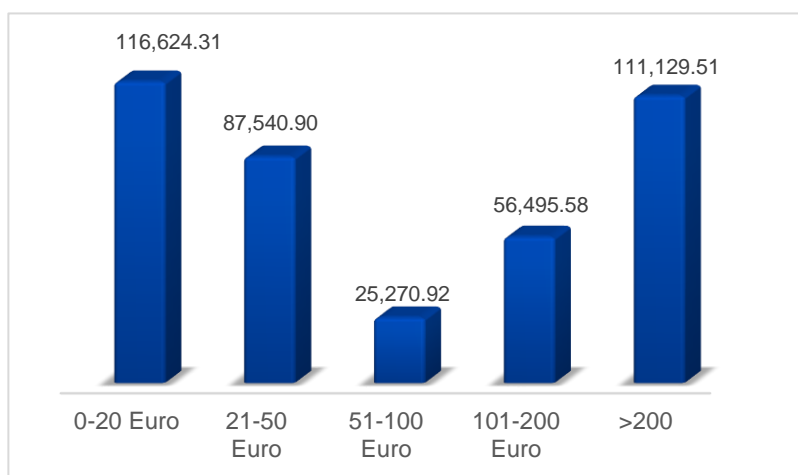
Bankat komerciale në Kosovë ju mundësojnë kompanive që produktet apo shërbimet e tyre t'i shesin direkt përmes faqeve në internet. Figurat e mëposhtme tregojnë numrin dhe vlerën e pagesave online me kartela të realizuara përmes shërbimit E-commerce, nga klientët në webfaqe të kompanive brenda vendit gjatë vitit 2018.

Figura 16. Numri i pagesave përmes e-commerce



Burimi: BQK (2019)

Figura 17. Vlera e pagesave përmes e-commerce



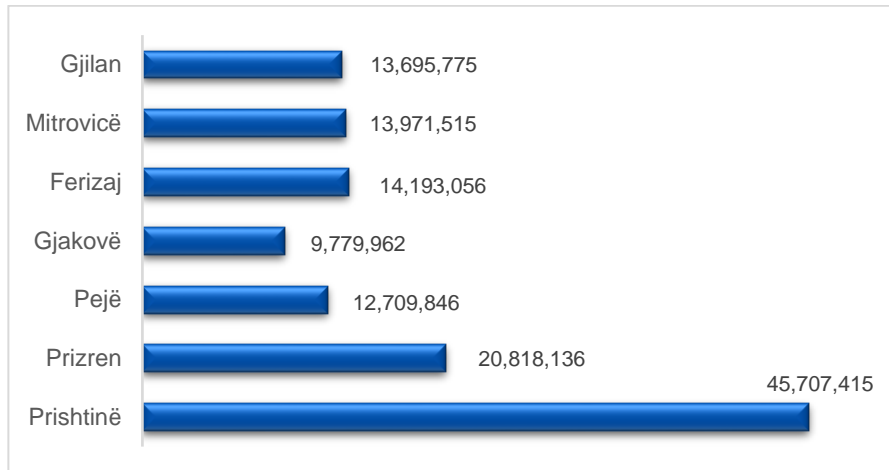
Burimi: BQK (2019)

5. Transaksionet me kartela sipas vend-ndodhjes së terminaleve të pagesave

Numri i terminaleve ATM dhe POS të cilët janë të instaluar në Kosovë janë kryesisht të koncentruar në qytetet më të mëdha, ku prin Prishtina me 33.4 përqind të numrit të terminaleve ATM dhe 41.5 përqind të numrit të terminaleve POS, ndërsa pjesa tjetër është e shpërndarë mes qyteteve të tjera të Kosovës. Arsytet e përqendrimit kaq të madh të terminaleve ATM dhe POS në Prishtinë janë të ndryshme si: numri i madh i banorëve që jetojnë në Prishtinë, numri i filialeve të bankave, bizneset që operojnë në këtë qytet, etj.

Nga të dhënat e paraqitura në figurën 18 shihet se janë realizuar 50.5 përqind e transaksioneve me kartela në terminale ATM dhe POS të instaluar vetëm në qytetin e Prishtinës, ndërsa pjesa tjetër prej 49.5 përqind janë realizuara në terminalet e instaluar në 6 qytetet e tjera më të mëdha pas Prishtinës.

Figura 18. Numri i transaksioneve në terminale ATM dhe POS sipas qyteteve kryesore

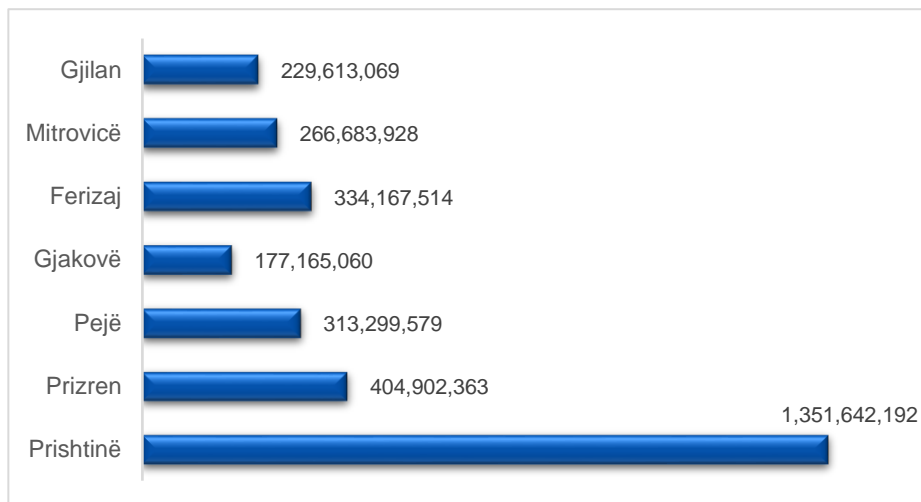


Burimi: BQK (2019)

Njëjtë sikur numri i transaksioneve, po ashtu edhe vlera e tyre e realizuar në terminale ATM dhe POS është më e madhe për qytetin e Prishtinës, krahasuar me 6 qytetet e tjera më të mëdha në Kosovë.

Në Prishtinë është realizuar 44.8 përqind e vlerës së transaksioneve me kartela, ndërsa 55.2 përqind në 6 qytetet e tjera më të mëdha të Kosovës dhe që janë paraqitur në figurën 19.

Figura 19. Vlera e transaksioneve në terminale ATM dhe POS sipas qyteteve kryesore

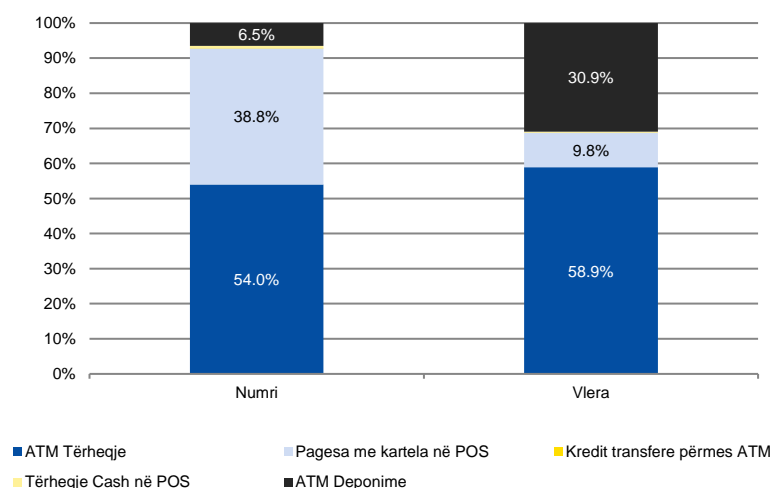


Burimi: BQK (2019)

5.1 Pjesëmarrja e transaksioneve me kartela sipas numrit dhe sipas vlerës

Në vijim është prezantuar në mënyrë grafike pjesëmarrja e secilit lloj të transaksioneve në numrin dhe vlerën e përgjithshme të transaksioneve me kartela. Nga figura shihet se tërheqjet në ATM përbëjnë numrin dhe vlerën më të madhe të transaksioneve me kartela. Nga numri i përgjithshëm i tyre i realizuar gjatë vitit 2018, 54 përqind e transaksioneve me kartela janë tërheqje në ATM, ndërsa pagesat në terminale POS janë 38.8 përqind e numrit të përgjithshëm të transaksioneve me kartela. Gjithashtu edhe sa i përket vlerës së transaksioneve, tërheqjet dominojnë në pjesëmarrje (58.9 përqind), dhe pas tyre deponimet në ATM me 30.9 përqind. Përderisa pagesat me kartela në terminale POS përbëjnë 38.8 përqind të numrit të përgjithshëm të transaksioneve me kartela, kjo përqindje është shumë më e ulët (9.8 përqind) në pjesëmarrjen e tyre në vlerën e përgjithshme të transaksioneve me kartela. Një pjesëmarrje e tillë nënkupton se qytetarët gjithnjë e më shumë po përdorin kartelat për kryerje të pagesave edhe në vlera të vogla.

Figura 20. Pjesëmarrja e transaksioneve me kartela



Burimi: BQK (2019)

6. Konkluzionet dhe të gjeturat e analizës

Përdorimi i kartelave

Pavarësisht se numri mesatar i transaksioneve me kartela në Kosovë për përdorues është më i vogël se mesatarja në vendet e Eurozonës, tregu i kartelave në vend vazhdon të zhvillohet me ritme të shpejta, duke u ofruar qytetarëve alternativa të lehta për kryerje të shërbimeve të pagesave. Nga të dhënat e paraqitura në këtë analizë mund të konstatohet se kartelat përbëjnë element të rëndësishëm në kuadër të instrumenteve të pagesave pa para të gatshme.

Debit kartelat me pjesëmarrje më të madhe në treg

Kartelat e debitit mbeten më të shumta në numër krahasuar me ato të kreditit, dhe si rrjedhojë numri dhe vlera e transaksioneve të kryera me debit kartela është më e lartë krahasuar me kredit kartelat. Duke pasur parasysh numrin relativisht të lartë të kartelave në qarkullim, si dhe rrjetin e terminaleve ATM dhe POS, institucionet duhet të koncentrohen më shumë në rritjen e përdorimit të kartelave të cilat tanimë janë të shpërndara te qytetarët, por që përdorimi i tyre në terminale të pagesave mbetet i ulët.

Shpeshësia e përdorimit

Inkurajues është fakti se qytetarët po i përdorin kartelat edhe për kryerjen e transaksioneve me vlera të vogla të cilat paraqesin pagesa të përditshme, që zakonisht janë në numër të madh. Kryerja e këtyre pagesave me anë të kartelave do të ndikojë në zvogëlimin e qarkullimit të parasë së gatshme duke zvogëluar shpenzimet operative të ndërlydhura me qarkullimin e tyre.

Zhvillimi i fushatave edukative

Institucionet financiare në vend t'i kushtojnë rëndësi më të madhe zhvillimit të fushatave edukative për përdorimin e instrumenteve elektronike të pagesave.

Vlerësimi i efikasitetit të fushatave edukative për pagesa me kartela

Krahas zhvillimit të fushatave edukative për përdorimin e instrumenteve elektronike për pagesa, institucionet financiare duhet të bëjnë vlerësimin e rezultateve të këtyre fushatave, duke analizuar dhe matur rezultatet e arritura gjatë fushatave të tilla.

Ofrimi i tarifave më të ulëta

Institucionet financiare duhet të ofrojnë tarifa më të volitshme për qytetarët të cilët kryejnë pagesa me kartela, po ashtu edhe për kompanitë të cilat pranojnë kryerjen e pagesave përmes kartelave. Në këtë mënyrë qytetarët dhe bizneset do të nxiten për përdorimin e kartelave për kryerje të pagesave.