




BANKING AND PAYMENTS AUTHORITY OF KOSOVO
AUTORITETI BANKAR DHE I PAGESAVE TË KOSOVËS
BANKARSKI I PLATNI AUTORITET KOSOVA

Maj / 06
Br. 57

MESEČNI STATISTIČKI BILTEN

**DIREKCIJA ZA
ISTRAZIVANJE
I STATISTIKU**

Pristina 2006



BANKING AND PAYMENTS AUTHORITY OF KOSOVO
AUTORITETI BANKAR DHE I PAGESAVE TË KOSOVËS
BANKARSKI I PLATNI AUTORITET KOSOVA

MESEČNI STATISTIČKI BILTEN

IZDAVAC Bankarski I Platni Autoriteti Kosova
Direkcija za Istrazivanja i Statistiku
33 Garibaldi, Pristina
Telefon: ++381 38 222 243
Fax: ++381 38 243 763

WEB www.bpk-kos.org
E-mail research@bpk-kos.org

GLAVNI UREDNIK Gani GËRGURI

UREDNIŠTVO Jeton BAJRAMAJ
Teuta ISMAJLI
Valbona MORINA
Mimoza MUSTAFA
Valentin TOÇI

UREDNICI Mentor GECI
Bedri ZYMERI

TEHNICKI UREDNIK Nazlije HOTI

SARADNIK Rudi ACX

STAMPANO OD STRANE "BLENDI" Pristina.

Korisnici ovih podataka iz ovog dokumenta su u obavezi da navedu izvor.

Bilo koja ispravka može biti zahtevana i napravljena na verziji za internet.

Odstampano u 100 primeraka.

Ovaj dokument sadrži podatke vazeće do: 03 Juli 2006.

SKRACENICE:

| | |
|-------|--|
| BPK | Bankarski i platni autoriteti Kosova; |
| CPI | Indeks cena na malo; |
| DC | Depozitorne korporacije; |
| ESA | Evropski sistem regionalnih i nacionalnih racuna 1995; |
| EUR | Valuta evro; |
| FC | Finansijske korporacije; |
| GDP | Bruto domaci proizvod; |
| GNDI | Bruto nacionalnih prihod; |
| IC | Osiguravajuće kompanije; |
| IMF | Medjunarodni Monetarni Fond; |
| IRR | Izvestaj kamatne stope; |
| KPST | Kosovski penzijski trust; |
| KTA | Kosovska poverilacka agencija; |
| MFSM | Prirucnik za monetarnu i finansijsku statistiku; |
| NFA | Neto strana aktiva; |
| NPISH | Neprofitne institucije koje sluze domacinstvima; |
| ODC | Druge Depozitorne korporacije; |
| OFC | Druge finansijske korporacije; |
| OFI | Drugi finansijski posrednici; |
| PF | Penzijski fond; |
| SBR | Statisticki bankarski izvestaj; |
| SNA | Sistem Ujedinjenih Nacija za nacionalne racune 1993; |
| TPL | Odgovornost treće strane; |
| UNMIK | Misija Ujedinjenih Nacija na Kosovu. |

LEGENDA:

| | |
|---------|--|
| " — " | nema aktiviteta; |
| " . " | aktivitet postoji, podaci nisu dostupni; |
| " ... " | nista ili beznacajno; |
| (e) | prosek; |
| (p) | privremeno. |

BELESKA:

Razlike u totalima rezultat su zaokruzivanja.

NAPOMENA:

Za detaljnije objasnjenja oko terminologije koja je upotrebljena u Mesecni Statisticki Bilten, molimo da koristite objasnjenja koje su u kraj biltena.

SADRZAJ

| | |
|---|-----------|
| 1. ODABRANI MAKROEKONOMSKI POKAZATELJI ----- | 7 |
| 2. TRENUTNI RAZVOJI (grafovi) ----- | 9 |
| 2.1. Finansijski sektor ----- | 11 |
| 2.2. Fiskalni sektor----- | 16 |
| 2.3. Realni sektor ----- | 17 |
| 2.4. Spoljni sektor ----- | 17 |
| 3. STATISTICKE TABELE ----- | 19 |
| 3.1. Finansijski sektor ----- | 21 |
| 3.2. Fiskalni sektor----- | 40 |
| 3.3. Realni sektor ----- | 41 |
| 3.4. Spoljni sektor ----- | 42 |
| OBJASNJENJE ----- | 47 |

Tabela 1.

Odabrani makroekonomski pokazatelji

| Opis | 2004 | 2005 |
|---|-------|-------|
| Stvarni rast BDP (u procentima) | | |
| BDP | 4.0 | -0.2 |
| Doprinos strane pomoci rastu BDP 1/ | -4.4 | -1.5 |
| GNDI | 6.7 | 4.2 |
| Privatni sektor raspolozivih dohodaka | 3.6 | 3.4 |
| Potrosnja privatnog sektora | 91 | 92 |
| Potrosnja kao deo raspolozivih dohodaka | 1.1 | 0.8 |
| Komercijalni uvoz | 2.3 | -1.9 |
| BDP po stanovniku | 4.8 | 1.5 |
| GNP po stanovniku | 4.9 | 2.4 |
| Privatni raspolozivi dohodak po stanovniku | 1.9 | 1.7 |
| Privatna upotreba po stanovniku | | |
| Promena cena (u procentima) | | |
| CPI | -1.6 | -1.9 |
| BDP | -2.5 | -3.0 |
| BDP | -1.4 | -5.2 |
| Stvarne efektivne promene stope (na osnovu CPI, kraj perioda) | -5.0 | -5.2 |
| Budzet (u procentima BDP) | | |
| Prihod | 26.8 | 28.4 |
| Troškovi | 32.8 | 31.6 |
| Od kojih: Kapital | 7.4 | 6.8 |
| Trenutni bilans | 1.4 | 3.6 |
| Opsti bilans | -6.0 | -3.2 |
| Ustedjvine/Bilansi ulaganja (u procentima BDP) 2/ | | |
| Domaca ustedjevine | -15.6 | -17.3 |
| Remittance | 14.8 | 17.0 |
| Faktor prihoda od/za inostranstvo | -9.7 | -8.7 |
| Nacionalna stednja | -10.5 | -9.1 |
| Ulaganja | 28.2 | 27.1 |
| Tekuci racun | -38.7 | -36.2 |
| Strana pomoc 3/ | 23.9 | 20.9 |
| Bilans tekuceg racuna (nakon strane pomoci) | -14.7 | -15.3 |
| Glavni agregati (u milionima evra) | | |
| BDP | 2,282 | 2,209 |
| BDP po stanovniku (u evrima) | 1,161 | 1,105 |
| GNDI po stanovniku (u evrima) | 1,221 | 1,197 |
| Ramitancije 4/ | 339 | 375 |
| Strana pomoc 3/ | 546 | 462 |
| Direktni doprinos strane pomoci za BDP | 208 | 199 |
| Direktni doprinos strane pomoci za GNDI | 212 | 199 |

Izvor: MMF "Aide Memoire", Maj 2006.

1/ Na osnovu promena u donatorski – finansiranom javnom sektoru potrosnje i ulaganja

2/ Bilans ulaganja/stednje celokupne ekonomije tj., domaci sektor i donatorski sektor.

3/ Ukupna strana pomoc iskljucujuci kaitalne transfere.

4/ Ukljucujuci penzije iz inostranstva.

2. TRENUTNI RAZVOJI (grafovi)-----9

2.1. Finansijski sektor ----- 11

- Monetarni agregati ----- 11
- Sektorska potraživanja finansijskih korporacija ----- 11
- Neto strana aktiva i domaća potraživanja depozitnih korporacija ----- 11
- Rast depozita klijenata u depozitnim korporacijama i doprinos u ovaj rast ----- 12
- Sektorska klasifikacija depozita u BPK ----- 12
- Strana i domaća potraživanja drugih depozitnih korporacija, kao procenat sredstava ----- 12
- Sektorska klasifikacija depozita u drugim depozitnim korporacijama ----- 13
- Klasifikacija po trajanju depozita u drugim depozitnim korporacijama ----- 13
- Valutna klasifikacija depozita u drugim depozitnim korporacijama ----- 13
- Sektorska klasifikacija zajmova drugih depozitnih korporacija ----- 14
- Klasifikacija po maturiranju zajmova drugih depozitnih korporacija ----- 14
- Odnos zajmova i depozita u drugim depozitnim korporacijama ----- 14
- Prihodi i rashodi drugih depozitnih korporacija ----- 15
- Strani transferi ----- 15
- Premije i plaćena poštovanja osiguravajućih kompanija ----- 15

2.2. Fiskalni sektor ----- 16

- Vladine operacije ----- 16
- Struktura vladinih prihoda ----- 16
- Struktura vladinih rashoda ----- 16

2.3. Realni sektor ----- 17

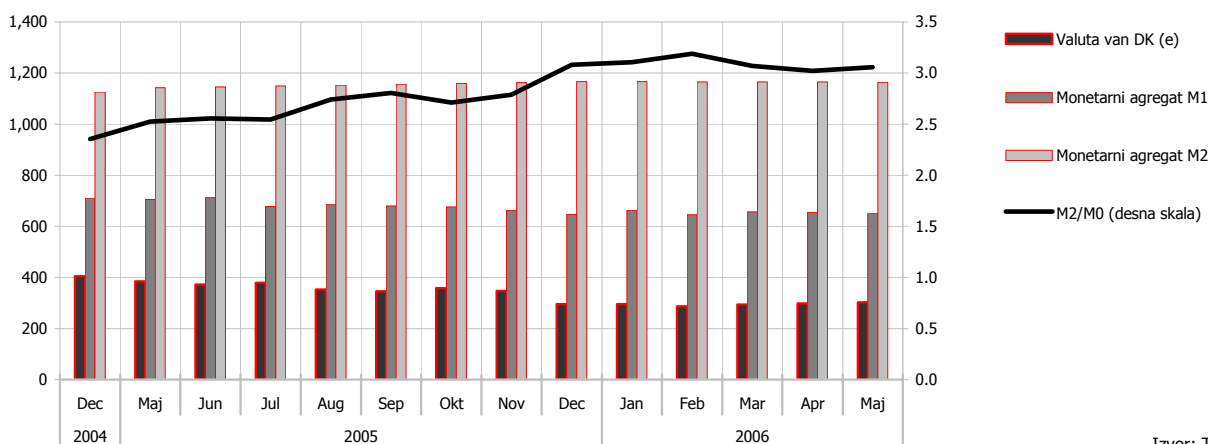
- Indeks cena ----- 17

2.4. Spoljni sektor ----- 17

- Stopa razmene evra ----- 17
- Trgovinski bilans ----- 17

1. Monetarni Agregati

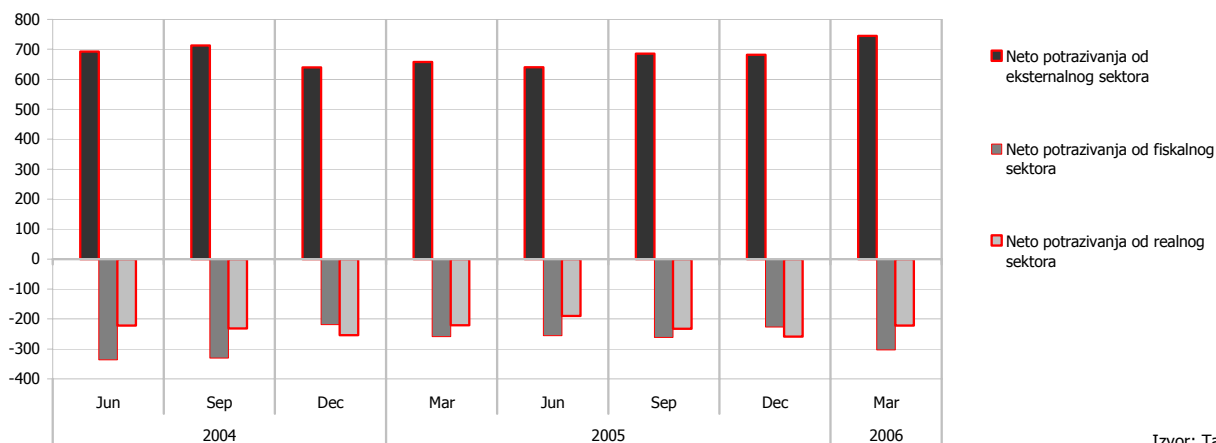
(Kumulativni iznosi, u hiljadima evra, kraj perioda)



Izvor: Tabela 4.

2. Sektorka potraživanja finansijskih korporacija

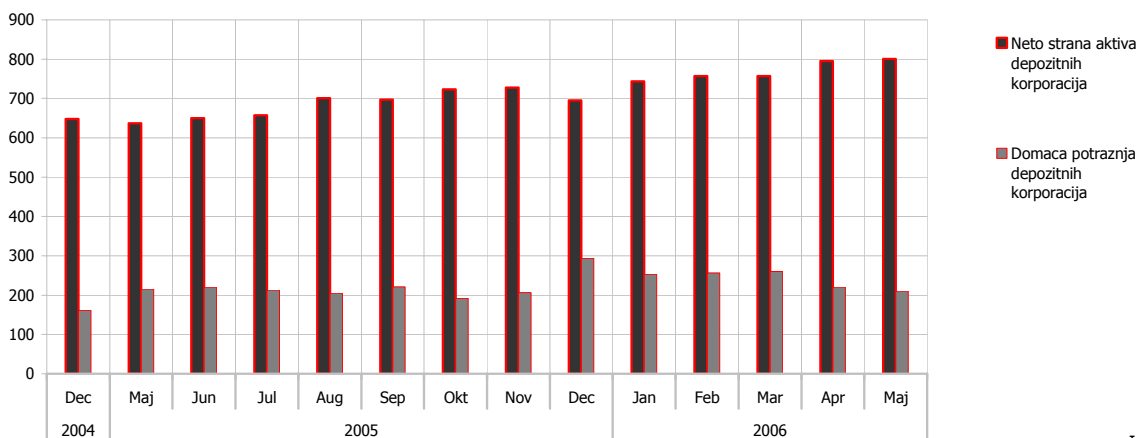
(Kumulativni iznosi, u hiljadima evra, kraj perioda)



Izvor: Tabela 2.

3. Neto strana aktiva i domaca potraživanja depozitnih korporacija

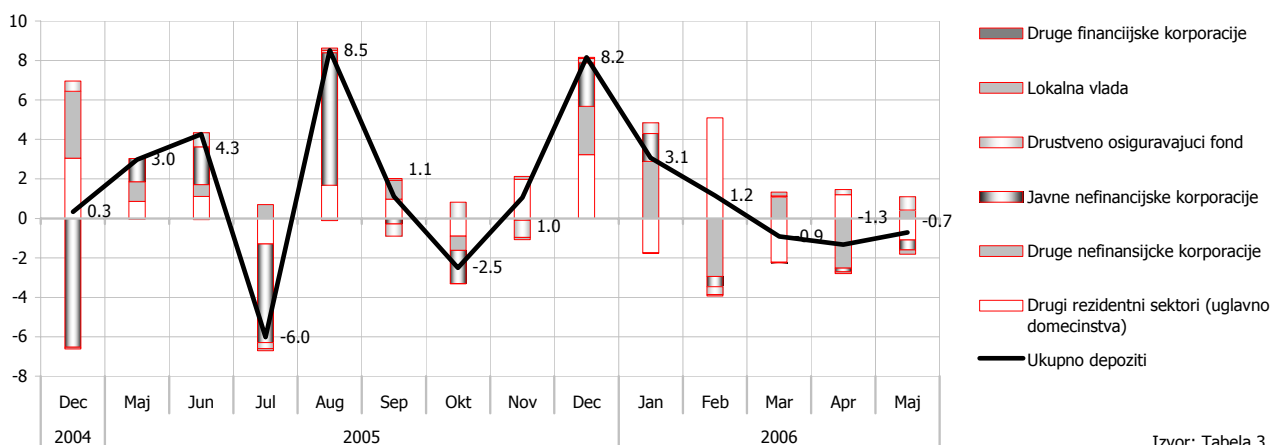
(Kumulativni iznosi, u hiljadima evra, kraj perioda)



Izvor: Tabela 5 i 6.

4. Rast depozita klijenata u depozitnim korporacija i doprinos u ovaj rast

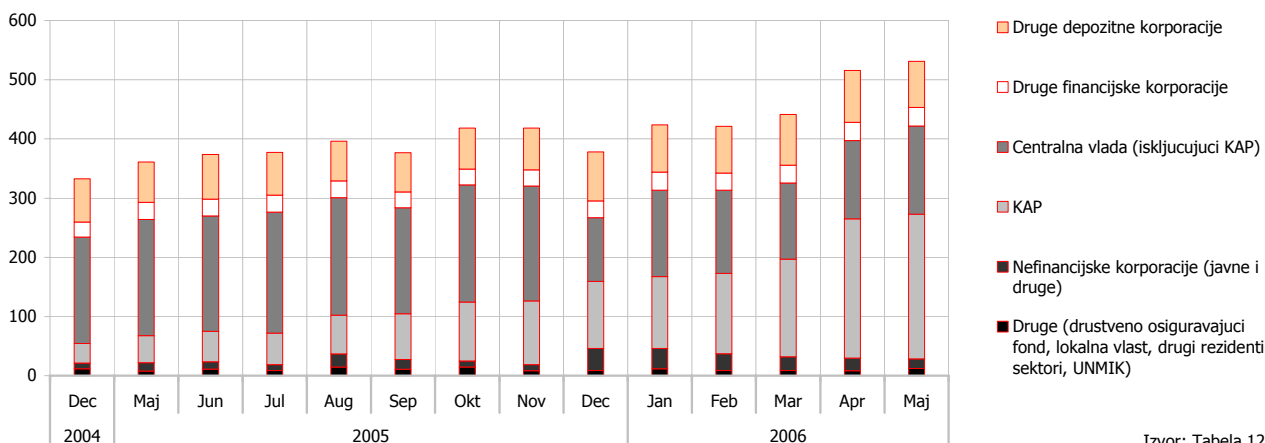
(promena u stopama)



Izvor: Tabela 3.

5. Sektorska klasifikacija depozita u BPK

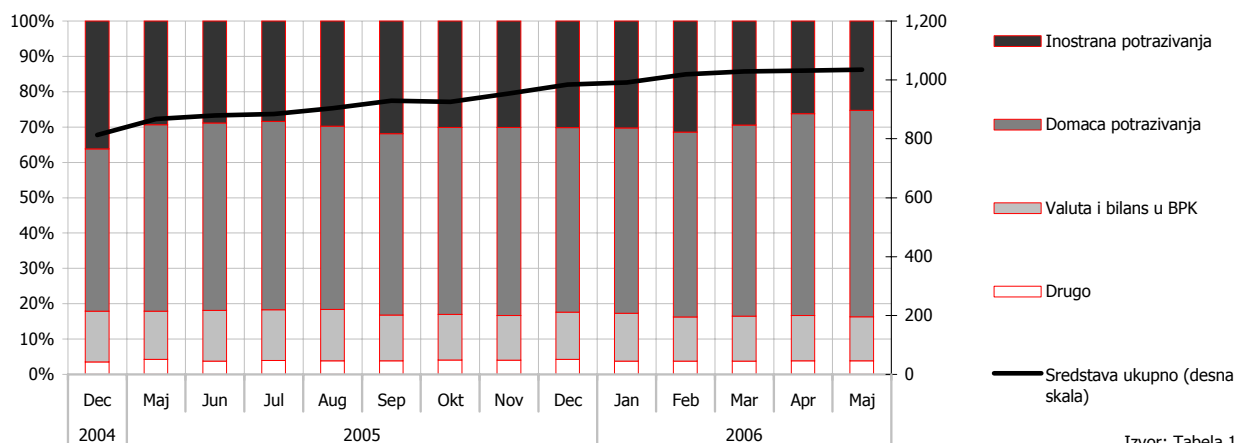
(Kumulativni iznosi, u hiljadima evra, kraj perioda)



Izvor: Tabela 12.

6. Strana i domaca potrazivanja drugih depozitnih korporacija, kao procenat ukupnih sredstava

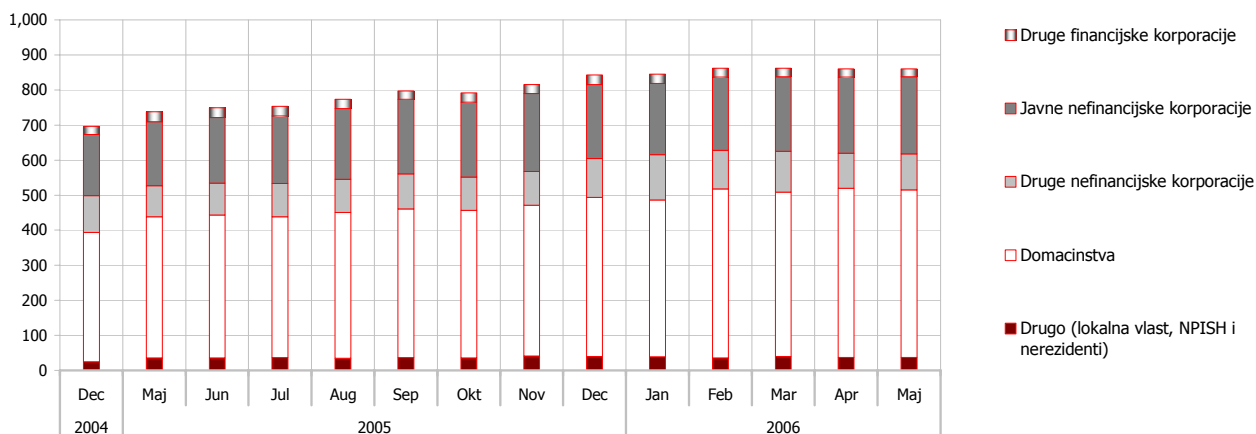
(Kumulativni iznosi, u hiljadima evra, kraj perioda)



Izvor: Tabela 13.

7. Sektorska klasifikacija depozita u drugim depozitnim korporacijama

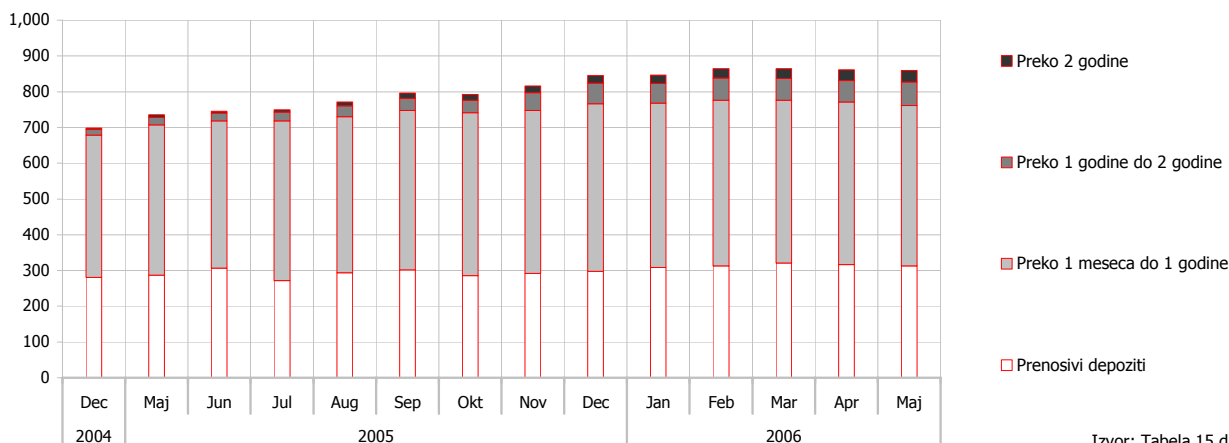
(Kumulativni iznosi, u hiljadima evra, kraj perioda)



Izvor: Tabela 14.

8. Klasifikacija po trajanju depozita u drugim depozitnim korporacijama

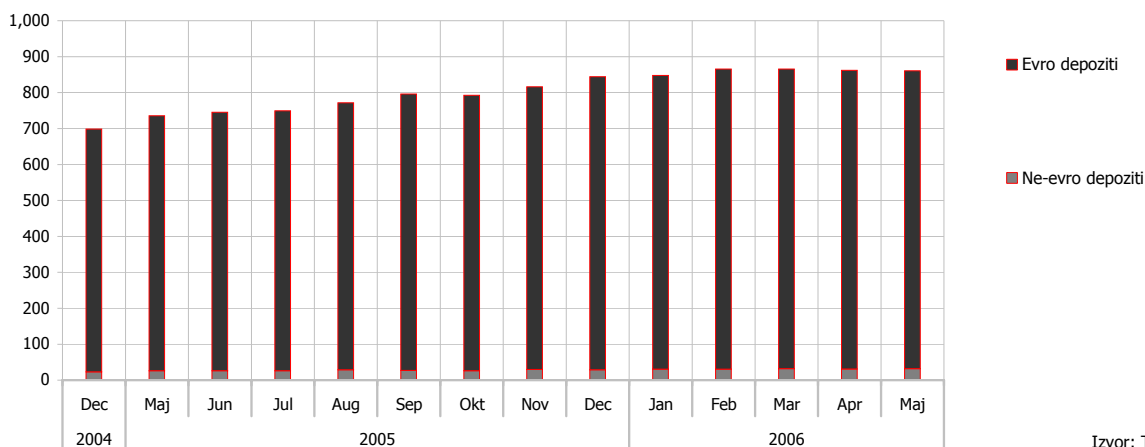
(Kumulativni iznosi, u hiljadima evra, kraj perioda)



Izvor: Tabela 15 dhe16.

9. Valutna klasifikacija depozita u drugim depozitnim korporacijama

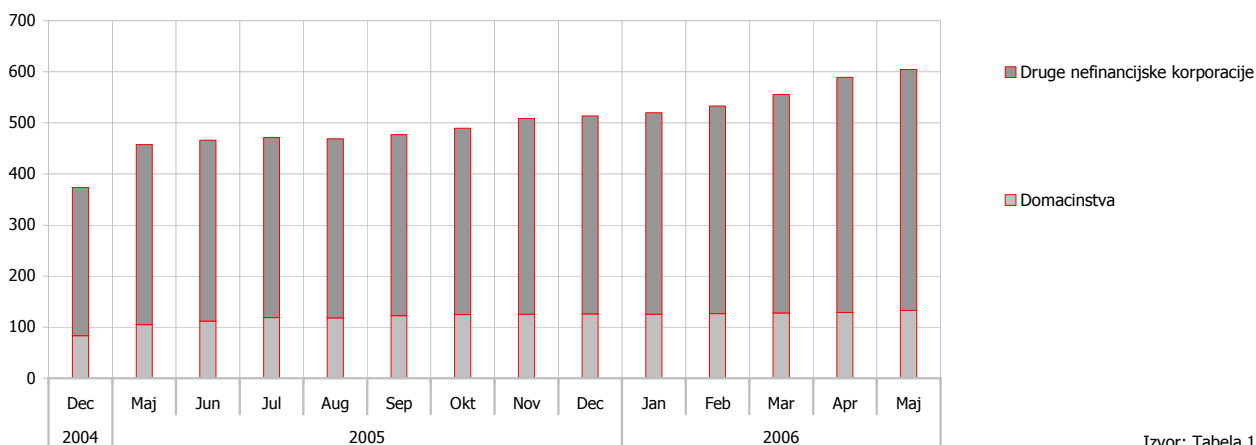
(Kumulativni iznosi, u hiljadima evra, kraj perioda)



Izvor: Tabela 15 dhe16.

10. Sektorska klasifikacija zajmova drugih depozitnih korporacija

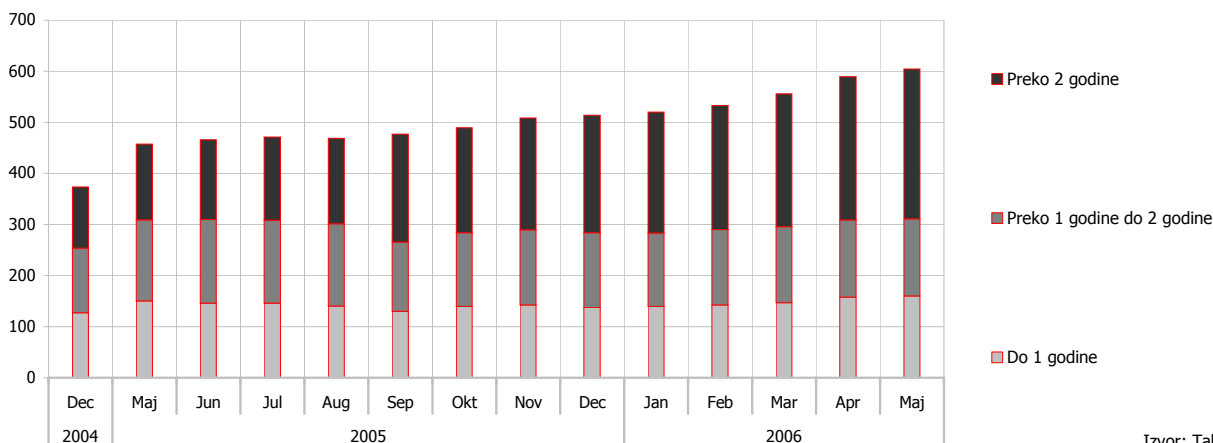
(Kumulativni iznosi, u hiljadima evra, kraj perioda)



Izvor: Tabela 17.

11. Klasifikacija po maturiranju zajmova drugih depozitnih korporacija

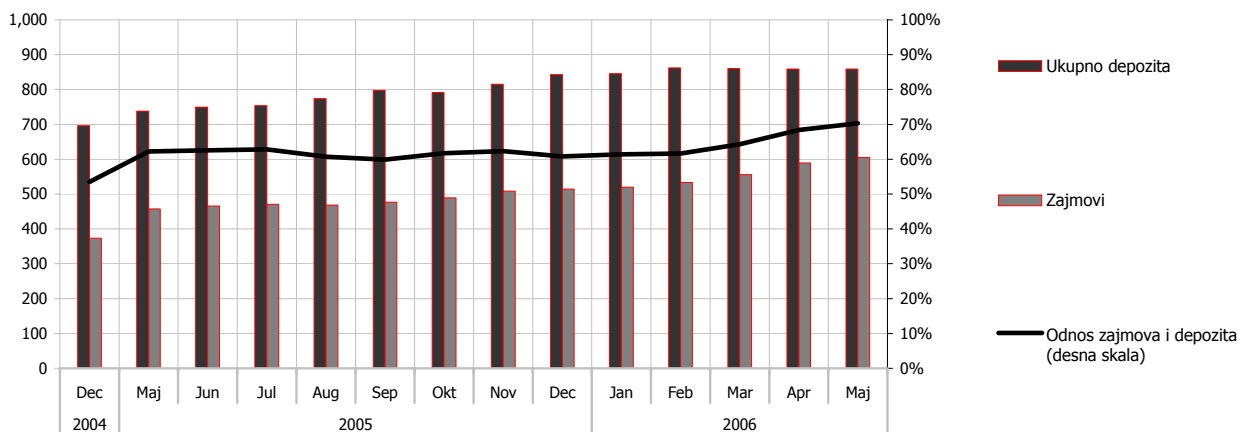
(Kumulativni iznosi, u hiljadima evra, kraj perioda)



Izvor: Tabela 17.

12. Odnos zajmova i depozita u drugim depozitnim korporacijama

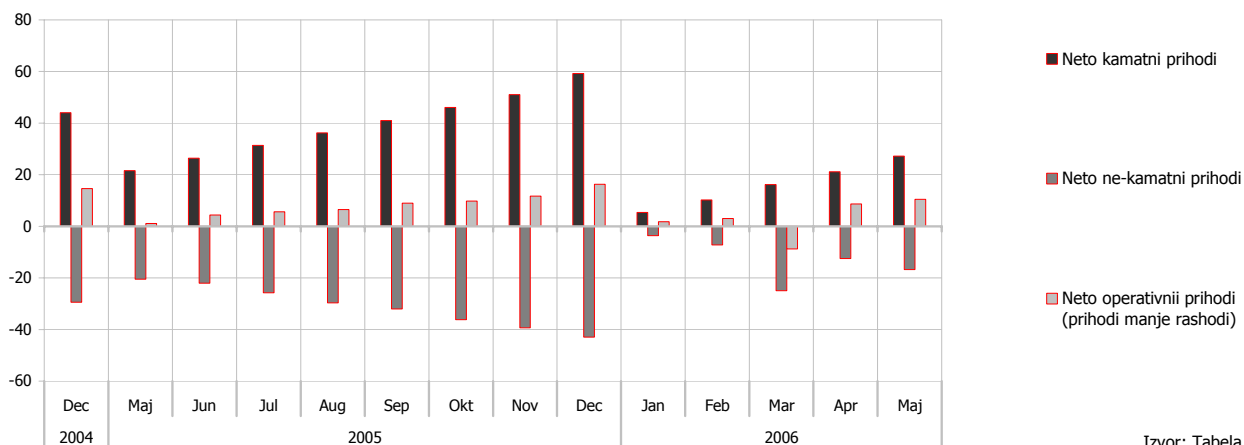
(Kumulativni iznosi, u hiljadima evra, kraj perioda)



Izvor: Tabela 14 dhe 17.

13. Prihodi i rashodi drugih depozitnih korporacija

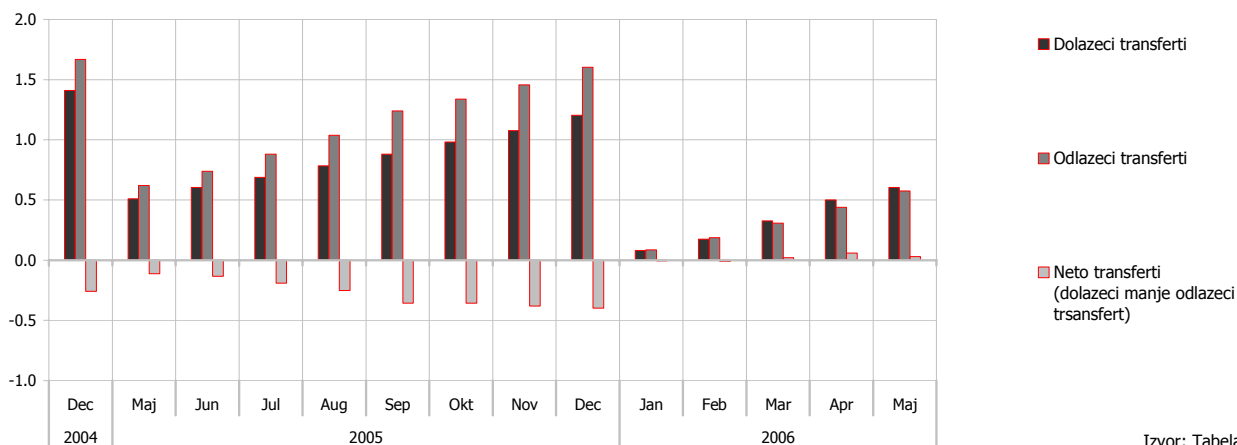
(Kumulativni iznosi, u hiljadima evra, kraj perioda)



Izvor: Tabela 20.

14. Strani transfert

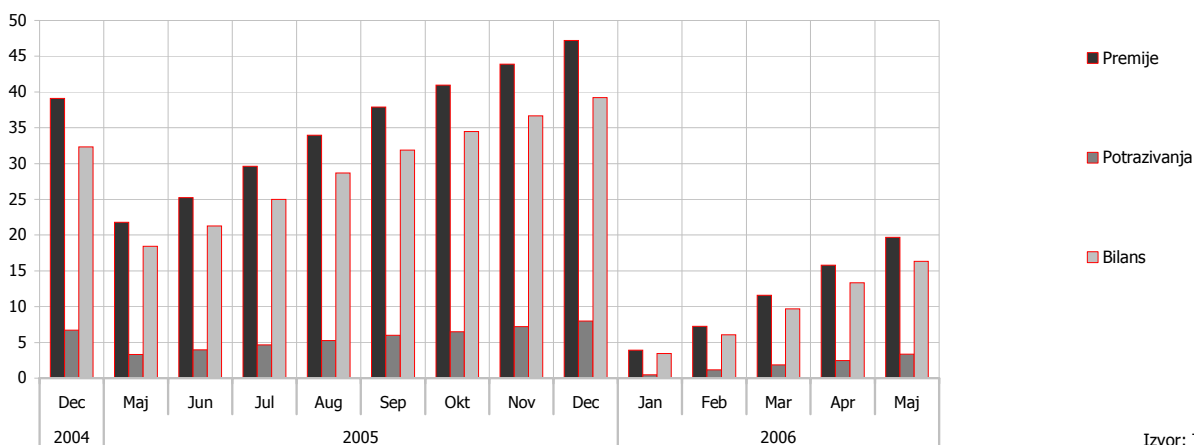
(Kumulativno za kalendarsku godinu, u milionima evra)



Izvor: Tabela 22.

15. Premije i placena potrazivanja osiguravajucih kompanija

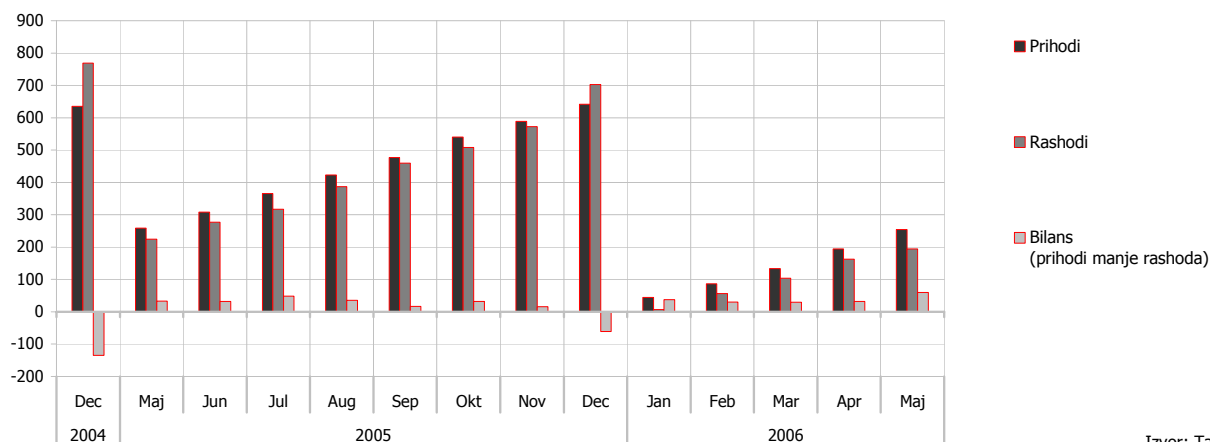
(Kumulativno za kalendarsku godinu, u milionima evra)



Izvor: Tabela 23.

16. Vladine operacije

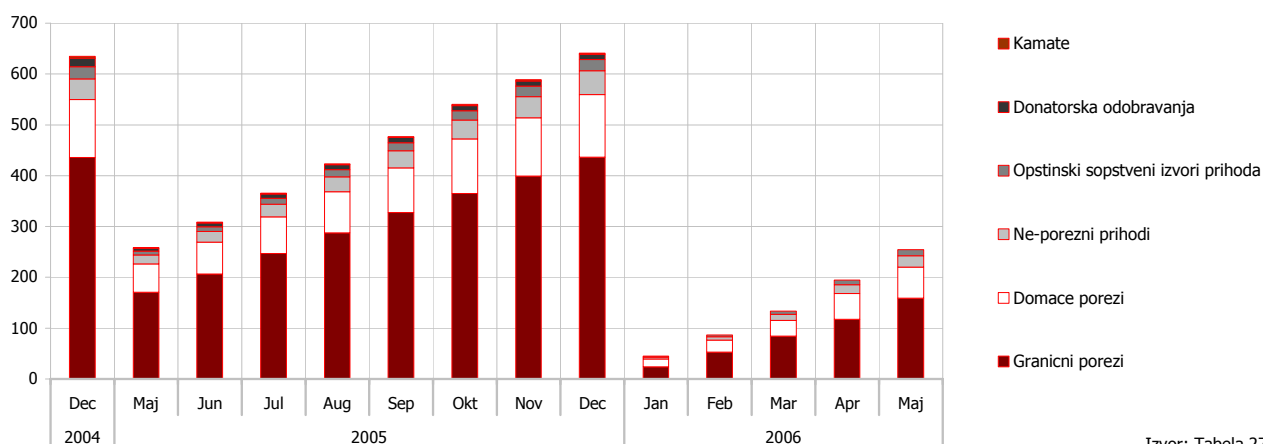
(Kumulativno za kalendarsku godinu, u milionima evra)



Izvor: Tabela 27.

17. Struktura vladinih prihoda

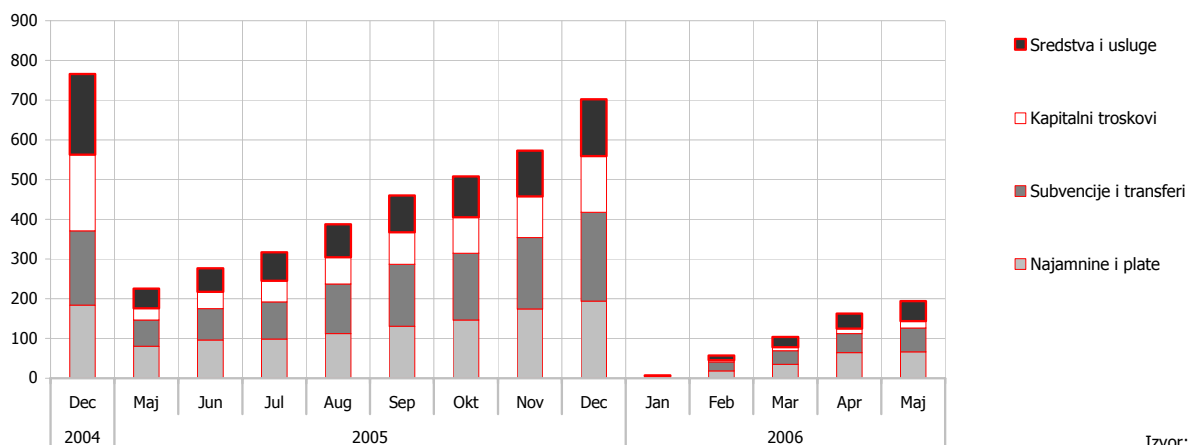
(U procenat)



Izvor: Tabela 27.

18. Struktura vladinih rashoda

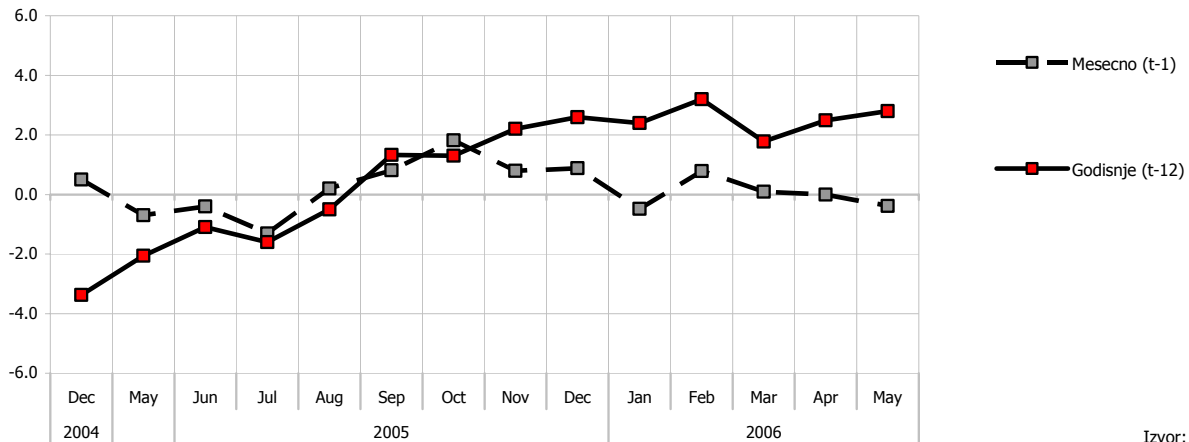
(U procenat)



Izvor: Tabela 27.

19. Indeks cena

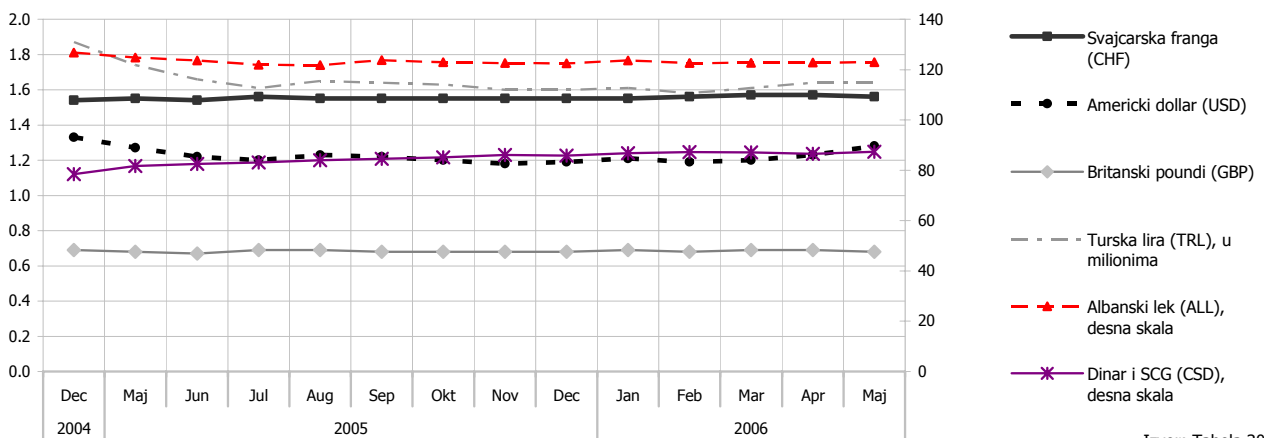
(U procent)



Izvor: Tabela 28.

20. Stopa razmene evra

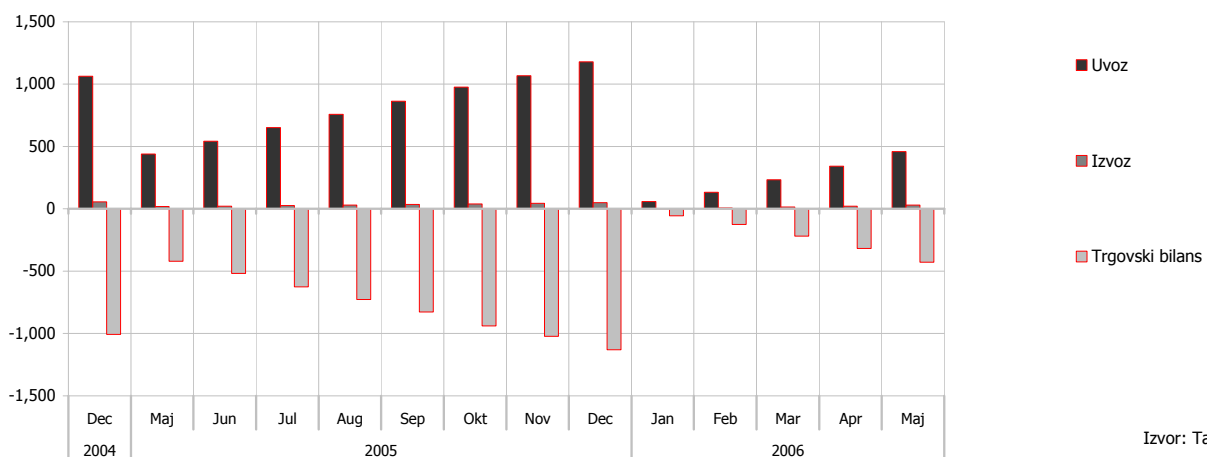
(Procent za period)



Izvor: Tabela 30.

21. Trgovinski bilans

(Kumulativno za kalendarsku godinu, u milionima evra)



Izvor: Tabela 31.

3. STATISTICKE TABELE -----19

3.1. Finansijski sektor ----- 21

| | |
|--|----|
| o Pregled finansijskih korporacija ----- | 21 |
| o Pregled depozitornih korporacija ----- | 22 |
| o Monetarni agregati ----- | 23 |
| o Pregled BPK ----- | 24 |
| o Pregled drugih depozitnih korporacija ----- | 26 |
| o Pregled drugih finansijskih korporacija ----- | 26 |
| o Pregled drugih finansijskih posrednika ----- | 27 |
| o Pregled osiguravajucih kompanija i penzionih fondova ----- | 27 |
| o Pregled osiguravajucih kompanija ----- | 28 |
| o Pregled penzionih fondova ----- | 28 |
| o Bilans stanja BPK ----- | 29 |
| o Bilans stanja drugih depozitnih korporacija ----- | 30 |
| o Evro depoziti u DDK, po originalnom trajanju ----- | 32 |
| o Ne-evro depoziti u DDK, po originalnom trajanju ----- | 33 |
| o DDK zajmovi, po originalnom trajanju ----- | 34 |
| o DDK zajmovi, po industriji ----- | 34 |
| o DDK efektivne kamatne stope ----- | 35 |
| o Bilans uspeha DDK ----- | 36 |
| o BPK - unutarbankarski system kliringa ----- | 37 |
| o Strani transferi ----- | 37 |
| o Aktivnosti osiguravajucih kompanija ----- | 37 |
| o Zajmovna aktivnost drugih finansijskih posrednika ----- | 38 |
| o Finansijske korporacije – geografska distribucija ----- | 38 |
| o Depozitorne korporacije – broj zaposlenih i grana ----- | 39 |

3.2. Fiskalni sektor ----- 40

| | |
|---------------------------|----|
| o Vladine operacije ----- | 40 |
|---------------------------|----|

3.3. Realni sektor ----- 41

| | |
|------------------------------------|----|
| o Indeks cena ----- | 41 |
| o Registrovana nezaposlenost ----- | 41 |

3.4. Spoljni sektor ----- 42

| | |
|---|----|
| o Stopa razmene evra ----- | 42 |
| o Izvoz i uvoz, po trgovinskim partnerima ----- | 43 |
| o Izvoz, po robnim grupama ----- | 44 |
| o Uvoz, po robnim grupama ----- | 44 |

Tabela 2.

Pregled finansijskih korporacija

(Kumulativni iznosi, u hiljadima evra, kraj perioda)

| Opis | 2004 | | | 2005 | | | 2006 | |
|---|-----------------|-----------------|-----------------|-----------------|-----------------|-----------------|-----------------|-----------------|
| | Jun | Sep | Dec | Mar | Jun | Sep | Dec | Mar |
| Neto strana aktiva | 692,727 | 712,727 | 639,229 | 657,840 | 640,043 | 686,080 | 682,299 | 744,759 |
| Potrazivanja od nerezidentnih | 720,320 | 750,189 | 691,216 | 713,870 | 701,094 | 749,675 | 748,693 | 816,755 |
| Valuta | 87,295 | 74,517 | 56,231 | 102,918 | 90,285 | 99,673 | 75,587 | 91,131 |
| Depoziti | 508,346 | 522,539 | 383,820 | 387,261 | 342,921 | 374,830 | 422,622 | 476,844 |
| Hartije od vrednosti osim akcija | 115,713 | 141,520 | 236,198 | 217,136 | 261,047 | 268,863 | 242,434 | 242,165 |
| Zajmovi | 6,115 | 8,298 | 11,652 | 3,240 | 3,462 | 2,994 | 4,715 | 5,688 |
| Akcije i slicno | 2,850 | 3,313 | 3,313 | 3,313 | 3,313 | 3,313 | 3,333 | 925 |
| Drugo | 2 | 2 | 2 | 2 | 67 | 2 | 2 | 2 |
| manje : Obaveze prema nerezidentima | 27,593 | 37,463 | 51,987 | 56,030 | 61,050 | 63,595 | 66,395 | 71,997 |
| Depoziti | 3,273 | 8,840 | 17,862 | 21,188 | 21,297 | 23,410 | 21,466 | 23,057 |
| Zajmovi | 23,989 | 28,623 | 34,125 | 34,842 | 39,753 | 40,185 | 44,929 | 48,940 |
| Drugo | 331 | ... | ... | ... | ... | ... | ... | ... |
| Domaca potrazivanja | 26,095 | 69,262 | 205,603 | 211,426 | 278,293 | 281,627 | 351,519 | 322,745 |
| Neto potrazivanja od centralne vlade | -331,383 | -326,020 | -212,398 | -252,272 | -246,138 | -256,007 | -220,706 | -295,324 |
| Potrazivanja od centralne vlade | — | — | — | — | — | — | — | — |
| manje : Obaveze prema centralnoj vladi | 331,383 | 326,020 | 212,398 | 252,272 | 246,138 | 256,007 | 220,706 | 295,324 |
| Depoziti | 331,383 | 326,020 | 212,398 | 252,272 | 246,138 | 256,007 | 220,706 | 295,324 |
| Potrazivanja od drugih sektora | 357,478 | 395,283 | 418,001 | 463,698 | 524,431 | 537,634 | 572,226 | 618,069 |
| Zajmovi | 350,061 | 387,836 | 413,524 | 456,017 | 516,244 | 528,749 | 565,552 | 609,180 |
| Druge nefinansijske korporacije | 285,327 | 311,210 | 329,811 | 367,067 | 404,520 | 405,869 | 439,566 | 481,541 |
| Drugi rezidentni sektori | 64,734 | 76,626 | 83,714 | 88,950 | 111,725 | 122,880 | 125,986 | 127,639 |
| Domacinstva | 64,734 | 76,626 | 83,714 | 88,950 | 111,725 | 122,880 | 125,986 | 127,639 |
| Druga potrazivanja | 7,417 | 7,447 | 4,476 | 7,681 | 8,187 | 8,885 | 6,674 | 8,889 |
| Depoziti | 577,938 | 625,344 | 675,512 | 688,730 | 721,614 | 772,596 | 834,498 | 844,591 |
| Prenosivi depoziti | 295,522 | 297,290 | 276,057 | 288,288 | 305,722 | 306,147 | 318,938 | 331,470 |
| Lokalna vlada | 3,066 | 4,441 | 3,212 | 6,409 | 4,351 | 4,884 | 4,464 | 5,161 |
| Drustveni osiguravajući fond | 1,549 | 113 | 2,968 | 506 | 5,535 | 658 | 1,708 | 2,864 |
| Javne nefinansijske korporacije | 59,523 | 64,262 | 34,605 | 57,001 | 59,188 | 65,171 | 67,565 | 72,985 |
| Druge nefinansijske korporacije | 88,179 | 54,935 | 80,379 | 67,380 | 66,402 | 67,910 | 76,801 | 81,967 |
| Drugi rezidentni sektori | 143,206 | 173,539 | 154,892 | 156,992 | 170,247 | 167,524 | 168,400 | 168,493 |
| od kojih: Domacinstva | 128,130 | 157,702 | 144,149 | 146,802 | 158,920 | 155,495 | 155,525 | 155,439 |
| od kojih: NPISH | 13,548 | 14,201 | 9,069 | 8,363 | 9,341 | 9,955 | 10,686 | 10,736 |
| Drugi depoziti | 282,415 | 328,054 | 399,455 | 400,442 | 415,892 | 466,449 | 515,560 | 513,121 |
| Javne nefinansijske korporacije | 94,846 | 106,166 | 149,297 | 135,230 | 140,766 | 164,326 | 181,326 | 163,512 |
| Druge nefinansijske korporacije | 13,090 | 23,563 | 25,393 | 20,770 | 24,531 | 31,709 | 33,734 | 34,665 |
| Drugi rezidentni sektori | 174,480 | 198,325 | 224,765 | 244,441 | 250,595 | 270,414 | 300,501 | 314,944 |
| Domacinstva | 174,455 | 198,292 | 224,056 | 244,218 | 249,043 | 268,813 | 298,884 | 313,309 |
| NPISH | 25 | 34 | 709 | 224 | 1,552 | 1,552 | 1,552 | 1,552 |
| Zajmovi | 5,778 | 5,947 | 2,330 | 2,434 | 2,923 | 3,031 | 3,022 | 3,130 |
| Druge nefinansijske korporacije | 1,461 | 1,496 | ... | ... | ... | ... | ... | ... |
| Domacinstva | 4,318 | 4,451 | 2,330 | 2,434 | 2,923 | 3,031 | 3,022 | 3,130 |
| Osiguravajuće tehnicke rezerve | 21,487 | 25,419 | 23,605 | 28,589 | 30,305 | 31,196 | 30,817 | 32,225 |
| Kapital neto domacinstva u rezervama životnog osiguranja | — | — | — | — | — | — | — | — |
| Kapital neto domacinstva u penzijskom fondu | 4,274 | 5,005 | 5,755 | 6,832 | 7,583 | 8,469 | 8,725 | 9,200 |
| Pretplate premija i rezervi prema kumulativnim potrazivanjima | 17,213 | 20,414 | 17,850 | 21,757 | 22,722 | 22,726 | 22,092 | 23,025 |
| Akcijski i drugi kapital | 123,938 | 132,898 | 141,173 | 141,401 | 147,477 | 154,358 | 163,001 | 160,269 |
| Fundovi dopriniti od strane vlasnika | 69,228 | 78,995 | 88,290 | 82,630 | 80,830 | 85,710 | 92,539 | 97,444 |
| Zadržane zarade | 8,331 | 12,804 | 11,326 | 18,533 | 23,830 | 18,504 | 13,336 | 28,823 |
| Opste i posebne rezerve | 22,172 | 14,381 | 10,266 | 14,510 | 14,057 | 14,097 | 13,966 | 15,884 |
| Profit/gubitak u godini | 5,268 | 8,088 | 11,710 | 5,348 | 3,889 | 10,339 | 17,571 | -8,311 |
| Odobranja donatora | 18,938 | 18,629 | 19,581 | 20,381 | 24,871 | 25,708 | 25,590 | 26,429 |
| Druge pozicije (neto) | -10,318 | -7,619 | 2,213 | 8,112 | 16,017 | 6,525 | 2,480 | 27,288 |
| Druge odgovornosti | 30,233 | 32,884 | 36,552 | 40,096 | 52,176 | 42,830 | 42,262 | 63,312 |
| manje: druga sredstva | 40,927 | 37,163 | 35,157 | 34,692 | 39,360 | 39,741 | 43,454 | 39,280 |
| plus: ravnanje konsolidacije | 376 | -3,340 | 818 | 2,708 | 3,200 | 3,436 | 3,672 | 3,255 |

Tabela 4.

Monetarni agregati

(Kumulativni iznosi, u hiljadima evra, kraj perioda)

| Opis | 2004 | 2005 | | | | | | | | 2006 | | | | |
|-------------------------------|-----------|-----------|-----------|-----------|-----------|-----------|-----------|-----------|-----------|-----------|-----------|-----------|-----------|-----------|
| | Dec | Maj | Jun | Jul | Aug | Sep | Okt | Nov | Dec | Jan | Feb | Mar | Apr | Maj |
| Monetarna baza | 477,663 | 452,645 | 448,210 | 451,509 | 420,605 | 411,973 | 427,542 | 417,315 | 378,716 | 375,694 | 365,760 | 379,500 | 385,601 | 380,761 |
| Valuta van DK (e) | 404,764 | 384,652 | 372,442 | 379,444 | 353,330 | 346,039 | 358,696 | 346,926 | 296,199 | 295,807 | 287,107 | 293,723 | 297,899 | 302,827 |
| DDK bilans u BPK | 72,899 | 67,993 | 75,768 | 72,065 | 67,275 | 65,933 | 68,846 | 70,389 | 82,518 | 79,888 | 78,653 | 85,778 | 87,702 | 77,934 |
| Monetarni agregat M1 | 710,385 | 705,569 | 712,990 | 677,564 | 687,426 | 679,900 | 676,603 | 664,058 | 646,747 | 662,015 | 644,996 | 657,298 | 654,395 | 652,889 |
| Valuta van DK | 404,764 | 384,652 | 372,442 | 379,444 | 353,330 | 346,039 | 358,696 | 346,926 | 296,199 | 295,807 | 287,107 | 293,723 | 297,899 | 302,827 |
| Prenosivi depziti | 305,621 | 320,918 | 340,548 | 298,120 | 334,096 | 333,861 | 317,908 | 317,131 | 350,548 | 366,208 | 357,889 | 363,575 | 356,496 | 350,062 |
| Druge finansijske korporacije | 29,564 | 40,526 | 34,825 | 32,955 | 30,953 | 27,713 | 30,841 | 30,534 | 31,610 | 38,699 | 30,364 | 32,105 | 30,480 | 32,012 |
| Lokalna vlada | 3,212 | 4,725 | 4,351 | 3,763 | 4,405 | 4,884 | 4,739 | 4,052 | 4,464 | 4,361 | 3,902 | 5,161 | 4,580 | 3,174 |
| Društveno osiguravajući fond | 2,968 | 1,580 | 5,535 | 3,724 | 4,313 | 658 | 5,512 | 452 | 1,708 | 5,094 | 2,530 | 2,864 | 4,538 | 8,889 |
| Javna nefinansijska korp. | 34,605 | 48,668 | 59,188 | 30,413 | 66,824 | 65,171 | 55,227 | 54,697 | 67,565 | 76,553 | 73,183 | 72,985 | 71,806 | 68,608 |
| Druge nefinansijske korp. | 80,379 | 62,574 | 66,402 | 67,036 | 67,216 | 67,910 | 63,581 | 64,881 | 76,801 | 81,705 | 76,820 | 81,967 | 72,626 | 71,732 |
| Drugi rezidentni sektori | 154,892 | 162,843 | 170,247 | 160,231 | 160,384 | 167,524 | 158,007 | 162,515 | 168,400 | 159,797 | 171,089 | 168,493 | 172,467 | 165,647 |
| od kojih: Domacinstva | 144,149 | 152,851 | 158,920 | 148,606 | 149,165 | 155,495 | 146,220 | 145,917 | 155,525 | 148,625 | 158,652 | 155,439 | 163,793 | 156,521 |
| od kojih: NPISH | 9,069 | 8,062 | 9,341 | 9,634 | 9,166 | 9,955 | 9,655 | 14,429 | 10,686 | 8,969 | 10,149 | 10,736 | 6,352 | 6,758 |
| Monetarni agregat M2 | 1,124,962 | 1,142,305 | 1,145,774 | 1,149,242 | 1,152,711 | 1,156,180 | 1,159,648 | 1,163,117 | 1,166,586 | 1,166,586 | 1,165,613 | 1,165,127 | 1,164,641 | 1,164,155 |
| Monetarni agregat M1 | 710,385 | 705,569 | 712,990 | 677,564 | 687,426 | 679,900 | 676,603 | 664,058 | 646,747 | 662,015 | 644,996 | 657,298 | 654,395 | 652,889 |
| Drugi depoziti 1/ | 414,577 | 436,736 | 432,784 | 471,679 | 465,285 | 476,280 | 483,045 | 499,059 | 519,839 | 504,570 | 520,617 | 507,830 | 510,246 | 511,266 |
| Druge finansijske korp. | 19,109 | 16,523 | 21,579 | 22,893 | 23,745 | 23,911 | 22,542 | 21,991 | 24,252 | 18,115 | 23,202 | 21,742 | 23,358 | 21,091 |
| Javne nefinansijske korp. | 149,297 | 148,046 | 140,766 | 172,440 | 157,051 | 164,326 | 168,245 | 178,285 | 181,326 | 161,399 | 164,799 | 163,512 | 167,589 | 167,496 |
| Druge nefinansijske korp. | 23,282 | 23,815 | 23,390 | 26,750 | 25,954 | 30,910 | 30,984 | 30,538 | 33,054 | 46,394 | 32,058 | 34,073 | 26,911 | 30,558 |
| Drugi rezidentni sektori | 222,889 | 248,352 | 247,049 | 249,595 | 258,535 | 257,133 | 261,274 | 268,246 | 281,207 | 278,662 | 300,558 | 288,503 | 292,387 | 292,122 |
| Domacinstva | 222,180 | 246,796 | 245,497 | 248,044 | 256,981 | 255,531 | 259,671 | 266,646 | 279,590 | 277,127 | 299,023 | 286,868 | 290,750 | 290,985 |
| NPISH | 709 | 1,556 | 1,552 | 1,551 | 1,554 | 1,601 | 1,603 | 1,600 | 1,616 | 1,535 | 1,535 | 1,635 | 1,637 | 1,137 |

1/ Depoziti sa originalnim trajanjem do 2 godine.

Tabela 5.

Pregled BPK

(Kumulativni iznosi, u hiljadima evra, kraj perioda)

| Opis | 2004 | 2005 | | | | | | | | 2006 | | | | |
|---------------------------------------|----------|----------|----------|----------|----------|----------|----------|----------|----------|----------|----------|----------|----------|----------|
| | Dec | Maj | Jun | Jul | Aug | Sep | Okt | Nov | Dec | Jan | Feb | Mar | Apr | Maj |
| Neto strana aktiva | 344,505 | 376,007 | 390,085 | 394,347 | 407,985 | 389,070 | 431,904 | 433,053 | 394,293 | 440,713 | 438,885 | 459,668 | 535,237 | 551,063 |
| Potrazivanja od nerezidentnih | 349,684 | 378,670 | 391,924 | 395,347 | 414,580 | 395,330 | 437,152 | 437,276 | 397,399 | 443,619 | 441,327 | 461,491 | 536,408 | 551,530 |
| Valuta | 12,064 | 39,815 | 38,268 | 33,371 | 30,120 | 45,206 | 32,157 | 47,314 | 24,464 | 66,478 | 36,721 | 39,843 | 43,391 | 55,812 |
| Depoziti | 213,202 | 189,601 | 204,330 | 202,592 | 215,077 | 190,679 | 245,566 | 230,481 | 213,448 | 217,769 | 245,248 | 267,295 | 323,878 | 313,688 |
| Hartije od vrednosti osim akcija | 124,418 | 149,254 | 149,325 | 159,384 | 169,383 | 159,444 | 159,429 | 159,481 | 159,488 | 159,372 | 159,358 | 154,353 | 169,140 | 182,029 |
| manje : Obaveze prema nerezidntima | 5,179 | 2,663 | 1,839 | 1,000 | 6,595 | 6,260 | 5,248 | 4,223 | 3,106 | 2,906 | 2,442 | 1,824 | 1,171 | 467 |
| Depoziti | 5,179 | 2,663 | 1,839 | 1,000 | 6,595 | 6,260 | 5,248 | 4,223 | 3,106 | 2,906 | 2,442 | 1,824 | 1,171 | 467 |
| Neto potrazivanja od centralne vlade | -212,398 | -242,386 | -246,136 | -257,802 | -264,073 | -256,003 | -297,295 | -302,004 | -220,678 | -267,457 | -276,388 | -293,688 | -367,205 | -393,359 |
| Potrazivanja od centralne vlade | — | — | — | — | — | — | — | — | — | — | — | — | — | — |
| manje: Obaveze prema centralnoj vladi | 212,398 | 242,386 | 246,136 | 257,802 | 264,073 | 256,003 | 297,295 | 302,004 | 220,678 | 267,457 | 276,388 | 293,688 | 367,205 | 393,359 |
| Depoziti | 212,398 | 242,386 | 246,136 | 257,802 | 264,073 | 256,003 | 297,295 | 302,004 | 220,678 | 267,457 | 276,388 | 293,688 | 367,205 | 393,359 |
| Potrazivanja od drugih sektora | — | — | — | — | — | — | — | — | — | — | — | — | — | — |
| Monetarna baza | 115,011 | 115,742 | 125,926 | 118,355 | 125,512 | 114,340 | 115,690 | 111,886 | 154,118 | 153,393 | 142,371 | 145,907 | 147,517 | 136,927 |
| Obaveze prema DDK | 72,899 | 67,993 | 75,768 | 72,065 | 67,275 | 65,933 | 68,846 | 70,389 | 82,518 | 79,888 | 78,653 | 85,778 | 87,702 | 77,934 |
| Prenosivi depoziti | 72,899 | 67,993 | 75,768 | 72,065 | 67,275 | 65,933 | 68,846 | 70,389 | 82,518 | 79,888 | 78,653 | 85,778 | 87,702 | 77,934 |
| od kojih: Obavezna rezerva | 45,442 | 46,439 | 49,979 | 49,632 | 48,059 | 52,079 | 53,826 | 55,901 | 58,794 | 56,809 | 61,367 | 59,747 | 56,505 | 56,392 |
| Depoziti uključeni u novcanu masui | 42,112 | 47,750 | 50,158 | 46,290 | 58,237 | 48,407 | 46,844 | 41,498 | 71,600 | 73,506 | 63,718 | 60,129 | 59,815 | 58,992 |
| Prenosivi depoziti | 37,012 | 44,800 | 44,707 | 39,685 | 51,628 | 42,807 | 42,744 | 37,398 | 67,500 | 73,506 | 59,168 | 55,579 | 55,265 | 54,442 |
| Druge finansijske korporacij | 20,527 | 25,639 | 22,842 | 22,083 | 21,566 | 21,635 | 23,150 | 23,094 | 24,409 | 30,461 | 24,471 | 25,435 | 26,566 | 26,694 |
| Lokalna vlada | 1,891 | 1,898 | 1,900 | 1,901 | 1,903 | 1,602 | 1,600 | 1,601 | 1,602 | 1,604 | 1,606 | 1,607 | 375 | 375 |
| Društveno osiguravajući fon | 2,968 | 1,580 | 5,535 | 3,724 | 4,313 | 658 | 5,512 | 452 | 1,708 | 5,094 | 2,530 | 2,864 | 4,538 | 8,889 |
| Javne nefinansijske korp. | 9,942 | 13,743 | 12,436 | 9,981 | 21,789 | 16,833 | 10,348 | 10,080 | 37,587 | 34,134 | 28,263 | 23,344 | 21,455 | 16,106 |
| Druge nefinansijske korp. | 10 | 8 | 8 | 5 | 4 | 4 | 3 | 5 | 10 | 10 | 10 | 10 | 10 | 10 |
| Druzi rezidentni sektori | 1,675 | 1,931 | 1,986 | 1,992 | 2,054 | 2,074 | 2,131 | 2,168 | 2,188 | 2,203 | 2,287 | 2,319 | 2,322 | 2,368 |
| Drugi depoziti | 5,100 | 2,950 | 5,451 | 6,605 | 6,609 | 5,600 | 4,100 | 4,100 | 4,100 | ... | 4,550 | 4,550 | 4,550 | 4,550 |
| Druge finansijske korp. | 5,100 | 2,950 | 5,451 | 6,605 | 6,609 | 5,600 | 4,100 | 4,100 | 4,100 | ... | 4,550 | 4,550 | 4,550 | 4,550 |
| Depoziti isključeni od novcane mase | — | — | — | — | — | — | — | — | — | — | — | — | — | — |
| Akcijksi i drugi kapital | 17,982 | 18,206 | 18,836 | 18,980 | 19,176 | 19,451 | 19,662 | 19,871 | 20,401 | 20,582 | 21,181 | 21,422 | 21,817 | 22,239 |
| Fondovi dopriniti od strane vlasnika | 10,000 | 10,000 | 10,000 | 10,000 | 10,000 | 10,000 | 10,000 | 10,000 | 10,000 | 10,000 | 10,000 | 10,000 | 10,000 | 10,000 |
| Zadržane zarade | 3,045 | 1,192 | 1,308 | 1,468 | 1,679 | 1,971 | 2,197 | 2,423 | 2,970 | 638 | 751 | 1,005 | 1,414 | 1,852 |
| Opste i posebne rezerve | 4,468 | 6,630 | 6,630 | 6,630 | 6,630 | 6,630 | 6,630 | 6,630 | 6,630 | 9,158 | 9,658 | 9,658 | 9,658 | 9,658 |
| Odobranja donatora | 469 | 383 | 897 | 882 | 866 | 850 | 834 | 817 | 801 | 786 | 773 | 760 | 745 | 730 |
| Druge pozicije (neto) | -885 | -328 | -813 | -790 | -775 | -724 | -743 | -709 | -904 | -720 | -1,054 | -1,350 | -1,301 | -1,462 |
| Druge odgovornosti | 98 | 536 | 536 | 516 | 381 | 391 | 387 | 393 | 530 | 368 | 37 | 27 | 34 | 46 |
| manje: druga sredstva | 983 | 863 | 1,349 | 1,306 | 1,156 | 1,116 | 1,130 | 1,103 | 1,434 | 1,088 | 1,092 | 1,377 | 1,336 | 1,508 |

Tabela 7.

Pregled drugih finansijskih korporacija

(Kumulativni iznosi, u hiljadima evra, kraj perioda)

| Opis | 2004 | | | 2005 | | | | 2006 |
|---|---------------|----------------|---------------|---------------|----------------|----------------|----------------|----------------|
| | Jun | Sep | Dec | Mar | Jun | Sep | Dec | Mar |
| Neto strana aktiva | -8,333 | -12,473 | -8,637 | -9,176 | -10,048 | -11,066 | -12,699 | -12,082 |
| Potrazivanja od nerezidentnih | 3,911 | 4,198 | 4,190 | 4,344 | 4,784 | 4,356 | 4,355 | 2,323 |
| Valuta | 1,061 | 885 | 874 | 1,031 | 1,471 | 1,043 | 1,022 | 1,397 |
| Obveznice drugacije od akcija | — | — | 3 | ... | ... | ... | ... | ... |
| Akcijksi i drugi kapital | 2,850 | 3,313 | 3,313 | 3,313 | 3,313 | 3,313 | 3,333 | 925 |
| manje : Obaveze prema nerezidentnima | 12,243 | 16,672 | 12,827 | 13,519 | 14,832 | 15,422 | 17,054 | 14,405 |
| Zajmovi | 12,243 | 16,672 | 12,827 | 13,519 | 14,832 | 15,422 | 17,054 | 14,405 |
| Potrazivanja od depozitnih korporacija | 38,445 | 48,484 | 47,852 | 49,622 | 53,588 | 48,800 | 53,083 | 55,992 |
| BPK | 26,112 | 25,476 | 27,727 | 29,180 | 28,293 | 27,235 | 28,509 | 29,985 |
| Prenosivi depoziti | 25,112 | 19,840 | 20,527 | 26,230 | 22,842 | 21,635 | 24,409 | 25,435 |
| Drugi depoziti | 1,000 | 5,636 | 7,200 | 2,950 | 5,451 | 5,600 | 4,100 | 4,550 |
| Druge depozitne korporacije | 12,332 | 23,007 | 20,125 | 20,442 | 25,295 | 21,565 | 24,574 | 26,008 |
| Prenosivi depoziti | 2,433 | 8,391 | 8,446 | 7,411 | 11,917 | 6,004 | 7,172 | 8,142 |
| Drugi depoziti | 9,899 | 14,617 | 11,679 | 13,032 | 13,378 | 15,561 | 17,402 | 17,865 |
| Neto potrazivanja od centralne vlade | — | — | — | — | — | — | — | — |
| Potrazivanja od drugih sektora | 43,794 | 45,189 | 44,332 | 49,317 | 58,182 | 60,725 | 58,370 | 62,420 |
| Zajmovi | 36,377 | 37,742 | 39,856 | 41,636 | 49,995 | 51,840 | 51,696 | 53,531 |
| Druge nefinansijske korporacije | 36,377 | 37,742 | 39,856 | 41,636 | 49,995 | 51,840 | 51,696 | 53,531 |
| Druga potrazivanja | 7,417 | 7,447 | 4,476 | 7,681 | 8,187 | 8,885 | 6,674 | 8,889 |
| Depoziti | — | — | — | — | — | — | — | — |
| Zajmovi | 2,127 | 2,207 | 2,330 | 2,434 | 2,923 | 3,031 | 3,022 | 3,130 |
| Drugi rezidentni sektori | 2,127 | 2,207 | 2,330 | 2,434 | 2,923 | 3,031 | 3,022 | 3,130 |
| Domacinstva | 2,127 | 2,207 | 2,330 | 2,434 | 2,923 | 3,031 | 3,022 | 3,130 |
| Osiguravajuće tehnicke rezerve | 21,487 | 25,419 | 23,605 | 28,589 | 30,305 | 31,196 | 30,817 | 32,225 |
| Kapital neto domacinstva u rezervama životnog osiguranja | — | — | — | — | — | — | — | — |
| Kapital neto domacinstva u penzijskom fondu | 4,274 | 5,005 | 5,755 | 6,832 | 7,583 | 8,469 | 8,725 | 9,200 |
| Pretplate premija i rezervi prema kumulativnim potrazivanjima | 17,213 | 20,414 | 17,850 | 21,757 | 22,722 | 22,726 | 22,092 | 23,025 |
| Akcijksi i drugi kapital | 49,141 | 52,350 | 55,043 | 54,858 | 61,449 | 67,191 | 68,612 | 70,297 |
| Fondovi donirani od vlasnika | 12,423 | 12,485 | 20,612 | 17,985 | 14,985 | 17,485 | 20,133 | 19,938 |
| Zadržane zarade | 8,577 | 11,108 | 8,614 | 9,722 | 15,491 | 14,840 | 12,924 | 16,139 |
| Opste i posebne rezerve | 9,014 | 9,107 | 4,993 | 6,191 | 6,622 | 6,853 | 6,722 | 6,952 |
| Profit/gubitak za godinu | 1,683 | 1,551 | 1,712 | 995 | 378 | 3,155 | 4,043 | 1,598 |
| Odobranja donatora | 17,443 | 18,098 | 19,112 | 19,965 | 23,973 | 24,858 | 24,789 | 25,669 |
| Druge pozicije (neto) | 1,151 | 1,224 | 2,568 | 3,882 | 7,045 | -2,959 | -3,697 | 678 |
| Druge odgovornosti | 8,414 | 11,161 | 11,433 | 11,161 | 14,836 | 4,179 | 4,388 | 7,579 |
| Manje: Druga sredstva | 7,263 | 9,937 | 8,865 | 7,279 | 7,791 | 7,138 | 8,086 | 6,901 |
| plus: ravnanje konsolidacije | ... | ... | ... | ... | ... | ... | ... | ... |

Tabela 8.

Pregled drugih finansijskih posrednika

(Kumulativni iznosi, u hiljadima evra, kraj perioda)

| Opis | 2004 | | | 2005 | | | 2006 | |
|--|----------------|----------------|----------------|----------------|----------------|----------------|----------------|----------------|
| | Jun | Sep | Dec | Mar | Jun | Sep | Dec | Mar |
| Neto strana aktiva | -11,665 | -16,071 | -12,193 | -12,857 | -14,037 | -14,597 | -16,231 | -13,553 |
| Potrazivanja od nerezidentnih | 579 | 600 | 634 | 662 | 795 | 825 | 822 | 852 |
| Valuta | 579 | 600 | 634 | 662 | 795 | 825 | 822 | 852 |
| manje : Obaveze prema nerezidentima | 12,243 | 16,672 | 12,827 | 13,519 | 14,832 | 15,422 | 17,054 | 14,405 |
| Zajmovi | 12,243 | 16,672 | 12,827 | 13,519 | 14,832 | 15,422 | 17,054 | 14,405 |
| Potrazivanja oddepozitnih korporacija | 6,259 | 10,462 | 6,269 | 6,669 | 6,607 | 6,893 | 8,549 | 5,598 |
| BPK | 3,659 | 2,762 | 2,769 | 2,776 | 2,783 | 2,790 | 2,798 | 2,806 |
| Prenosivi depoziti | 3,659 | 2,762 | 2,769 | 2,776 | 2,783 | 2,790 | 2,798 | 2,806 |
| Druge depozitne korporacije | 2,600 | 7,700 | 3,500 | 3,893 | 3,823 | 4,102 | 5,751 | 2,791 |
| Prenosivi depoziti | 700 | 3,400 | 2,500 | 2,043 | 2,565 | 2,794 | 3,693 | 2,791 |
| Drugi depoziti | 1,900 | 4,300 | 1,000 | 1,850 | 1,258 | 1,308 | 2,058 | ... |
| Neto potrazivanja od centralne vlade | — | — | — | — | — | — | — | — |
| Potrazivanja od drugih sektora | 36,377 | 37,742 | 39,856 | 41,636 | 49,995 | 51,840 | 51,696 | 53,531 |
| Ukupno zajmova | 36,377 | 37,742 | 39,856 | 41,636 | 49,995 | 51,840 | 51,696 | 53,531 |
| Druge nefinansijske korporacije | 36,377 | 37,742 | 39,856 | 41,636 | 49,995 | 51,840 | 51,696 | 53,531 |
| Zajmovi | 2,127 | 2,207 | 2,330 | 2,434 | 2,923 | 3,031 | 3,022 | 3,130 |
| Akcijksi i drugi kapital | 29,211 | 30,307 | 32,004 | 33,434 | 40,146 | 41,627 | 41,512 | 42,985 |
| Fondovi doprineti od vlasnika | — | — | — | — | — | — | — | — |
| Zadržane zarade | 7,210 | 7,480 | 7,899 | 8,252 | 9,909 | 10,275 | 10,246 | 10,610 |
| Opste i posebne rezerve | 4,557 | 4,728 | 4,993 | 5,216 | 6,263 | 6,495 | 6,477 | 6,706 |
| Odobranja donatora | 17,443 | 18,098 | 19,112 | 19,965 | 23,973 | 24,858 | 24,789 | 25,669 |
| Druge pozicije (neto) | -367 | -380 | -402 | -420 | -504 | -522 | -521 | -539 |
| Druge odgovornosti | 1,625 | 1,686 | 1,781 | 1,860 | 2,234 | 2,316 | 2,310 | 2,392 |
| Manje: druga sredstva | 1,992 | 2,066 | 2,182 | 2,280 | 2,737 | 2,838 | 2,830 | 2,931 |
| plus: poravnanje konsolidacije | ... | ... | ... | ... | ... | ... | ... | ... |

Tabela 9.

Pregled osiguravajućih kompanija i penzionih fondova

(Kumulativni iznosi, u hiljadima evra, kraj perioda)

| Opis | 2004 | | | 2005 | | | 2006 | |
|---|---------------|---------------|---------------|---------------|---------------|---------------|---------------|---------------|
| | Jun | Sep | Dec | Mar | Jun | Sep | Dec | Mar |
| Neto strana aktiva | 3,332 | 3,598 | 3,555 | 3,682 | 3,989 | 3,531 | 3,533 | 1,471 |
| Potrazivanja od nerezidentnih | 3,332 | 3,598 | 3,555 | 3,682 | 3,989 | 3,531 | 3,533 | 1,471 |
| Valuta | 482 | 285 | 239 | 369 | 676 | 218 | 200 | 546 |
| Akcijksi i drugi kapital | 2,850 | 3,313 | 3,313 | 3,313 | 3,313 | 3,313 | 3,333 | 925 |
| Potrazivanja depozitnih korporacija | 32,186 | 38,022 | 41,582 | 42,953 | 46,981 | 41,907 | 44,534 | 50,395 |
| BPK | 22,454 | 22,714 | 24,957 | 26,403 | 25,510 | 24,445 | 25,711 | 27,178 |
| Prenosivi depoziti | 21,454 | 17,078 | 17,757 | 23,453 | 20,059 | 18,845 | 21,611 | 22,628 |
| Drugi depoziti | 1,000 | 5,636 | 7,200 | 2,950 | 5,451 | 5,600 | 4,100 | 4,550 |
| Druge depozitne korporacije | 9,732 | 15,307 | 16,625 | 16,549 | 21,471 | 17,462 | 18,823 | 23,216 |
| Prenosivi depoziti | 1,733 | 4,991 | 5,946 | 5,368 | 9,352 | 3,209 | 3,479 | 5,351 |
| Drugi depoziti | 7,999 | 10,317 | 10,679 | 11,182 | 12,120 | 14,253 | 15,344 | 17,865 |
| Neto potrazivanja od centralne vlade | — | — | — | — | — | — | — | — |
| Potrazivanja od drugih sektora | 7,417 | 7,447 | 4,476 | 7,681 | 8,187 | 8,885 | 6,674 | 8,889 |
| Druge potrazivanja | 7,417 | 7,447 | 4,476 | 7,681 | 8,187 | 8,885 | 6,674 | 8,889 |
| Osiguravajuće tehnicke rezerve | 21,487 | 25,419 | 23,605 | 28,589 | 30,305 | 31,196 | 30,817 | 32,225 |
| Kapital neto domaćinstva u rezervama životnog osiguranja | — | — | — | — | — | — | — | — |
| Kapital neto domaćinstva u penzijskom fondu | 4,274 | 5,005 | 5,755 | 6,832 | 7,583 | 8,469 | 8,725 | 9,200 |
| Pretplate premija i rezervi prema kumulativnim potrazivanjima | 17,213 | 20,414 | 17,850 | 21,757 | 22,722 | 22,726 | 22,092 | 23,025 |
| Akcijksi i drugi kapital | 19,930 | 22,043 | 23,039 | 21,425 | 21,303 | 25,564 | 27,100 | 27,312 |
| Fondovi doprineti od vlasnika | 12,423 | 12,485 | 20,612 | 17,985 | 14,985 | 17,485 | 20,133 | 19,938 |
| Zadržane zarade | 1,367 | 3,628 | 715 | 1,470 | 5,582 | 4,566 | 2,678 | 5,530 |
| Opste i posebne rezerve | 4,457 | 4,379 | ... | 975 | 358 | 358 | 246 | 246 |
| Profit/Gubitak za godina | 1,683 | 1,551 | 1,712 | 995 | 378 | 3,155 | 4,043 | 1,598 |
| Druge pozicije (neto) | 1,518 | 1,604 | 2,970 | 4,302 | 7,549 | -2,436 | -3,176 | 1,218 |
| Druge odgovornosti | 6,789 | 9,475 | 9,652 | 9,301 | 12,603 | 1,863 | 2,079 | 5,188 |
| Manje: druga sredstva | 5,271 | 7,871 | 6,683 | 4,999 | 5,053 | 4,300 | 5,255 | 3,970 |
| plus: ravnanje konsolidacije | ... | ... | ... | ... | ... | ... | ... | ... |

Tabela 10.

Pregled osiguravajućih kompanija

(Kumulativni iznosi, u hiljadima evra, kraj perioda)

| Opis | 2004 | | | 2005 | | | | 2006 |
|---|---------------|---------------|---------------|---------------|---------------|---------------|---------------|---------------|
| | Jun | Sep | Dec | Mar | Jun | Sep | Dec | Mar (p) |
| Meza stranih sredstava | 3,332 | 3,598 | 3,555 | 3,682 | 3,989 | 3,531 | 3,533 | 1,471 |
| Potrazivanja od nerezidentnih | 3,332 | 3,598 | 3,555 | 3,682 | 3,989 | 3,531 | 3,533 | 1,471 |
| Valuta | 482 | 285 | 239 | 369 | 676 | 218 | 200 | 546 |
| Hartije od vrednosti osim akcija | — | — | — | — | — | — | — | — |
| Akcijksi i drugi kapital | 2,850 | 3,313 | 3,313 | 3,313 | 3,313 | 3,313 | 3,333 | 925 |
| Potrazivanja depozitnih korporacija | 27,912 | 33,017 | 35,827 | 36,121 | 39,398 | 33,438 | 35,810 | 41,195 |
| BPK | 18,720 | 18,144 | 19,625 | 19,997 | 18,355 | 16,408 | 17,422 | 18,416 |
| Prenosivi depoziti | 17,720 | 14,608 | 14,525 | 19,997 | 15,854 | 14,908 | 17,422 | 18,416 |
| Drugi depoziti | 1,000 | 3,536 | 5,100 | ... | 2,501 | 1,500 | ... | ... |
| Druge depozitne korporacije | 9,192 | 14,872 | 16,202 | 16,124 | 21,043 | 17,030 | 18,388 | 22,778 |
| Prenosivi depoziti | 1,193 | 4,556 | 5,946 | 5,368 | 9,352 | 3,209 | 3,479 | 4,913 |
| Drugi depoziti | 7,999 | 10,317 | 10,256 | 10,756 | 11,691 | 13,821 | 14,908 | 17,865 |
| Potrazivanja od drugih sektora | 7,417 | 7,447 | 4,476 | 7,681 | 8,187 | 8,885 | 6,674 | 8,889 |
| Druga potrazivanja | 7,417 | 7,447 | 4,476 | 7,681 | 8,187 | 8,885 | 6,674 | 8,889 |
| Osiguravajuće tehnicke rezerve | 17,213 | 20,414 | 17,850 | 21,757 | 22,722 | 22,726 | 22,092 | 23,025 |
| Kapital neto domaćinstva u rezervama životnog osiguranja | — | — | — | — | — | — | — | — |
| Pretplate premija i rezervi prema kumulativnim potrazivanjima | 17,213 | 20,414 | 17,850 | 21,757 | 22,722 | 22,726 | 22,092 | 23,025 |
| Akcijksi i drugi kapital | 19,930 | 22,043 | 23,039 | 21,425 | 21,303 | 25,564 | 27,100 | 27,312 |
| Fondovi donirani od vlasnika | 12,423 | 12,485 | 20,612 | 17,985 | 14,985 | 17,485 | 20,133 | 19,938 |
| Zadržane zarade | 1,367 | 3,628 | 715 | 1,470 | 5,582 | 4,566 | 2,678 | 5,530 |
| Opšte i posebne rezerve | 4,457 | 4,379 | ... | 975 | 358 | 358 | 246 | 246 |
| Mreža profit/gubitka za godinu | 1,683 | 1,551 | 1,712 | 995 | 378 | 3,155 | 4,043 | 1,598 |
| Druge pozicije (neto) | 1,518 | 1,604 | 2,970 | 4,302 | 7,549 | -2,436 | -3,176 | 1,219 |
| Druge odgovornosti | 6,789 | 9,475 | 9,652 | 9,301 | 12,603 | 1,863 | 2,079 | 5,188 |
| Manje: Druga sredstva | 5,271 | 7,871 | 6,683 | 4,999 | 5,053 | 4,300 | 5,255 | 3,970 |
| plus: poravnanje konsolidacije | ... | ... | ... | ... | ... | ... | ... | ... |

Tabela 11.

Pregled penzionih fondova

(Kumulativni iznosi, u hiljadima evra, kraj perioda)

| Opis | 2004 | | | 2005 | | | | 2006 |
|--|--------------|--------------|--------------|--------------|--------------|--------------|--------------|--------------|
| | Jun | Sep | Dec | Mar | Jun | Sep | Dec | Mar |
| Neto strana aktiva | — | — | — | — | — | — | — | — |
| Potrazivanja od depozitnih korporacija | 4,274 | 5,005 | 5,755 | 6,832 | 7,583 | 8,469 | 8,725 | 9,200 |
| BPK | 3,734 | 4,570 | 5,332 | 6,406 | 7,155 | 8,037 | 8,289 | 8,762 |
| Prenosivi depoziti | 3,734 | 2,470 | 3,232 | 3,456 | 4,205 | 3,937 | 4,189 | 4,212 |
| Drugi depoziti | ... | 2,100 | 2,100 | 2,950 | 2,950 | 4,100 | 4,100 | 4,550 |
| Druge depozitne korporacije | 540 | 435 | 423 | 426 | 429 | 432 | 436 | 438 |
| Prenosivi depoziti | 540 | 435 | ... | ... | ... | ... | ... | 438 |
| Drugi depoziti | ... | ... | 423 | 426 | 429 | 432 | 436 | ... |
| Osiguravajuće tehnicke rezerve | 4,274 | 5,005 | 5,755 | 6,832 | 7,583 | 8,469 | 8,725 | 9,200 |
| Kapital neto domaćinstva u rezervama životnog osiguranja | — | — | — | — | — | — | — | — |
| Kapital neto domaćinstva u penzijskom fondu | 4,274 | 5,005 | 5,755 | 6,832 | 7,583 | 8,469 | 8,725 | 9,200 |

Tabela 13.

Bilans stanja drugih depozitnih korporacija - sredstva

(Kumulativni iznosi, u hiljadima evra, kraj perioda)

| Opis | 2004 | | 2005 | | | | | | | 2006 | | | | |
|---|----------------|----------------|----------------|----------------|----------------|----------------|----------------|----------------|----------------|----------------|------------------|------------------|------------------|------------------|
| | Dec | Maj | Jun | Jul | Aug | Sep | Okt | Nov | Dec | Jan | Feb | Mar | Apr | Maj |
| Gotovina i bilans u BPK | 116,293 | 118,103 | 126,282 | 126,851 | 130,682 | 120,153 | 119,667 | 119,933 | 131,738 | 133,988 | 127,455 | 130,821 | 132,446 | 128,859 |
| Gotovina | 43,293 | 52,094 | 50,545 | 56,327 | 64,903 | 53,424 | 51,223 | 50,565 | 50,101 | 54,591 | 48,851 | 49,890 | 50,670 | 50,765 |
| U evrima | 36,980 | 45,058 | 44,346 | 48,688 | 57,569 | 47,188 | 44,375 | 44,580 | 43,312 | 49,749 | 42,622 | 42,984 | 44,336 | 44,173 |
| U drugoj valuti osim evra | 6,313 | 7,036 | 6,199 | 7,639 | 7,335 | 6,236 | 6,848 | 5,985 | 6,790 | 4,842 | 6,229 | 6,906 | 6,334 | 6,592 |
| Bilans u BPK | 73,000 | 66,010 | 75,736 | 70,524 | 65,779 | 66,729 | 68,443 | 69,368 | 81,637 | 79,397 | 78,604 | 80,930 | 81,776 | 78,094 |
| Rezerve i tekuci racuni | 73,000 | 66,010 | 75,736 | 70,524 | 65,779 | 66,729 | 68,443 | 69,368 | 81,637 | 79,397 | 78,604 | 80,930 | 81,776 | 78,094 |
| Bilans sa komercijalnim bankama | 185,849 | 146,436 | 144,958 | 142,603 | 165,452 | 191,785 | 175,368 | 186,171 | 221,936 | 222,692 | 240,932 | 223,300 | 200,501 | 188,858 |
| U evrima | 169,064 | 126,881 | 123,290 | 121,977 | 143,036 | 169,558 | 155,451 | 162,032 | 200,971 | 199,913 | 214,766 | 192,571 | 170,078 | 160,189 |
| Depoziti po vidjenju | 2,079 | 16 | 32 | 34 | 28 | 140 | 27 | 67 | 2,539 | 2,031 | 2,027 | 1,553 | 1,606 | 3,016 |
| Oroceni depoziti | 1,500 | 3,630 | 2,874 | 2,477 | 4,500 | 4,500 | 5,000 | 5,000 | 5,508 | 5,508 | 6,510 | 6,510 | 4,510 | 2,500 |
| Nerezidentni | 165,485 | 123,234 | 120,384 | 119,466 | 138,507 | 164,917 | 150,424 | 156,965 | 192,924 | 192,374 | 206,229 | 184,508 | 163,963 | 154,673 |
| U drugoj valuti osim evra | 16,785 | 19,555 | 21,668 | 20,626 | 22,416 | 22,227 | 19,918 | 24,139 | 20,965 | 22,779 | 26,166 | 30,729 | 30,423 | 28,669 |
| Nerezidentni | 16,785 | 19,555 | 21,668 | 20,626 | 22,416 | 22,227 | 19,918 | 24,139 | 20,965 | 22,779 | 26,166 | 30,729 | 30,423 | 28,669 |
| Hartije od vrednosti of akcija | 111,778 | 111,675 | 111,721 | 111,068 | 108,161 | 109,419 | 108,534 | 106,002 | 82,946 | 84,693 | 87,763 | 87,812 | 75,986 | 78,216 |
| U evrima | 111,778 | 111,675 | 111,721 | 111,068 | 108,161 | 109,419 | 108,534 | 106,002 | 82,946 | 84,693 | 87,763 | 87,812 | 75,986 | 78,216 |
| Investicioni portfelj | 31,173 | ... | ... | ... | ... | ... | ... | ... | ... | ... | ... | ... | ... | ... |
| Nerezidentni | 31,173 | ... | ... | ... | ... | ... | ... | ... | ... | ... | ... | ... | ... | ... |
| Trgovinski portfelj | 80,605 | 111,675 | 111,721 | 111,068 | 108,161 | 109,419 | 108,534 | 106,002 | 82,946 | 84,693 | 87,763 | 87,812 | 75,986 | 78,216 |
| Nerezidentni | 80,605 | 111,675 | 111,721 | 111,068 | 108,161 | 109,419 | 108,534 | 106,002 | 82,946 | 84,693 | 87,763 | 87,812 | 75,986 | 78,216 |
| Ukupni zajmovi i finansiranje najamnine | 373,668 | 457,600 | 466,249 | 470,977 | 468,772 | 476,909 | 489,242 | 508,487 | 513,856 | 520,149 | 533,028 | 555,649 | 589,049 | 604,746 |
| U evrima | 373,668 | 457,600 | 466,249 | 470,977 | 468,772 | 476,909 | 489,242 | 508,487 | 513,856 | 520,149 | 533,028 | 555,649 | 589,049 | 604,746 |
| Druge nefinansijske korporacije | 289,955 | 352,789 | 354,525 | 352,437 | 350,966 | 354,029 | 364,230 | 382,747 | 387,870 | 394,477 | 406,547 | 428,010 | 459,960 | 472,010 |
| Domacinstva | 83,714 | 104,811 | 111,725 | 118,541 | 117,806 | 122,880 | 125,011 | 125,740 | 125,986 | 125,672 | 126,481 | 127,639 | 129,089 | 132,736 |
| Nefinancijska sredstva | 15,056 | 16,740 | 16,753 | 17,000 | 16,837 | 17,436 | 17,024 | 17,121 | 16,933 | 16,711 | 17,091 | 17,260 | 17,322 | 17,860 |
| Druga sredstva | 10,255 | 16,535 | 13,533 | 15,423 | 13,798 | 14,052 | 15,804 | 16,525 | 17,003 | 13,363 | 12,788 | 13,744 | 16,252 | 16,481 |
| UKUPNA SREDSTVA | 812,899 | 867,089 | 879,497 | 883,922 | 903,702 | 929,754 | 925,639 | 954,238 | 984,412 | 991,596 | 1,019,057 | 1,028,585 | 1,031,556 | 1,035,021 |

Beleška: Podaci od marta i maja meseca 2006 god. za Banka Kreditore e Prishtines su od 13 marta i 22 maja 2006 god., odvojeno.

Tabela 16.

Ne-evro depoziti u DDK, po originalnom trajanju

(Kumulativni iznosi, u hiljadima evra, kraj perioda)

| Opis | 2004 | 2005 | | | | | | | | 2006 | | | | |
|----------------------------------|---------------|---------------|---------------|---------------|---------------|---------------|---------------|---------------|---------------|---------------|---------------|---------------|---------------|---------------|
| | Dec | Maj | Jun | Jul | Aug | Sep | Okt | Nov | Dec | Jan | Feb | Mar | Apr | Maj |
| Vlada | — | — | — | — | — | — | — | — | — | — | — | — | — | — |
| Finansijske korporacije | 1,102 | 1,117 | 1,254 | 1,115 | 1,231 | 8 | 9 | 4 | 4 | 4 | 3 | 3 | 1 | 1 |
| Druge depozitne korporacije | 1 | ... | ... | ... | 367 | 8 | 8 | 3 | 3 | 3 | 2 | 2 | ... | ... |
| Prenosivi depoziti | 1 | ... | ... | ... | 367 | 8 | 8 | 3 | 3 | 3 | 2 | 2 | ... | ... |
| Drugi finansijski posrednici | ... | 1 | 1 | 1 | 1 | 1 | 1 | 1 | 1 | 1 | 1 | 1 | 1 | 1 |
| Prenosivi depoziti | ... | 1 | 1 | 1 | 1 | 1 | 1 | 1 | 1 | 1 | 1 | 1 | 1 | 1 |
| Osiguravajuće kompanije | 1,101 | 1,116 | 1,253 | 1,114 | 864 | ... | ... | ... | ... | ... | ... | ... | ... | ... |
| Prenosivi depoziti | 1,101 | 1,116 | 1,253 | 1,114 | 864 | ... | ... | ... | ... | ... | ... | ... | ... | ... |
| Nefinansijske korporacije | 4,425 | 4,704 | 4,692 | 4,564 | 4,586 | 4,981 | 2,878 | 3,110 | 2,839 | 4,093 | 3,269 | 4,214 | 3,816 | 4,483 |
| Javne nefinansijske korporacije | 461 | ... | ... | 387 | 250 | 78 | 24 | 229 | 48 | 276 | 77 | 77 | 43 | 40 |
| Prenosivi depoziti | 461 | ... | ... | 387 | 250 | 78 | 24 | 229 | 48 | 208 | 39 | 55 | 43 | 40 |
| Druge nefinansijske korporacije | 3,964 | 4,704 | 4,692 | 4,177 | 4,335 | 4,904 | 2,854 | 2,881 | 2,791 | 3,816 | 3,192 | 4,137 | 3,773 | 4,443 |
| Prenosivi depoziti | 3,124 | 3,826 | 3,400 | 3,506 | 3,090 | 4,259 | 2,252 | 2,275 | 2,426 | 3,421 | 2,803 | 3,754 | 3,375 | 4,141 |
| Drugi depoziti | 840 | 878 | 1,292 | 670 | 1,245 | 644 | 602 | 605 | 365 | 395 | 390 | 383 | 397 | 302 |
| do 1 meseca | 340 | 485 | 813 | 226 | 886 | 210 | 176 | 145 | 17 | 30 | 74 | 17 | 14 | 3 |
| preko 1 meseca do 3 meseca | 188 | 96 | 133 | 98 | 99 | 71 | 89 | 131 | 131 | 128 | 65 | 10 | 11 | 21 |
| preko 3 meseca do 1 godine | 302 | 287 | 334 | 334 | 249 | 351 | 326 | 316 | 204 | 226 | 239 | 264 | 281 | 192 |
| preko 2 godine | 10 | 11 | 12 | 12 | 12 | 12 | 12 | 13 | 13 | 12 | 12 | 12 | 12 | 11 |
| Drugi domaci sektori | 17,509 | 20,433 | 20,556 | 20,845 | 22,512 | 21,684 | 23,105 | 26,462 | 25,998 | 25,776 | 26,971 | 27,795 | 27,123 | 26,985 |
| Domacinstva | 17,363 | 20,149 | 20,251 | 20,585 | 22,203 | 21,316 | 22,879 | 26,122 | 25,683 | 25,453 | 26,591 | 27,477 | 26,812 | 26,683 |
| Prenosivi depoziti | 8,639 | 8,486 | 9,871 | 9,748 | 9,070 | 9,957 | 8,824 | 11,055 | 10,791 | 9,538 | 10,303 | 11,180 | 11,161 | 11,426 |
| Drugi depoziti | 8,724 | 11,662 | 10,380 | 10,837 | 13,133 | 11,358 | 14,054 | 15,067 | 14,891 | 15,914 | 16,289 | 16,297 | 15,651 | 15,257 |
| do 1 meseca | 2,851 | 4,986 | 3,422 | 3,502 | 5,461 | 3,600 | 3,892 | 3,863 | 3,925 | 6,637 | 4,523 | 4,956 | 4,995 | 4,990 |
| preko 1 meseca do 3 meseca | 2,190 | 1,802 | 1,948 | 1,982 | 1,935 | 2,000 | 4,333 | 2,325 | 2,466 | 2,354 | 2,377 | 2,213 | 2,098 | 2,082 |
| preko 3 meseca do 1 godine | 3,001 | 4,277 | 4,408 | 4,786 | 5,195 | 5,219 | 5,290 | 8,351 | 7,978 | 5,606 | 8,096 | 7,989 | 7,793 | 7,424 |
| preko 1 godine do 2 godine | 664 | 590 | 597 | 561 | 523 | 521 | 510 | 503 | 1,305 | 1,293 | 1,140 | 765 | 756 | |
| preko 2 godine | 19 | 6 | 6 | 6 | 19 | 19 | 19 | 19 | 19 | 13 | ... | ... | ... | 4 |
| NPISH | 146 | 284 | 304 | 260 | 309 | 368 | 227 | 341 | 315 | 323 | 379 | 319 | 311 | 302 |
| Prenosivi depoziti | 146 | 284 | 304 | 260 | 309 | 368 | 227 | 341 | 315 | 323 | 379 | 319 | 311 | 302 |
| Nerezidentni | 360 | 184 | 182 | 281 | 570 | 653 | 518 | 462 | 542 | 576 | 418 | 331 | 398 | 398 |
| UKUPNO | 23,396 | 26,438 | 26,683 | 26,805 | 28,899 | 27,326 | 26,509 | 30,038 | 29,383 | 30,449 | 30,661 | 32,343 | 31,338 | 31,867 |

Tabela 19.

DDK efektivne kamatne stope

| Opis | 2004 | 2005 | | | | | | | | 2006 | | | | |
|---|-------|-------|-------|-------|-------|-------|-------|-------|-------|-------|-------|-------|-------|-------|
| | Dec | Maj | Jun | Jul | Aug | Sep | Okt | Nov | Dec | Jan | Feb | Mar | Apr | Maj |
| DEPOZITI | | | | | | | | | | | | | | |
| Nefinansijske korporacije | | | | | | | | | | | | | | |
| Drugi depoziti 1/ | | | | | | | | | | | | | | |
| Do 25.000 evra | | | | | | | | | | | | | | |
| <= 1 mesec | | | | | | | | | | | | | | |
| Kamatne stope | 1.71 | 1.74 | 1.83 | 1.87 | 1.79 | 1.87 | 1.95 | 1.99 | 2.10 | 2.01 | 2.06 | 2.02 | 2.07 | 2.02 |
| Standardna varijacija | 0.14 | 0.02 | 0.04 | 0.05 | 0.04 | 0.05 | 0.03 | 0.04 | 0.03 | 0.09 | 0.04 | 0.07 | 0.05 | 0.07 |
| > 1 meseca <= 3 meseca | | | | | | | | | | | | | | |
| Kamatne stope | 2.19 | 2.26 | 2.31 | 2.24 | 2.28 | 2.32 | 2.30 | 2.31 | 2.39 | 2.36 | 2.36 | 2.40 | 2.31 | 2.29 |
| standardne varijacije | 0.06 | 0.06 | 0.04 | 0.05 | 0.02 | 0.03 | 0.05 | 0.02 | 0.01 | 0.04 | 0.05 | 0.02 | 0.05 | 0.05 |
| > 3 meseca <= 1 godine | | | | | | | | | | | | | | |
| Kamatne stope | 2.95 | 2.84 | 2.84 | 2.88 | 3.11 | 3.11 | 3.04 | .* | 3.39 | .* | .* | .* | 3.13 | .* |
| Standardna varijacija | 0.10 | 0.13 | 0.11 | 0.02 | 0.09 | 0.03 | 0.08 | .* | 0.17 | .* | .* | .* | 0.15 | .* |
| Jednako ili više od 250.000 evra | | | | | | | | | | | | | | |
| > 3 meseca <= 1 godine | | | | | | | | | | | | | | |
| Kamatne stope | .* | 3.46 | 3.49 | 3.43 | 3.55 | 3.51 | 3.37 | 3.92 | 3.73 | 3.72 | 3.53 | 3.98 | 3.45 | 3.66 |
| Standardna varijacija | .* | 0.04 | 0.02 | 0.04 | 0.02 | 0.00 | 0.03 | 0.04 | 0.05 | 0.09 | 0.05 | 0.09 | 0.02 | 0.00 |
| Štedni depozit | | | | | | | | | | | | | | |
| Kamatne stope | .* | .* | .* | .* | .* | .* | .* | .* | .* | 1.57 | 1.53 | 1.64 | 1.56 | 1.61 |
| Standardna varijacija | .* | .* | .* | .* | .* | .* | .* | .* | .* | 0.03 | 0.05 | 0.00 | 0.03 | 0.01 |
| Domacinstva | | | | | | | | | | | | | | |
| Prenosivi depoziti | | | | | | | | | | | | | | |
| Kamatne stope | 0.01 | 0.01 | 0.01 | 0.01 | 0.01 | 0.01 | 0.01 | 0.01 | 0.01 | 0.00 | 0.00 | 0.00 | 0.00 | 0.00 |
| Standardna varijacija | 0.02 | 0.02 | 0.02 | 0.02 | 0.02 | 0.02 | 0.02 | 0.02 | 0.03 | 0.03 | 0.00 | 0.00 | 0.00 | 0.00 |
| Drugi depoziti 1/ | | | | | | | | | | | | | | |
| <= 1 mesec | | | | | | | | | | | | | | |
| Kamatna stopa | 1.70 | 1.81 | 1.88 | 1.87 | 1.89 | 1.89 | 1.88 | 1.93 | 2.02 | 2.03 | 2.02 | 2.03 | 2.01 | 1.99 |
| Standardna varijacija | 0.10 | 0.04 | 0.04 | 0.04 | 0.04 | 0.04 | 0.04 | 0.05 | 0.05 | 0.05 | 0.05 | 0.05 | 0.06 | 0.07 |
| > 1 mesec <= to 3 meseca | | | | | | | | | | | | | | |
| Kamatna stopa | 2.25 | 2.28 | 2.27 | 2.37 | 2.27 | 2.27 | 2.28 | 2.36 | 2.33 | 2.36 | 2.40 | 2.33 | 2.33 | 2.33 |
| Standardna varijacija | 0.04 | 0.04 | 0.04 | 0.02 | 0.04 | 0.05 | 0.04 | 0.04 | 0.03 | 0.05 | 0.05 | 0.02 | 0.05 | 0.05 |
| > 3 meseca <= 1 godine | | | | | | | | | | | | | | |
| Kamatne stope | 3.00 | 2.98 | 3.00 | 3.00 | 3.17 | 3.12 | 3.10 | 3.23 | 3.27 | 3.33 | 3.45 | 3.38 | 3.43 | 3.32 |
| Standardna varijacija | 0.06 | 0.09 | 0.09 | 0.09 | 0.07 | 0.07 | 0.07 | 0.08 | 0.09 | 0.14 | 0.19 | 0.19 | 0.17 | 0.16 |
| > 1 godina <= 2 godine | | | | | | | | | | | | | | |
| Kamatne stope | 3.82 | 3.92 | 4.05 | 4.06 | 4.06 | 4.04 | 3.89 | 4.00 | 3.89 | 4.01 | 4.10 | 4.12 | 4.12 | 4.12 |
| Standardna varijacija | 0.02 | 0.01 | 0.04 | 0.04 | 0.04 | 0.05 | 0.04 | 0.05 | 0.04 | 0.01 | 0.09 | 0.09 | 0.08 | 0.08 |
| > 2 godine | | | | | | | | | | | | | | |
| Kamatne stope | .* | 4.35 | 4.36 | 4.60 | 4.33 | 4.59 | 4.67 | 4.74 | 4.57 | 4.60 | 4.75 | 4.77 | 4.80 | 4.82 |
| Standardna varijacija | .* | 0.10 | 0.05 | 0.05 | 0.02 | 0.04 | 0.09 | 0.08 | 0.10 | 0.10 | 0.13 | 0.17 | 0.13 | 0.16 |
| Štedni depozit | | | | | | | | | | | | | | |
| Kamatne stope | .* | .* | .* | .* | .* | .* | .* | .* | .* | 1.70 | 1.67 | 1.70 | 1.67 | 1.71 |
| Standardna varijacija | .* | .* | .* | .* | .* | .* | .* | .* | .* | 0.06 | 0.09 | 0.06 | 0.09 | 0.06 |
| ZAJMOVI | | | | | | | | | | | | | | |
| Nefinansijske korporacije | | | | | | | | | | | | | | |
| Zajmovi kod poslovnih ulaganja | | | | | | | | | | | | | | |
| > 1 godine <= 3 godine | | | | | | | | | | | | | | |
| Kamatne stope | 14.31 | 14.58 | 14.55 | 14.53 | 14.37 | 14.52 | 13.13 | 13.78 | 13.82 | .* | 13.79 | 13.92 | .* | 14.52 |
| Standardna varijacija | 0.18 | 0.41 | 0.38 | 0.25 | 0.29 | 0.27 | 0.43 | 0.32 | 0.36 | .* | 0.31 | 0.39 | .* | 0.43 |
| Drugi poslovni zajmovi | | | | | | | | | | | | | | |
| > 3 meseca <= 1 godina | | | | | | | | | | | | | | |
| Kamatne stope | 15.89 | .* | .* | 15.75 | 15.42 | 14.50 | 15.45 | .* | 15.52 | 14.63 | 15.67 | 15.50 | 15.67 | 15.56 |
| Standardna varijacija | 0.30 | .* | .* | 0.40 | 0.37 | 0.04 | 0.17 | .* | 0.32 | 0.10 | 0.31 | 0.30 | 0.34 | 0.45 |
| > 1 godine varijacije | | | | | | | | | | | | | | |
| Kamatne stope | 14.85 | 14.22 | 14.11 | 14.64 | 14.93 | 14.82 | 14.28 | 14.38 | 14.24 | 14.95 | 14.73 | 14.58 | 14.62 | 14.57 |
| Standardna varijacija | 0.19 | 0.33 | 0.31 | 0.12 | 0.16 | 0.11 | 0.09 | 0.10 | 0.13 | 0.19 | 0.16 | 0.14 | 0.12 | 0.15 |
| Kreditne linije | | | | | | | | | | | | | | |
| Kamatne stope | 15.61 | 15.81 | 15.46 | 15.27 | 15.62 | 15.27 | 15.13 | 15.35 | 15.20 | 15.63 | 15.20 | 15.77 | 15.60 | 15.26 |
| Standardna varijacija | 0.08 | 0.05 | 0.03 | 0.02 | 0.02 | 0.00 | 0.06 | 0.01 | 0.00 | 0.00 | 0.01 | 0.02 | 0.02 | 0.03 |
| Domacinstva | | | | | | | | | | | | | | |
| Zajmovi klijenata | | | | | | | | | | | | | | |
| Kamatne stope | 12.31 | 12.41 | 12.41 | 12.46 | 12.47 | 12.38 | 12.27 | 12.12 | 12.17 | 12.39 | 12.50 | 12.51 | 12.22 | 12.29 |
| Standardna varijacija | 0.19 | 0.14 | 0.14 | 0.12 | 0.09 | 0.14 | 0.10 | 0.13 | 0.12 | 0.18 | 0.15 | 0.13 | 0.16 | 0.15 |

* Najmanje jedan od uslova za publikaciju (tj. minimum 3 odgovora sa novim aktivitetima i standardizovane razlike maksimuma 0,20 – za depozite - i 0,45 – za zajmove) nisu ispunjene.

1/ Neprenosivi (vremenski) depoziti.

Tabela 20.

Bilans uspeha DDK

(Kumulativno u kalendarskoj godini, u hiljadama evra)

| Opis | 2004 | 2005 | | | | | | | | 2006 | | | | |
|---|---------------|---------------|---------------|---------------|---------------|---------------|---------------|---------------|---------------|--------------|---------------|---------------|---------------|---------------|
| | Dec | Maj | Jun | Jul | Aug | Sep | Okt | Nov | Dec | Jan | Feb | Mar | Apr | Maj |
| PRIHOD | | | | | | | | | | | | | | |
| Kamatni prihodi | 53,999 | 27,335 | 33,361 | 39,710 | 45,889 | 51,981 | 58,384 | 64,818 | 74,612 | 6,920 | 13,235 | 20,637 | 27,011 | 34,686 |
| Zajmovi | 48,110 | 24,607 | 30,130 | 35,953 | 41,623 | 47,162 | 53,000 | 58,856 | 67,963 | 6,245 | 11,894 | 18,457 | 24,160 | 31,177 |
| Plasman banaka | 2,452 | 1,647 | 1,921 | 2,215 | 2,501 | 2,839 | 3,178 | 3,521 | 3,969 | 443 | 906 | 1,517 | 1,975 | 2,422 |
| Obveznice | 3,437 | 1,081 | 1,310 | 1,542 | 1,765 | 1,980 | 2,205 | 2,441 | 2,681 | 232 | 434 | 663 | 875 | 1,087 |
| Ne-kamatni prihodi | 19,449 | 8,516 | 10,410 | 12,227 | 14,004 | 15,995 | 17,736 | 19,648 | 19,697 | 1,642 | 3,685 | 6,518 | 8,327 | 9,090 |
| Tarife i komisije | 17,522 | 7,230 | 8,839 | 10,539 | 12,223 | 14,129 | 15,838 | 17,701 | 17,380 | 1,421 | 2,948 | 4,752 | 6,350 | 8,128 |
| Drugi operativni prihodi | 1,927 | 1,287 | 1,571 | 1,688 | 1,781 | 1,866 | 1,898 | 1,947 | 2,317 | 221 | 737 | 1,766 | 1,977 | 962 |
| UKUPNI PRIHOD | 73,448 | 35,851 | 43,771 | 51,937 | 59,894 | 67,977 | 76,120 | 84,466 | 94,309 | 8,562 | 16,919 | 27,156 | 35,338 | 43,776 |
| TROSKOVI | | | | | | | | | | | | | | |
| Kamatni troškovi | 9,978 | 5,782 | 6,975 | 8,351 | 9,674 | 10,966 | 12,351 | 13,752 | 15,389 | 1,562 | 3,008 | 4,490 | 5,925 | 7,498 |
| Depoziti | 9,237 | 5,208 | 6,275 | 7,507 | 8,727 | 9,910 | 11,184 | 12,466 | 13,894 | 1,436 | 2,760 | 4,104 | 5,346 | 6,757 |
| Pozajmice | 741 | 575 | 700 | 844 | 948 | 1,057 | 1,167 | 1,286 | 1,495 | 126 | 248 | 386 | 579 | 741 |
| Ne-kamatni troškovi | 14,939 | 12,250 | 11,956 | 13,860 | 15,827 | 16,657 | 19,040 | 24,566 | 18,743 | 2,084 | 4,329 | 20,603 | 7,049 | 8,017 |
| Provizije za gubitne zajmova | 11,071 | 10,365 | 9,569 | 11,063 | 12,616 | 12,945 | 14,930 | 15,325 | 13,419 | 1,481 | 3,295 | 19,013 | 5,028 | 5,568 |
| Amortizacija fiksnih sredstava | 3,868 | 1,885 | 2,387 | 2,797 | 3,211 | 3,712 | 4,110 | 9,241 | 5,324 | 603 | 1,034 | 1,590 | 2,021 | 2,449 |
| Opsti i administrativni troškovi | 33,952 | 16,677 | 20,504 | 24,084 | 27,850 | 31,381 | 34,916 | 34,465 | 43,851 | 3,165 | 6,582 | 10,823 | 13,746 | 17,783 |
| UKUPNI TROSKOVI | 58,869 | 34,710 | 39,435 | 46,295 | 53,351 | 59,005 | 66,307 | 72,782 | 77,983 | 6,812 | 13,919 | 35,916 | 26,720 | 33,298 |
| MREZA PRIHODA | | | | | | | | | | | | | | |
| Neto operativni prihodi | 14,579 | 1,142 | 4,336 | 5,642 | 6,542 | 8,972 | 9,813 | 11,684 | 16,327 | 1,750 | 3,001 | -8,760 | 8,618 | 10,478 |
| Neto dobitaka/gubitak od obveznica | -441 | -115 | -143 | -156 | -173 | -207 | -244 | -308 | -362 | -58 | -89 | -143 | -150 | -170 |
| Neto dobitaka/gubitak od stranih valuta | 328 | 71 | 201 | 282 | 386 | 490 | 553 | 639 | 990 | 24 | 63 | 57 | 70 | 181 |
| Neto dobitak/gubitak od stope razmene | 593 | 167 | 179 | 215 | 190 | 213 | 236 | 309 | -39 | 82 | 76 | 118 | 171 | 198 |
| Neto dobitak pre taksi | 15,059 | 1,265 | 4,573 | 5,983 | 6,946 | 9,468 | 10,358 | 12,324 | 16,916 | 1,798 | 3,051 | -8,728 | 8,710 | 10,687 |
| Provizija za takse | 2,104 | 1,278 | 1,464 | 1,593 | 1,823 | 2,111 | 2,366 | 2,770 | 3,389 | 411 | 759 | 1,181 | 1,532 | 1,924 |
| Neto dobitak/gubitak za period | 12,955 | -13 | 3,109 | 4,390 | 5,123 | 7,357 | 7,992 | 9,554 | 13,527 | 1,388 | 2,292 | -9,909 | 7,178 | 8,763 |
| manje placena dividenda | ... | ... | ... | ... | ... | ... | ... | ... | ... | ... | ... | ... | ... | ... |
| Zadržani profit | 12,955 | -13 | 3,109 | 4,390 | 5,123 | 7,357 | 7,992 | 9,554 | 13,527 | 1,388 | 2,292 | -9,909 | 7,178 | 8,763 |

Beskeska: Izveštaj prihoda od Banka Kreditore e Prishtinës za period april i maj mesec 2006 god. nije naveden.

Tabela 21.

BPK - unutarbankarski sistem kliringa

(Kumulativno u kalendarskoj godini, u hiljadama evra)

| Opis | 2004 | 2005 | | | | | | | | 2006 | | | | |
|------------------------|-----------|---------|---------|---------|-----------|-----------|-----------|-----------|-----------|---------|---------|---------|---------|-----------|
| | Dec | Maj | Jun | Jul | Aug | Sep | Okt | Nov | Dec | Jan | Feb | Mar | Apr | Maj |
| Transakcije | | | | | | | | | | | | | | |
| Vrednost | 1,715,646 | 682,778 | 825,911 | 976,720 | 1,147,714 | 1,338,342 | 1,528,005 | 1,693,287 | 1,919,149 | 113,010 | 276,782 | 482,996 | 716,044 | 902,469.5 |
| Broj (u jedinicama) 1/ | 266,743 | 123,394 | 150,000 | 176,998 | 203,159 | 229,320 | 256,308 | 285,332 | 321,669 | 53,526 | 134,855 | 208,888 | 323,739 | 394,224 |

1/ Pregledani podaci od januara 2006 god.

Tabela 22.

Strani transferi

(Kumulativno u kalendarskoj godini, u hiljadama evra)

| Opis | 2004 | 2005 | | | | | | | | 2006 | | | | |
|---------------------|------------------|----------------|----------------|----------------|------------------|------------------|------------------|------------------|------------------|---------------|----------------|----------------|----------------|----------------|
| | Dec | Maj | Jun | Jul | Aug | Sep | Okt | Nov | Dec | Jan | Feb | Mar | Apr | Maj |
| ODLAZECI | | | | | | | | | | | | | | |
| BPK | 369,087 | 94,297 | 110,251 | 144,234 | 180,213 | 247,031 | 252,451 | 271,618 | 309,844 | 9,730 | 31,145 | 54,621 | 70,780 | 91,854 |
| Komercijalne banke | 1,282,860 | 520,162 | 620,709 | 727,565 | 846,679 | 980,138 | 1,073,657 | 1,171,412 | 1,277,402 | 75,352 | 153,673 | 247,875 | 363,647 | 476,421 |
| Finansijski podrsci | 15,358 | 6,278 | 7,512 | 8,787 | 10,025 | 11,358 | 12,420 | 13,508 | 14,715 | 1,286 | 2,638 | 4,451 | 6,208 | 6,703 |
| UKUPNO | 1,667,305 | 620,737 | 738,472 | 880,586 | 1,036,917 | 1,238,527 | 1,338,528 | 1,456,538 | 1,601,961 | 86,368 | 187,456 | 306,947 | 440,635 | 574,978 |
| DOLAZECI | | | | | | | | | | | | | | |
| BPK | 92,607 | 39,910 | 50,346 | 61,449 | 64,276 | 69,340 | 83,216 | 87,578 | 92,747 | 9,833 | 13,482 | 58,817 | 127,773 | 134,479 |
| Komercijalne banke | 1,154,931 | 406,085 | 475,862 | 537,566 | 616,518 | 690,568 | 759,205 | 835,384 | 943,087 | 57,917 | 137,780 | 229,172 | 320,069 | 400,158 |
| Finansijski podrsci | 162,258 | 64,151 | 77,882 | 89,920 | 103,849 | 120,586 | 138,167 | 153,461 | 167,172 | 12,120 | 24,659 | 39,345 | 52,292 | 69,767 |
| UKUPNO | 1,409,796 | 510,146 | 604,090 | 688,935 | 784,643 | 880,494 | 980,588 | 1,076,423 | 1,203,006 | 79,870 | 175,921 | 327,334 | 500,134 | 604,404 |

Tabela 23.

Aktivnosti osiguravajucih kompanija

(Kumulativno u kalendarskoj godini, u hiljadama evra)

| Opis | 2004 | 2005 | | | | | | | | | | 2006 | | | |
|---------------------------------------|----------------|----------------|----------------|----------------|----------------|----------------|----------------|----------------|----------------|----------------|---------------|---------------|---------------|----------------|--|
| | Dec | Apr | Maj | Jun | Jul | Aug | Sep | Okt | Nov | Dec | Jan | Feb | Mar | Apr | |
| Primljene premije | | | | | | | | | | | | | | | |
| TPL | 28,739 | 12,706 | 15,340 | 18,051 | 20,644 | 23,178 | 26,102 | 28,660 | 30,939 | 33,341 | 2,619 | 5,354 | 9,049 | 12,235 | |
| Granicne polise | 8,604 | 1,354 | 1,760 | 2,158 | 3,543 | 4,987 | 5,500 | 5,985 | 6,366 | 7,061 | 314 | 626 | 970 | 1,572 | |
| Drugo | 1,747 | 4,301 | 4,680 | 5,019 | 5,451 | 5,795 | 6,302 | 6,322 | 6,594 | 6,811 | 1,007 | 1,257 | 1,550 | 1,982 | |
| UKUPNO | 39,090 | 18,361 | 21,780 | 25,228 | 29,637 | 33,960 | 37,904 | 40,967 | 43,898 | 47,213 | 3,939 | 7,237 | 11,569 | 15,789 | |
| Broj prodatih polisa | | | | | | | | | | | | | | | |
| TPL | 241,901 | 87,028 | 104,382 | 123,987 | 144,795 | 169,215 | 169,236 | 187,872 | 205,201 | 223,770 | 19,090 | 37,853 | 62,240 | 83,283 | |
| Granicne polise | 120,609 | 35,272 | 41,703 | 48,446 | 72,205 | 102,590 | 110,536 | 116,514 | 121,710 | 134,596 | 3,469 | 6,682 | 10,386 | 18,972 | |
| Drugo | 8,423 | 4,867 | 5,947 | 7,129 | 9,126 | 10,103 | 10,942 | 12,017 | 13,113 | 14,520 | 1,867 | 3,596 | 4,959 | 6,150 | |
| UKUPNO | 370,933 | 127,167 | 152,032 | 179,562 | 226,126 | 281,908 | 290,714 | 316,403 | 340,024 | 372,886 | 24,426 | 48,131 | 77,585 | 108,405 | |
| Kolicina placenih potrazivanja | | | | | | | | | | | | | | | |
| TPL 1/ | 6,163 | 2,694 | 3,260 | 3,865 | 4,541 | 5,156 | 5,787 | 6,242 | 6,931 | 7,665 | 478 | 1,130 | 1,831 | 2,377 | |
| Granicne polise | 580 | 63 | 76 | 106 | 107 | 109 | 209 | 248 | 296 | 332 | ... | 28 | 38 | 79 | |
| UKUPNO | 6,743 | 2,757 | 3,336 | 3,971 | 4,648 | 5,265 | 5,996 | 6,490 | 7,227 | 7,997 | 478 | 1,158 | 1,869 | 2,456 | |

1/ Ukljucujuci potrazivanja placena iz rezervnog fonda Kosova.

Tabela 24.

Zajmovna aktivnost drugih finansijskih posrednika

(Kumulativni iznosi, u hiljadima evra, kraj perioda)

| Opis | 2004 | | | 2005 | | | | | | | 2006 | | | | |
|------------------|--------|--------|--------|--------|--------|--------|--------|--------|--------|--------|--------|--------|--------|--------|--|
| | Dec | Maj | Jun | Jul | Aug | Sep | Okt | Nov | Dec | Jan | Feb | Mar | Apr | Maj | |
| Kolicina zajmova | 39,856 | 48,331 | 49,995 | 51,030 | 51,010 | 51,840 | 58,621 | 52,884 | 51,696 | 52,637 | 53,206 | 53,383 | 54,825 | 53,913 | |
| Broj zajmova | 22,286 | 23,472 | 24,377 | 25,108 | 25,428 | 26,132 | 26,757 | 27,022 | 27,123 | 28,045 | 28,975 | 29,851 | 30,727 | 31,555 | |

Tabela 25.

Finansijske korporacije – geografska distribucija, do Maj 2006

| Opis | DRUGE DEPOZITNE KORPORACIJE | | | | | | | | | | | | | | | | | | | | | | | | | | | | | |
|---------------------------------------|-----------------------------|---------|---------|---------|---------|-----------|---------|----------|--------|------|---------|---------|---------|---------|--------|-------|----------|--------------|----------|-----------|-------|----------|----------|-----------|--------|-------|-----------|-------------|--------|--|
| | Pristinitë | Prizren | Pejë | Gjilan | Gjakovë | Mitrovicë | Ferizaj | Podujevë | Lipjan | Viti | Rahovec | Dardane | Kaçanik | Dragash | Shtime | Klinë | Shtërpce | Fushë Kosovë | Gilgovec | Graçanicë | Decan | Vushitri | Therandë | Skenderaj | Drenas | Istog | Malishevë | Zubin Potok | Obiliq | |
| PCB | HQ+5SB | BR+S B | BR+S B | BR+S B | BR | BR+3SB | BR+S B | | | | | | | | | | | 2SB | SB | | SB | 2SB | | | SB | | | | | |
| BRK | HQ+4SB | BR+2 SB | BR+S B | BR+S B | BR | BR+S B | BR | SB | | SB | SB | SB | | | | SB | | | SB | | | SB | SB | SB | | | | | | |
| BPB | HQ+8SB | BR+2 SB | BR+S B | BR+2 SB | BR | BR+S B | BR+4 SB | 2SB | 2SB | SB | 3SB | SB | 2SB | SB | SB | 2SB | SB | | | SB | | 2SB | SB | | | SB | SB | | | |
| BE | HQ+4SB | BR+S B | BR+S B | BR | BR+S B | BR+S B | BR | | | | | | 2SB | SB | | | | | | | | | | | | SB | | | | |
| KSB | HQ+7SB | BR+3 SB | BR+4 SB | BR+2 SB | BR+S B | BR+3 SB | BR | BR+3 SB | SB | 2SB | | SB | SB | | SB | SB | 3SB | SB | | 3SB | SB | SB | SB | | | 2SB | SB | 2SB | | |
| RBKO | HQ+4SB | BR+S B | BR | BR | BR | BR+S B | BR | | | | SB | SB | SB | | SB | SB | SB | | SB | SB | SB | 2SB | | SB | SB | SB | | | | |
| HQ | 6 | | | | | | | | | | | | | | | | | | | | | | | | | | | | | |
| BR | | 6 | 6 | 6 | 6 | 6 | 6 | 1 | | | | | | | | | | | | | | | | | | | | | | |
| SB | 32 | 10 | 8 | 6 | 2 | 10 | 5 | 7 | 3 | 5 | 7 | 5 | 4 | 1 | 1 | 5 | 3 | 6 | 3 | 3 | 4 | 6 | 7 | 1 | 1 | 6 | 2 | 1 | 2 | |
| FINANCIJSKI PODRSCI | | | | | | | | | | | | | | | | | | | | | | | | | | | | | | |
| Euro_Cufa | HQ | | | | | | | | | | | | | | | | | | | | | | | | | | | | | |
| NBS | BR | | | | | | | | | | | | | | | | | | | | | | | | | | | | | |
| Unioni Financiar Prishtina PCB | BR | | | | | | | | | | | | | | | | | | | | | | | | | | | | | |
| Western-Union RZB | BR | BR | BR | BR | BR | | | | | | | | | | | | | | | | | | | | | | | | | |
| Western-Union | S | D | D | D | D | D | D | D | D | D | D | 0 | | | 0 | D | D | | | | | 0 | D | | 0 | D | | | | |
| Monedha | HQ | | | | | | | | | | | | | | | | | | | | | | | | | | | | | |
| Euro | HQ | | | | | | | | | | | | | | | | | | | | | | | | | | | | | |
| Euro Eki | HQ | | | | | | | | | | | | | | | | | | | | | | | | | | | | | |
| Euro Exhchange | | | | HQ | | | | | | | | | | | | | | | | | | | | | | | | | | |
| EB Gipa | HQ | | | | | | | | | | | | | | | | | | | | | | | | | | | | | |
| EB Xeni | | | | | | | HQ | | | | | | | | | | | | | | | | | | | | | | | |
| EB Agimi | | | | | | | HQ | | | | | | | | | | | | | | | | | | | | | | | |
| EB Indriti | | | | | | | HQ | | | | | | | | | | | | | | | | | | | | | | | |

Beleska :

PCB = ProCredit Banka, BRK = Nova Banka Kosova, BpB = Banka za privatne poslove, BE = Ekonomska Banka, KSB = Kasa Banka,

BKP= Kreditna Banka Pristine RBKO =Raiffeisen BankaKosova

HQ= Glavna kancelarija, BR = Ogranci, SB = pod -ogranak, MU = Mobilna jedinica

Tabela 25.
(Nastavak)

| Opis | Pristininë | Prizren | Pejë | Gjakovë | Klinë | Mitrovicë | Vushitri | Ferizaj | Skënderaj | Gjilan | Graçanicë | Dragash | Suharekë | Shtërpc | Zvečan | Shtime | Beslanë |
|--|------------|---------|------|---------|-------|-----------|----------|---------|-----------|--------|-----------|---------|----------|---------|--------|--------|---------|
| DRUGI FINANSIJSKI POSREDNICI | | | | | | | | | | | | | | | | | |
| FINCA Kosovo | | √ | √ | √ | | | | √ | | √ | | | | | | | |
| Kosovo Enterprise Program (KEP) | √ | √ | √ | √ | √ | √ | | | | √ | | | | | | | |
| Grامن Trust | √ | | √ | | | | | | | | | | | | | | |
| Mercy Corps International SED Program | | | √ | | | | | | | | | | | | | | |
| Cordaid | | | | √ | | | | | | | | | | | | | |
| Besëlidhja Micro Finance (W. Relief) | √ | | | | | | | | | | √ | | | | | | |
| Kreditimi Rural i Kosovës | √ | | | | √ | | √ | | | | | | | | | | |
| Kosinvest / World Vision | | √ | | | | | | | | | | | | | | | |
| Mështekna (Society for Farmers and Individual Producers) | | | | | | | | | | | | √ | | | | | |
| Centro Laici Italiani per le Mission (Ce.L.I.M.) | | | | √ | | | | | | | | | | | | | |
| IOM (International Organization for Migration) | √ | | | | | | | | | | √ | | | √ | √ | | |
| START NGO (Islamic Relief in Kosovo) | √ | | | | | | | | √ | | | | | | | | |
| Balkanactie | | | | | | | | | | | | | | | | | √ |
| Perspektiva 4 | | | | | √ | | | | | | | | | | | | |
| Vllesa Co. | | | | | | | | | | | | | √ | | | | |
| PTK | √ | | | | | | | | | | | | | | | | |
| DMTH | √ | | | | | | | | | | | | | | | | |
| German Investment and Development Co (DEG) | √ | | | | | | | | | | | | | | | | |
| EAR AgroBusiness Development Unit | √ | | | | | | | | | | | | | | | | |
| Islamic World Committee | | | | | | | | | | | | | | | | | √ |
| Kosova Aid and Development | √ | | | | | | | | | | | | | | | | |

√ = Preovladjujuca aktivnost.

Tabela 26.

Depozitorne korporacije – broj zaposlenih i grana

| Opis | 2004 | | 2005 | | | | | | | | 2006 | | | | |
|------------------------------------|-------|-------|-------|-------|-------|-------|-------|-------|-------|-------|-------|-------|-------|-------|--|
| | Dec | Maj | Jun | Jul | Aug | Sep | Okt | Nov | Dec | Jan | Feb | Mar | Apr | Maj | |
| BPK | | | | | | | | | | | | | | | |
| Broj grana 1/ | 1 | 1 | 1 | 1 | 1 | 1 | 1 | 1 | 1 | 1 | 1 | 1 | 1 | 1 | |
| Broj pod filijala | — | — | — | — | — | — | — | — | — | — | — | — | — | — | |
| Broj stalnih radnika | 133 | 131 | 131 | 137 | 135 | 132 | 137 | 137 | 138 | 139 | 140 | 141 | 142 | 143 | |
| Druge depozitne korporacije | | | | | | | | | | | | | | | |
| Broj grana 1/ | 49 | 49 | 49 | 49 | 49 | 49 | 49 | 49 | 49 | 49 | 49 | 43 | 43 | 43 | |
| Broj podfilijala | 158 | 163 | 165 | 165 | 168 | 169 | 171 | 174 | 175 | 176 | 177 | 154 | 155 | 157 | |
| Broj stalnih radnika | 2,066 | 2,142 | 2,225 | 2,241 | 2,258 | 2,285 | 2,312 | 2,333 | 2,341 | 2,366 | 2,374 | 2,186 | 2,219 | 2,240 | |

1/ Glavne kancelarije racunate su kao grane.

Tabela 27.

Vladine operacije

(Kumulativno u kalendarskoj godini, u milionima evra)

| Opis | 2004 | 2005 | | | | | | | | 2006 | | | | |
|---|---------------|--------------|--------------|--------------|--------------|--------------|--------------|--------------|--------------|-------------|-------------|--------------|--------------|--------------|
| | Dec | Maj | Jun | Jul | Aug | Sep | Okt | Nov | Dec | Jan | Feb | Mar | Apr | May |
| Porezni prihodi | 550.2 | 226.6 | 269.2 | 319.0 | 368.8 | 415.4 | 472.1 | 514.2 | 559.6 | 39.5 | 76.2 | 115.1 | 168.4 | 219.9 |
| Granicni porezi | 436.1 | 170.8 | 206.3 | 247.0 | 287.6 | 327.5 | 365.2 | 399.6 | 436.5 | 23.7 | 53.1 | 84.4 | 117.6 | 159.3 |
| Domace porezi | 114.1 | 55.8 | 62.8 | 72.0 | 81.2 | 87.9 | 107.0 | 114.6 | 123.1 | 15.8 | 23.1 | 30.7 | 50.8 | 60.7 |
| Ne-porezni prihodi | 40.5 | 17.6 | 21.3 | 25.0 | 29.1 | 33.7 | 37.2 | 41.5 | 47.1 | 3.6 | 7.0 | 12.4 | 17.0 | 22.7 |
| Opstinski sopstveni izvori prihoda | 23.7 | 7.3 | 9.1 | 11.5 | 13.9 | 15.9 | 18.4 | 20.4 | 22.0 | 1.7 | 3.8 | 6.3 | 9.1 | 12.0 |
| Donatorska odobravanja | 17.3 | 5.8 | 7.5 | 8.6 | 9.6 | 10.2 | 10.2 | 10.2 | 10.2 | . | . | . | . | . |
| Kamate | 3.5 | 1.3 | 1.5 | 1.7 | 1.9 | 2.0 | 2.2 | 2.4 | 2.6 | . | . | . | . | . |
| TOTAL | 635.2 | 258.7 | 308.5 | 365.7 | 423.2 | 477.2 | 540.1 | 588.7 | 641.5 | 44.8 | 86.9 | 133.7 | 194.5 | 254.6 |
| Najamnine i plate | 184.2 | 80.1 | 96.1 | 98.6 | 112.8 | 130.9 | 146.8 | 174.6 | 194.5 | 2.1 | 17.9 | 35.0 | 64.4 | 66.7 |
| Sredstva i usluge | 203.0 | 49.1 | 58.8 | 71.8 | 82.9 | 93.0 | 102.8 | 115.4 | 143.0 | 2.3 | 11.6 | 25.9 | 37.8 | 50.4 |
| Subvencije i transferi | 186.3 | 66.7 | 79.1 | 93.2 | 124.8 | 156.0 | 167.6 | 179.6 | 223.3 | 3.0 | 23.3 | 34.4 | 47.9 | 59.5 |
| Kapitalni troskovi | 192.0 | 29.5 | 42.6 | 53.4 | 66.9 | 79.9 | 91.1 | 103.1 | 141.6 | ... | 3.9 | 8.7 | 12.5 | 17.6 |
| Rezerve | 3.9 | ... | ... | ... | ... | ... | ... | ... | ... | ... | ... | ... | ... | ... |
| UKUPNO | 769.4 | 225.3 | 276.5 | 317.0 | 387.3 | 459.8 | 508.3 | 572.8 | 702.4 | 7.4 | 56.8 | 104.0 | 162.7 | 194.2 |
| BILANS (Prihodi-Troskovi) | -134.3 | 33.4 | 32.0 | 48.7 | 35.9 | 17.4 | 31.8 | 15.9 | -60.9 | 37.4 | 30.1 | 29.8 | 31.8 | 60.3 |

Izvor: Ministarstvo za Ekonomiju i Finansije;

Beleska: Donatorske naznacene subvencije od januara 2006 god. nisu navedene.

Tabela 28.

Indeks cena

(Maj 2002 = 100)

| Opis | Indeks cena na malo | | | Procentualna promena | | | | |
|-------------|---------------------|---------------------|--------------|----------------------|------------------------------|--------|---------------------|-------------|
| | Mesecno | Kvartalno, Godisnje | | Mesecno | Isti period prethodna godina | | Kvartalno, Godisnje | |
| | | Kraj Perioda | Prosek | | (t-1) | (t-12) | Kraj perioda | Prosek |
| 2002 | | 102.1 | 99.3 | | | | | |
| 2003 | | 103.7 | 101.1 | | | | 1.6 | 1.7 |
| 2004 | | 100.2 | 101.1 | | | | -3.4 | 0.1 |
| Dec | 100.2 | 100.2 | 99.9 | 0.5 | -3.4 | | 2.2 | 0.9 |
| 2005 | | 102.8 | 100.3 | | | | 2.6 | -0.8 |
| Jan | 99.9 | | | -0.3 | -3.8 | | | |
| Feb | 99.9 | | | 0.0 | -3.8 | | | |
| Mar | 101.4 | 101.4 | 100.4 | 1.5 | -2.0 | 1.2 | 0.5 | |
| Apr | 100.7 | | | -0.7 | -2.2 | | | |
| Maj | 100.0 | | | -0.7 | -2.1 | | | |
| June | 99.6 | 99.6 | 100.1 | -0.4 | -1.1 | -1.8 | -0.3 | |
| Jul | 98.3 | | | -1.3 | -1.6 | | | |
| Aug | 98.5 | | | 0.2 | -0.5 | | | |
| Sep | 99.3 | 99.3 | 98.7 | 0.8 | 1.3 | -0.3 | -1.4 | |
| Okt | 101.1 | | | 1.8 | 1.3 | | | |
| Nov | 101.9 | | | 0.8 | 2.2 | | | |
| Dec | 102.8 | 102.8 | 101.9 | 0.9 | 2.6 | 3.5 | 3.3 | |
| 2006 | | | | | | | | |
| Jan | 102.3 | | | -0.5 | 2.4 | | | |
| Feb | 103.1 | | | 0.8 | 3.2 | | | |
| Mar | 103.2 | 103.2 | 102.9 | 0.1 | 1.8 | 0.4 | 0.9 | |
| Apr | 103.2 | | | 0.0 | 2.5 | | | |
| Maj | 102.8 | | | -0.4 | 2.8 | | | |

Izvor: Statisticka kancelarija Kosova.

Tabela 29.

Registrovana nezaposlenost

(Kraj perioda)

| Opis | 2004 | 2005 | | | | | | | | 2006 | | | | |
|----------------------|---------|---------|---------|---------|---------|---------|---------|---------|---------|---------|---------|---------|---------|---------|
| | Dec | Maj | Jun | Jul | Aug | Sep | Okt | Nov | Dec | Jan | Feb | Mar | Apr | Maj |
| Ukupno | 301,982 | 311,230 | 312,717 | 313,513 | 314,446 | 315,708 | 316,700 | 318,068 | 319,721 | 320,522 | 321,372 | 323,450 | 324,056 | 324,532 |
| od kojih: Zene (u %) | 45.7 | 46.0 | 46.0 | 46.1 | 46.2 | 46.2 | 46.3 | 46.3 | 46.3 | 46.3 | 46.4 | 46.2 | 46.2 | 46.3 |
| Obrazovanje | | | | | | | | | | | | | | |
| Osnovno (in %) | 63.4 | 63.7 | 63.6 | 63.6 | 63.5 | 63.5 | 63.5 | 63.5 | 63.5 | 63.6 | 63.6 | 63.6 | 63.6 | 63.5 |
| Srednje (in %) | 35.1 | 34.8 | 34.9 | 35.0 | 35.0 | 35.0 | 35.0 | 35.0 | 35.0 | 34.9 | 34.9 | 35.0 | 35.0 | 35.0 |
| Univerzitet (in %) | 1.5 | 1.5 | 1.5 | 1.5 | 1.5 | 1.5 | 1.5 | 1.5 | 1.5 | 1.5 | 1.5 | 1.5 | 1.5 | 1.5 |

Izvor: Kancelarija za zaposljavanje Kosova.

Tabela 30.

Stopa razmene evra

(Prosek po periodu)

| Opis | | Albanski Lek (ALL) | Hrvatska Kuna (HRK) | Slovenski Tolar (SIT) | Svajcarska Franka (CHF) | Turska Lira (TRL) (milioni) | SAD Dolar (USD) | Funta (GBP) | Dinar Srbije i Crne Gore (CSD) |
|------|------|--------------------|---------------------|-----------------------|-------------------------|-----------------------------|-----------------|-------------|--------------------------------|
| 2004 | Dec | 126.74 | 7.55 | 239.79 | 1.54 | 1.87 | 1.33 | 0.69 | 78.47 |
| | Mar | 126.40 | 7.46 | 239.70 | 1.55 | 1.74 | 1.32 | 0.69 | 80.73 |
| | Apr | 125.96 | 7.39 | 239.66 | 1.55 | 1.76 | 1.29 | 0.68 | 81.34 |
| | May | 124.78 | 7.32 | 239.51 | 1.55 | 1.74 | 1.27 | 0.68 | 81.73 |
| | June | 123.65 | 7.31 | 239.47 | 1.54 | 1.66 | 1.22 | 0.67 | 82.54 |
| 2005 | July | 121.96 | 7.30 | 239.48 | 1.56 | 1.61 | 1.20 | 0.69 | 83.05 |
| | Aug | 121.81 | 7.35 | 239.51 | 1.55 | 1.65 | 1.23 | 0.69 | 84.01 |
| | Sep | 123.76 | 7.43 | 239.48 | 1.55 | 1.64 | 1.22 | 0.68 | 84.52 |
| | Oct | 123.00 | 7.38 | 239.53 | 1.55 | 1.63 | 1.20 | 0.68 | 85.13 |
| | Nov | 122.65 | 7.38 | 239.51 | 1.55 | 1.60 | 1.18 | 0.68 | 86.11 |
| | Dec | 122.54 | 7.39 | 239.51 | 1.55 | 1.60 | 1.19 | 0.68 | 85.88 |
| | Jan | 123.61 | 7.38 | 239.49 | 1.55 | 1.61 | 1.21 | 0.69 | 86.81 |
| 2006 | Feb | 122.56 | 7.33 | 239.48 | 1.56 | 1.58 | 1.19 | 0.68 | 87.26 |
| | Mar | 122.70 | 7.33 | 239.55 | 1.57 | 1.61 | 1.20 | 0.69 | 87.08 |
| | Apr | 122.85 | 7.31 | 239.61 | 1.57 | 1.64 | 1.23 | 0.69 | 86.55 |
| | May | 122.96 | 7.27 | 239.63 | 1.56 | 1.83 | 1.28 | 0.68 | 87.38 |

Izvor: Evropska Centralna Banka i respektivne centralne banke.

Tabela 31.

Izvoz i uvoz, po trgovinskim partnerima

(Kumulativno u kalendarskoj godini, u milionima evra)

| Opis | 2004 | 2005 | | | | | | | | | 2006 | | | | | |
|---------------------|-------------------------|--------|--------|--------|--------|--------|--------|----------|----------|-------|--------|--------|--------|--------|-------|------|
| | Dec | Maj | Jun | Jul | Aug | Sep | Okt | Nov | Dec | Jan | Feb | Mar | Apr | Maj | | |
| Izvoz | 56.6 | 18.2 | 22.0 | 26.3 | 29.6 | 34.2 | 39.2 | 44.2 | 48.9 | 2.8 | 6.7 | 13.9 | 21.9 | 29.9 | | |
| Uvoz | 1,063.3 | 438.5 | 541.6 | 650.9 | 757.4 | 862.3 | 977.6 | 1,067.1 | 1,180.0 | 58.7 | 132.3 | 231.6 | 341.3 | 458.9 | | |
| Trgovinski bilans | -1,006.7 | -420.3 | -519.6 | -624.6 | -727.9 | -828.1 | -938.4 | -1,022.9 | -1,131.1 | -55.9 | -125.6 | -217.7 | -319.4 | -429.0 | | |
| Albanija | Izvoz | 1.8 | 1.9 | 2.2 | 2.6 | 3.1 | 3.8 | 4.4 | 4.9 | 5.2 | 0.2 | 0.6 | 1.2 | 1.8 | 2.5 | |
| | Uvoz | 20.2 | 6.4 | 8.4 | 10.5 | 12.4 | 14.0 | 15.7 | 17.0 | 18.1 | 0.3 | 0.5 | 2.5 | 4.9 | 6.8 | |
| Bugarska | Izvoz | 0.4 | 0.2 | 0.2 | 0.3 | 0.3 | 0.4 | 0.5 | 0.8 | 1.0 | 0.1 | 0.1 | 0.4 | 0.8 | 1.3 | |
| | Uvoz | 42.1 | 10.2 | 13.1 | 15.6 | 18.5 | 24.0 | 31.3 | 34.4 | 37.7 | 1.9 | 3.6 | 6.1 | 10.4 | 14.6 | |
| Bosna i Hercegovina | Izvoz | 1.5 | 1.1 | 1.6 | 1.9 | 2.1 | 2.3 | 2.5 | 2.7 | 3.4 | 0.2 | 0.6 | 1.0 | 1.6 | 2.2 | |
| | Uvoz | 12.8 | 6.2 | 8.3 | 10.7 | 12.7 | 14.5 | 16.2 | 17.5 | 19.0 | 1.0 | 2.0 | 3.4 | 5.4 | 7.5 | |
| Hrvatska | Izvoz | 0.5 | 0.4 | 0.6 | 0.6 | 0.6 | 0.7 | 0.8 | 0.9 | 0.9 | 0.1 | 0.2 | 0.3 | 0.3 | 0.4 | |
| | Uvoz | 25.1 | 9.6 | 11.3 | 13.5 | 15.3 | 17.9 | 20.1 | 22.1 | 25.0 | 1.0 | 2.9 | 5.3 | 7.9 | 10.1 | |
| Evropska unija | Izvoz | 16.2 | 6.9 | 8.3 | 9.7 | 10.9 | 12.8 | 14.6 | 16.2 | 17.4 | 0.5 | 1.4 | 3.9 | 6.0 | 9.3 | |
| | Uvoz | 377.4 | 160.0 | 195.5 | 231.1 | 263.8 | 295.9 | 332.0 | 362.0 | 408.8 | 20.5 | 43.6 | 79.7 | 115.6 | 151.7 | |
| EU 15 | Izvoz | 15.0 | 6.2 | 7.6 | 9.0 | 10.0 | 11.8 | 13.5 | 15.0 | 16.1 | 0.4 | 1.2 | 3.3 | 4.9 | 7.5 | |
| | Uvoz | 284.0 | 125.1 | 151.7 | 177.7 | 201.3 | 223.8 | 249.7 | 271.8 | 309.7 | 15.1 | 31.7 | 60.0 | 87.8 | 115.7 | |
| | od kojih: | | | | | | | | | | | | | | | |
| | Austrija | Izvoz | 0.9 | 0.4 | 0.5 | 0.6 | 0.7 | 0.7 | 0.8 | 0.9 | 0.9 | 0.1 | 0.2 | 0.2 | 0.3 | 0.4 |
| | | Uvoz | 27.6 | 5.5 | 6.5 | 7.5 | 8.5 | 9.5 | 10.4 | 11.4 | 12.4 | 0.8 | 2.3 | 4.6 | 6.5 | 8.9 |
| | Francuska | Izvoz | 0.2 | 0.0 | 0.3 | 0.3 | 0.4 | 0.4 | 0.4 | 0.4 | 0.5 | 0.1 | 0.1 | 0.1 | 0.1 | 0.1 |
| | | Uvoz | 23.1 | 3.5 | 4.0 | 4.5 | 5.1 | 5.6 | 6.1 | 6.7 | 7.2 | 1.7 | 3.6 | 5.3 | 6.5 | 7.7 |
| | Nemacka | Izvoz | 3.3 | 1.1 | 1.2 | 1.4 | 1.7 | 2.3 | 2.6 | 3.0 | 3.2 | 0.2 | 0.3 | 0.9 | 1.1 | 1.3 |
| | | Uvoz | 78.2 | 59.6 | 71.2 | 81.6 | 91.5 | 100.7 | 109.2 | 118.0 | 129.9 | 5.9 | 12.0 | 21.2 | 32.0 | 43.3 |
| | Grcka | Izvoz | 4.3 | 2.2 | 2.6 | 3.1 | 3.6 | 4.3 | 4.8 | 5.3 | 5.4 | 0.0 | 0.0 | 0.5 | 0.9 | 1.5 |
| | | Uvoz | 68.5 | 18.0 | 23.0 | 27.3 | 31.2 | 35.7 | 38.6 | 42.1 | 47.6 | 1.9 | 3.8 | 8.3 | 12.8 | 17.8 |
| | Italija | Izvoz | 5.5 | 2.4 | 2.8 | 3.3 | 3.5 | 3.9 | 4.6 | 5.2 | 5.6 | 0.0 | 0.5 | 1.6 | 2.5 | 4.2 |
| | | Uvoz | 44.5 | 19.3 | 23.5 | 28.4 | 32.1 | 35.5 | 39.1 | 42.2 | 50.4 | 2.9 | 6.1 | 13.8 | 19.5 | 24.6 |
| | Holandija | Izvoz | 0.1 | 0.0 | 0.1 | 0.1 | 0.1 | 0.1 | 0.1 | 0.1 | 0.1 | 0.0 | 0.0 | 0.0 | 0.0 | 0.0 |
| | | Uvoz | 10.1 | 3.9 | 4.4 | 4.8 | 5.7 | 6.2 | 7.0 | 7.4 | 7.9 | 0.2 | 0.7 | 1.6 | 2.3 | 2.9 |
| | Ujedinjeno Kiraljevstvo | Izvoz | 0.6 | 0.0 | 0.0 | 0.0 | 0.0 | 0.0 | 0.0 | 0.0 | 0.0 | 0.0 | 0.0 | 0.0 | 0.0 | 0.0 |
| | | Uvoz | 11.1 | 2.9 | 3.5 | 4.0 | 4.5 | 4.9 | 5.5 | 6.8 | 8.0 | 0.4 | 1.0 | 1.6 | 2.2 | 2.8 |
| EU novi10 | Izvoz | 1.2 | 0.6 | 0.7 | 0.8 | 0.9 | 1.0 | 1.1 | 1.2 | 1.3 | 0.1 | 0.3 | 0.5 | 1.0 | 1.8 | |
| | Uvoz | 93.4 | 34.9 | 43.8 | 53.5 | 62.5 | 72.2 | 82.2 | 90.2 | 99.0 | 5.4 | 12.0 | 19.7 | 27.8 | 36.0 | |
| | od kojih | | | | | | | | | | | | | | | |
| | Madjarska | Izvoz | 0.1 | 0.1 | 0.1 | 0.1 | 0.1 | 0.1 | 0.1 | 0.1 | 0.0 | 0.0 | 0.0 | 0.0 | 0.0 | |
| | | Uvoz | 19.7 | 6.3 | 7.7 | 9.1 | 10.6 | 12.3 | 13.4 | 14.6 | 16.2 | 1.2 | 2.2 | 3.9 | 5.6 | 6.9 |
| | Slovenija | Izvoz | 1.0 | 0.6 | 0.6 | 0.7 | 0.8 | 0.9 | 1.0 | 1.1 | 1.2 | 0.1 | 0.3 | 0.5 | 1.0 | 1.8 |
| | | Uvoz | 56.9 | 20.4 | 25.7 | 31.2 | 36.0 | 41.4 | 47.2 | 50.5 | 55.5 | 2.2 | 5.4 | 9.8 | 13.7 | 18.7 |
| Svajcarska | Izvoz | 0.1 | 0.0 | 0.1 | 0.1 | 0.1 | 0.2 | 0.2 | 0.4 | 0.7 | 0.3 | 0.8 | 1.1 | 2.3 | 2.8 | |
| | Uvoz | 16.2 | 6.6 | 8.2 | 10.3 | 12.0 | 13.4 | 15.2 | 16.7 | 18.7 | 1.0 | 2.4 | 4.4 | 6.0 | 8.2 | |
| Makedonija | Izvoz | 9.6 | 4.1 | 4.8 | 5.3 | 6.2 | 7.0 | 8.1 | 8.8 | 9.6 | 0.2 | 0.3 | 1.3 | 2.3 | 3.3 | |
| | Uvoz | 149.2 | 74.3 | 93.3 | 116.5 | 139.4 | 159.2 | 181.8 | 200.3 | 219.7 | 10.4 | 23.7 | 41.7 | 63.2 | 85.3 | |
| Srbija i Crna Gora | Izvoz | 1.9 | 2.3 | 2.7 | 3.3 | 3.8 | 4.4 | 5.2 | 6.0 | 6.9 | 1.1 | 2.5 | 3.5 | 4.9 | 6.1 | |
| | Uvoz | 72.6 | 54.9 | 70.3 | 85.3 | 101.4 | 120.1 | 138.4 | 150.9 | 163.6 | 6.1 | 15.5 | 28.7 | 44.8 | 65.0 | |
| Turska | Izvoz | 2.9 | 0.7 | 0.7 | 0.7 | 0.8 | 0.8 | 0.9 | 1.0 | 1.0 | 0.0 | 0.0 | 0.5 | 0.5 | 0.6 | |
| | Uvoz | 86.8 | 35.6 | 43.3 | 51.4 | 58.6 | 64.8 | 72.2 | 78.1 | 85.4 | 5.9 | 10.5 | 16.9 | 24.0 | 24.0 | |
| Kina | Izvoz | ... | 0.0 | 0.0 | 0.0 | 0.0 | 0.0 | 0.0 | 0.0 | 0.0 | 0.0 | 0.0 | 0.0 | 0.0 | 0.0 | |
| | Uvoz | 34.3 | 20.2 | 24.9 | 29.2 | 34.9 | 39.0 | 43.8 | 49.5 | 55.8 | 3.3 | 7.9 | 13.3 | 18.6 | 18.6 | |
| Ukrajina | Izvoz | ... | 0.0 | 0.0 | 0.0 | 0.0 | 0.0 | 0.0 | 0.0 | 0.0 | 0.0 | 0.0 | 0.0 | 0.0 | 0.0 | |
| | Uvoz | 10.9 | 5.3 | 6.7 | 7.5 | 8.6 | 9.7 | 10.6 | 11.0 | 11.4 | 0.0 | 0.2 | 1.2 | 2.4 | 2.4 | |
| Brazil | Izvoz | ... | 0.0 | 0.0 | 0.0 | 0.0 | 0.0 | 0.0 | 0.0 | 0.0 | 0.0 | 0.0 | 0.0 | 0.0 | 0.0 | |
| | Uvoz | 21.5 | 8.3 | 9.0 | 10.1 | 11.4 | 13.0 | 14.6 | 15.7 | 16.8 | 1.0 | 1.7 | 2.6 | 3.9 | 3.9 | |
| Ujedinjene drzave | Izvoz | ... | 0.0 | 0.0 | 0.0 | 0.0 | 0.0 | 0.0 | 0.2 | 0.2 | 0.0 | 0.0 | 0.0 | 0.0 | 0.0 | |
| | Uvoz | 17.0 | 8.5 | 10.5 | 12.4 | 13.6 | 14.7 | 16.5 | 17.6 | 18.5 | 0.5 | 1.0 | 1.9 | 2.5 | 3.2 | |
| Drugo | Izvoz | 21.5 | 0.7 | 0.9 | 1.6 | 1.6 | 1.8 | 2.1 | 2.3 | 2.6 | 0.0 | 0.3 | 0.7 | 1.3 | 1.5 | |
| | Uvoz | 177.0 | 32.5 | 39.0 | 48.0 | 57.4 | 66.1 | 74.6 | 80.3 | 88.2 | 5.7 | 16.7 | 23.9 | 31.8 | 39.4 | |

Izvor: Statistika carine i kancelarije za statistiku Kosova.

Beleska: Podaci izvoza su po naznacenoj zemlji. Podaci o uvozu su po zemlji iz koje je uvozeno sredstvo.

Tabela 32.

Izvoz, po robnoj grupi

(Kumulativno u kalendarskoj godini, u milionima evra)

| Opis | 2004 | 2005 | | | | | | | | | 2006 | | | | |
|---|------|------|------|------|------|------|------|------|------|-----|------|------|------|------|--|
| | Dec | Maj | Jun | Jul | Aug | Sep | Okt | Nov | Dec | Jan | Feb | Mar | Apr | Maj | |
| Ukupno | 56.5 | 18.4 | 22.2 | 25.4 | 28.5 | 32.9 | 37.7 | 42.5 | 47.3 | 2.8 | 6.7 | 13.9 | 21.9 | 29.8 | |
| I Zive zivotinje i zivotinjski proizvodi | ... | 0.1 | 0.1 | 0.2 | 0.3 | 0.3 | 0.4 | 0.4 | 0.4 | ... | 0.1 | 0.1 | 0.1 | 0.1 | |
| II Proizvodi od povrca | 2.6 | 0.3 | 0.5 | 0.6 | 0.9 | 1.5 | 2.1 | 2.4 | 2.7 | 0.1 | 0.3 | 0.6 | 0.8 | 0.9 | |
| III zivotinjske i povrtne masti i ulja- jesti | ... | ... | ... | ... | ... | ... | ... | ... | ... | ... | ... | ... | ... | ... | |
| IV Pripremljena hrana, pice i duvan | 3.8 | 1.5 | 1.8 | 2.1 | 2.4 | 2.8 | 3.3 | 3.8 | 4.1 | 0.2 | 0.3 | 1.2 | 1.6 | 2.1 | |
| V Mineralni proizvodi | 2.4 | 1.2 | 1.4 | 1.5 | 1.5 | 1.6 | 1.7 | 2.1 | 2.4 | 0.4 | 1.3 | 1.6 | 3.5 | 4.6 | |
| VI Proizvodi od hemikalija ili slicne indus | 1.0 | 0.4 | 0.5 | 0.6 | 0.7 | 0.7 | 0.8 | 0.9 | 0.9 | ... | ... | ... | ... | 0.1 | |
| VII Plastika, guma i njihovi proizvodi | 3.7 | 0.4 | 0.5 | 0.6 | 0.6 | 0.7 | 0.8 | 0.8 | 1.0 | ... | 0.1 | 0.2 | 0.3 | 0.4 | |
| VIII Prefinjena koza, koza i njihovi proizvc | 5.9 | 2.7 | 3.2 | 3.6 | 3.9 | 4.2 | 4.7 | 5.3 | 5.9 | 0.4 | 0.9 | 2.1 | 2.8 | 3.6 | |
| IX Drvo i drveni proizvodi | 0.4 | 0.2 | 0.2 | 0.3 | 0.3 | 0.3 | 0.3 | 0.3 | 0.4 | ... | 0.1 | 0.1 | 0.2 | 0.2 | |
| X Celuloza meterijal, papir i sredstva oc | 0.4 | 0.1 | 0.1 | 0.1 | 0.2 | 0.2 | 0.3 | 0.3 | 0.3 | ... | 0.1 | 0.1 | 0.1 | 0.2 | |
| XI Tekstili i sredstva od tekstila | 1.4 | 0.2 | 0.3 | 0.3 | 0.3 | 0.4 | 0.4 | 0.5 | 0.5 | ... | ... | ... | 0.1 | 0.1 | |
| XII Obuca | 0.1 | 0.1 | 0.1 | 0.1 | 0.1 | 0.1 | 0.1 | 0.1 | 0.1 | ... | ... | ... | ... | ... | |
| XIII Sredstva od kamena, plasteri, kerami | 1.8 | 0.2 | 0.3 | 0.3 | 0.3 | 0.4 | 0.4 | 0.5 | 0.5 | ... | ... | ... | ... | 0.1 | |
| XIV Biseri, dragocenosti, kamenje, metali, | 0.1 | 0.1 | 0.1 | 0.1 | 0.1 | 0.1 | 0.2 | 0.2 | 0.2 | ... | ... | ... | ... | ... | |
| XV Osnovni metali i sredstva od sonovnit | 19.7 | 9.1 | 11.1 | 12.6 | 14.3 | 16.5 | 19.0 | 21.2 | 23.4 | 1.4 | 3.0 | 6.9 | 10.9 | 15.8 | |
| XVI Masinerija,dodaci, elektricna oprema | 9.2 | 1.1 | 1.4 | 1.5 | 1.6 | 1.9 | 2.1 | 2.4 | 2.8 | 0.1 | 0.2 | 0.5 | 0.7 | 0.9 | |
| XVII Transportna sredstva | 2.0 | 0.4 | 0.4 | 0.5 | 0.6 | 0.6 | 0.7 | 0.8 | 0.8 | 0.1 | 0.1 | 0.2 | 0.3 | 0.3 | |
| XVIII Opticki, medicinski i muzicki instrume | 1.1 | 0.2 | 0.2 | 0.2 | 0.2 | 0.2 | 0.2 | 0.2 | 0.2 | ... | ... | ... | ... | ... | |
| XIX Vojna oprema i municija | ... | ... | ... | ... | ... | ... | ... | ... | ... | ... | ... | ... | ... | ... | |
| XX Razna proizvodna sredstva | 0.7 | 0.1 | 0.1 | 0.2 | 0.2 | 0.2 | 0.3 | 0.3 | 0.3 | ... | 0.1 | 0.1 | 0.2 | 0.2 | |
| XXI Drugo | 0.1 | ... | ... | ... | ... | ... | ... | ... | ... | ... | ... | ... | ... | ... | |

Izvor: Statistika carine I kancelarije za statistiku Kosova.
Podaci za 2003 i 2004 su prosledjeni iz BPK.

Tabela 33.

Uvoz, po robnoj grupi

(Kumulativni u kalendarskoj godini, u milionima evra)

| Opis | 2004 | 2005 | | | | | | | | | 2006 | | | | |
|--|---------|-------|-------|-------|-------|-------|-------|---------|---------|------|-------|-------|-------|-------|--|
| | Dec | Maj | Jun | Jul | Aug | Sep | Okt | Nov | Dec | Jan | Feb | Mar | Apr | Maj | |
| Ukupno | 1,063.2 | 426.9 | 537.0 | 646.0 | 751.9 | 866.9 | 981.7 | 1,071.1 | 1,184.1 | 58.7 | 132.3 | 231.6 | 341.3 | 458.8 | |
| I Zive zivotinje i zivotinjski proizvodi | 52.4 | 22.2 | 26.4 | 31.2 | 36.2 | 41.8 | 46.3 | 49.8 | 54.0 | 3.7 | 6.1 | 9.4 | 13.0 | 16.7 | |
| II Proizvodi od povrca | 68.1 | 23.3 | 29.8 | 35.7 | 39.3 | 43.6 | 48.4 | 52.3 | 57.4 | 2.9 | 7.2 | 13.0 | 18.6 | 25.8 | |
| III zivotinjske i povrtne masti i ulja- jestih | 7.3 | 3.8 | 4.6 | 5.6 | 6.4 | 7.5 | 8.9 | 9.8 | 11.0 | 0.6 | 1.5 | 2.6 | 3.9 | 5.1 | |
| IV Pripremljena hrana, pice i duvan | 165.4 | 55.9 | 69.3 | 84.8 | 101.2 | 126.9 | 141.5 | 153.6 | 171.7 | 7.6 | 17.5 | 30.6 | 45.2 | 60.7 | |
| V Mineralni proizvodi | 173.1 | 65.3 | 90.0 | 110.1 | 133.6 | 155.5 | 179.1 | 197.5 | 213.2 | 12.5 | 32.5 | 51.3 | 75.3 | 98.7 | |
| VI Proizvodi od hemikalija ili slicne indust | 98.0 | 35.1 | 43.5 | 50.4 | 57.5 | 65.4 | 75.6 | 81.8 | 90.9 | 4.1 | 10.7 | 20.5 | 29.6 | 40.2 | |
| VII Plastika, guma i njihovi proizvodi | 42.5 | 17.3 | 22.0 | 26.9 | 32.2 | 37.2 | 42.2 | 46.8 | 50.8 | 1.9 | 4.1 | 7.4 | 12.4 | 17.8 | |
| VIII Prefinjena koza, koza i njihovi proizvo | 1.0 | 0.6 | 0.7 | 0.8 | 1.0 | 1.1 | 1.2 | 1.4 | 1.5 | 0.1 | 0.2 | 0.3 | 0.5 | 0.7 | |
| IX Drvo i drveni proizvodi | 29.9 | 9.4 | 13.0 | 16.7 | 20.2 | 23.4 | 26.8 | 28.8 | 30.7 | 1.0 | 1.8 | 3.0 | 5.8 | 8.2 | |
| X Celuloza meterijal, papir i sredstva od | 33.4 | 8.3 | 10.1 | 12.4 | 14.8 | 16.9 | 18.8 | 21.1 | 23.7 | 1.3 | 2.9 | 5.1 | 7.3 | 9.5 | |
| XI Tekstili i sredstva od tekstila | 31.2 | 13.6 | 16.7 | 20.1 | 22.9 | 25.9 | 29.5 | 33.2 | 36.8 | 1.4 | 3.2 | 6.5 | 9.9 | 13.2 | |
| XII Obuca | 10.4 | 4.8 | 5.5 | 6.3 | 7.3 | 8.1 | 9.4 | 10.5 | 11.3 | 0.3 | 1.2 | 2.4 | 3.8 | 5.2 | |
| XIII Sredstva od kamena, plasteri, keramil | 54.9 | 16.2 | 22.2 | 28.4 | 34.0 | 39.9 | 44.9 | 48.9 | 51.5 | 1.1 | 3.0 | 6.3 | 11.2 | 17.2 | |
| XIV Biseri, dragocenosti, kamenje, metali, | 0.3 | 0.1 | 0.1 | 0.2 | 0.2 | 0.2 | 0.2 | 0.2 | 0.3 | ... | ... | ... | ... | ... | |
| XV Osnovni metali i sredstva od sonovnih | 77.5 | 31.3 | 39.6 | 48.4 | 57.7 | 68.1 | 78.2 | 84.9 | 90.4 | 1.5 | 4.5 | 12.0 | 21.2 | 30.9 | |
| XVI Masinerija,dodaci, elektricna oprema i | 116.8 | 45.0 | 56.0 | 67.0 | 76.5 | 85.5 | 100.3 | 110.5 | 132.9 | 11.9 | 22.0 | 33.8 | 43.5 | 57.1 | |
| XVII Transportna sredstva | 50.2 | 58.4 | 66.6 | 75.4 | 81.3 | 87.4 | 93.3 | 99.2 | 110.3 | 4.7 | 9.2 | 15.8 | 24.5 | 32.3 | |
| XVIII Opticki, medicinski i muzicki instrumer | 15.1 | 6.3 | 8.2 | 9.5 | 10.3 | 11.1 | 13.0 | 14.4 | 16.1 | 1.2 | 2.2 | 3.5 | 4.3 | 5.8 | |
| XIX Vojna oprema i municija | 0.5 | ... | ... | ... | ... | ... | ... | 0.2 | 0.2 | ... | 0.1 | 3.6 | 4.9 | 4.9 | |
| XX Razna proizvodna sredstva | 35.4 | 9.9 | 12.7 | 16.4 | 19.2 | 21.2 | 24.0 | 26.3 | 29.5 | 1.1 | 2.5 | 4.3 | 6.3 | 8.9 | |
| XXI Drugo | ... | ... | ... | ... | ... | ... | ... | ... | ... | ... | ... | ... | ... | ... | |

Izvor: Statistika carine I kancelarije za statistiku Kosova.
Podaci za 2003 i 2004 su prosledjeni iz BPK.



OBJASNJENJA

TABELE 2-14: FINANSIJSKI PREGLEDI I BILANS STANJA ZA FINANSIJSKI SEKTOR

Finansijski pregledi, inspirisane MMF prirucnikom o monetarnoj i finansijskoj statistici, su odvojene od finansijskih racuna u SNA 1993 I osnovane su uglavnom na bilansu stanja, koji se takodje objavljuje.

Izvori:

BPK: Sistem racunovodstva; *Druge depozitorne korporacije* (to su komercijalne banke): mesecni statisticki bankarski izvestaj (SBR) na osnovu izmenjenog BPK pravila XI o izvestavanju banaka (Forma br. 11); *Osiguravajuće kompanije*: Prikupljeni podaci od seme izvestavanja za odeljenje za nadzor osiguranja BPK; *Penzijski fond i druge finansijske institucije*: prikupljeni podaci od izvestavanja Odeljenja za penzijski nadzor I Odeljenja za bankarski nadzor BPK.

Klasifikacije:

Institucionalni sektori (*SNA 1993 kompatibilno*). Ekonomija je sastavljena od ekonomskih jedinica, koje mogu biti definisane kao ekonomski organi koji su odgovarajuci, na svom mestu, zaduzuju sredstva, odredjuju odgovornosti i vrse ekonomske aktivnosti i u transakciji su sa drugim organima. Institucionalne sektorske grupe su slicne sa institucionalnim jedinicama. BPK koristi naredne seme.

| |
|--|
| <p>A. Domaca ekonomija</p> <p>Ne-finansijske korporacije Javne ne-finansijske korporacije Druge ne-finansijske korporacije</p> <p>Finansijske korporacije Centralna banka Druge depozitorne korporacije Druge finansijske korporacije <i>Osiguravajuće kompanije</i> <i>Penzijski fond</i> <i>Finansijska pomoc</i> <i>Druge finansijske institucije</i></p> <p>Generalna uprava Centralna vlada Lokalna vlada Drustveno osiguravajući fondovi</p> <p>Domacinstva Ne-profitne institucije koje sluze domacinstvima</p> <p>B. Ostatak sveta.</p> |
|--|

Sektor **Finansijskih korporacija** sadrzi sve domace korporacije ili kvazi-korporacije principijalno umesanih u finansijsko prosledjivanje ili pomazu finansijske aktivnosti, koje su usko povezane sa finansijskim posredjivanjem.

Bankarski i Platni Autoriteti Kosova (BPK) ne uklapaju se u potpunosti u definiciju monetarnog ovlascenog tela, jer ne izdaju novcanice. U finansijskim anketama "BPK" se spominje umesto 'centralne banke'.

Druge depozitne korporacije (DDK): Na Kosovu to su komercijalne banke licensirane za rad na Kosovu, koje broje 7 institucija.

Drugi finansijski posrednici (OFI) sadrže sve rezidentne korporacije umesane u posredstvo finansija osim depozitnih korporacija, osiguravajućih korporacija i penzijski fond (cf infra). U finansijskim anketama Kosova ovaj pod-sektor je sastavljen u potpunosti od 'Mikro Finansijskih institucija' (na primer 'FINCA' i 'KRK' broji 32 institucije ukupno, neke od njih veoma male) i od 'Drugih ne-bankarskih finansijskih institucija' (na primer

DEG i EAR Agro-biznis jedinice koje broje ukupno 3 institucije). Ove finansijske institucije ucestvuju u pozajmicama za male poslove i pojedincima, uglavnom u seoske oblasti i finansiranje se uglavnom obavlja od donatora.

Osiguravajuće kompanije (IC) sadrzi se od integrisanih, udruzenih i drugih organa, cija je principijalna funkcija pružanje osiguranja zivotnog, u slucaju nesrece, zdravstveno, pozarno ili neku drugu vrstu osiguranja pojedinacnim institucionalnim jedinicama ili grupama jedinica. Postoje 8 osiguravajuće kompanije licensirane za rad na Kosovu.

Penzijski fond (PF) je uspostavljen zarad pružanja beneficija penzionisanja za odredjene grupe radnika I sadrzi se od:

- *Individualnih uštedjenih penzija rukovodjenih od strane KPST kombinovan sa dodatnim volonterskim doprinosima placenim od strane radnika ili poslodavca, ili oboje;*
- Dodatne Radnicke penzije, pružene radnicima od strane poslodavca, kojih ukupno 7;
- Dodatne individualne penzije, od strane samog lica od ovlascenog penzijskog provajdera.

Finansijska podrška. Na Kosovu ovi pod-sektori sastavljeni su od menjacnica i usluga tansfera novca. S obzirom da je njihov doprinos u neisplacivanju depozita sa drugim finansijskim institucijama na Kosovu ogranicem, njihova pozicija je, u suprotnosti sa finansijskim pod-sektorom navedenim pre, i nije predstavljen odvojeno u finansijskim anketama.

Beleske: Zbog nedostatka operativnog registra preduzeca, agenti za izvestavanje lociraju ne-udružene poslove sektoru za ne-finansijske korporacije. Ovo vodi ka nejasnoj razlici izmedju docainstva i ne-finansijskih korporacija u statistici. *Ne-profitne institucije služe domacinstvima (NPISH)* sadrzane su od religioznih zajednica I drustava, kulturnih, rekreativnih I sportskih klubova, dobrotvornih ustanova, olaksavajucih I humanitarnih organizacija finansiranih volonterskim transferima u gotovini ili na nacin drugih institucionalnih jedinica.

Finansijski instrumenti (SNA 1993 ujedinjeno)

SNA 1993 klasifikuje takodje finansijske instrumente u grupe instrumenata sa istim karakteristikama. Najbitnije je ukratko objasnjeno.

Valute I depoziti sadrzani od Valute su one novcanice I metalni novac koji je u cirkulaciji; *Prenosivi depoziti* cine sve depozite koji se razmenjuju po potrebi u paru, slobodno se prenose cekovima; *Drugi depoziti* ukljucuju sve potraznje, osim prenosivih depozita, u centralnu banku, drugim depozitnim institucijama. Tipicne forme depozita su ne-prenosive uštedjevine depozita I terminski depoziti. U okviru definicije novcanih agregata dalje razlike su nacinjeni u skladu sa originalnim trajanjem.

Obveznice osim akcija ukljucuju racune, bondove, uverenja o depozitima, komercijalna dokumenta na finansijskom trzistu. Ova vrsta finansijskih sredstava se jos uvek ne pojavljuju kao mogucnost finansijskog sektora na Kosovu.

Zajmovi ukljucuju sva finansijska sredstva stvorena kada kreditori pozajmljuju fondove direktno duznicima I dokazuju putem ne-pregovarackih dokumenata.

Deonice I druge obicne akcije podrazumevaju sve instrumente i poznate beleske, nakon potrazivanja svi kreditori se susrecu, a potrazivanja moraju biti odgovarajuci vrednosti korporacija.

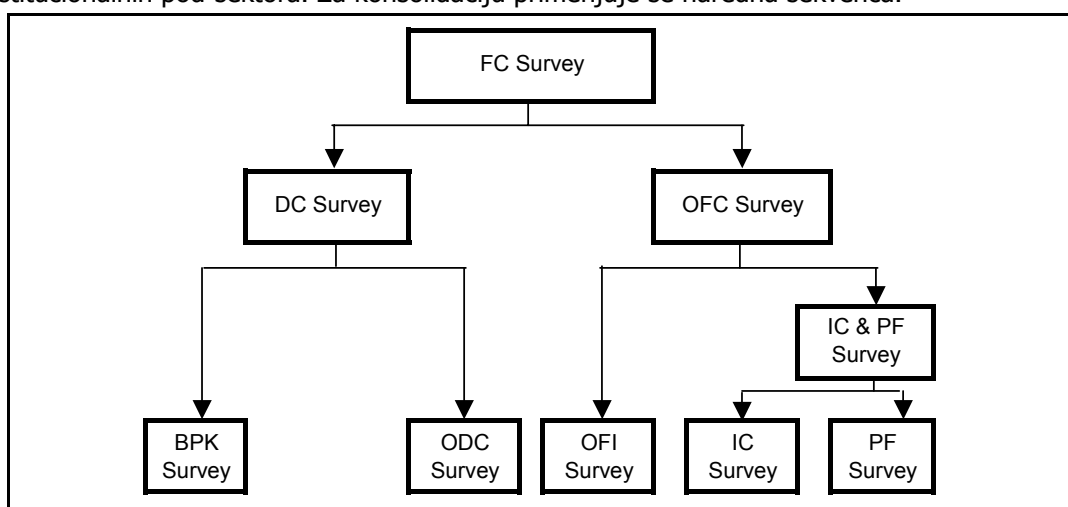
Osiguravanje tehnickih rezervi su raspodeljeni u *Jednakoj mrezi domacinstava u rezervama zivotnog osiguranja I penzijskog fonda.* Rezerve zivotnog osiguranja sastoje se od sredstava osiguranika ili domacinstava a penzijski fond od rezervi cuvanih u fondu uspostavljenom od strane radnika/poslodavca radi pružanja penzije nakon odlaska u penziju; *Pretplate premija i rezervi protiv neisplativih potrazivanja.* Osiguravajuće premije se isplacaju na pocetku perioda koji pokriva osiguranje, I ovaj period se obicno ne poklapa sa obracunskim periodom. Zbog toga delovi osiguravajucih premija plativih tokom obracunskog perioda pokrize rizik u sledecem periodu;

Rezervi protiv neisplativih potraživanja su reserve koje osiguravajuća preduzeća čuvaju radi pokrivanja suma koje oni očekuju da isplate u odnosu na potražnju koja još uvek nije uspostavljena ili potražnju za koju se pretpostavlja.

Drugi primljeni/plativi računi, uglavnom je sastoji od računa koji se mogu primiti i isplatiti, što je drugačije od onih prethodno opisanih vrednosti korporacija.

Definicije i metodoloske beleške:

Bilateralne pozicije pojedinih institucija su umrežene i sledeće bilateralne pozicije između pod-sektora na različitim nivoima su umrežene **konsolidovanom pozicijom** uključenih organa. Ovo se bitno razlikuje od proste agregacije. Konsolidacija je kompletna kada se uzmu u obzir tradicionalni finansijski instrumenti. Dostupni podaci ne dozvoljavaju adekvatnu konsolidaciju akumulacije i većinu drugih isplativih/primljenih za koje su podaci izveštavani od strane pojedinih finansijskih institucija i ne sadrže slom sugovorne strane od strane institucionalnih pod-sektora. Za konsolidaciju primenjuje se naredna sekvenca.



- FC Finansijska korporacija;
- DC Depozitne korporacije;
- BPK Bankarski i platni autoriteti Kosova;
- ODC Druge depozitne korporacije;
- OFC Druge finansijske korporacije;
- OFI Drugi finansijski posrednici;
- IC Osiguravajuće kompanije;
- PF Penzijski fond;

Ankete sektora i pod-sektora predstavljene su u skladu sa zajedničkim okvirom:

| |
|--|
| <p>Mreža stranih sredstava (+/-) Potraživanja instrumenata Odgovornosti po instrumentu</p> <p>Domaca potraživanja Mreža potraživanja vodećeg sektora Potraživanja drugih pod-sektora Instrument Sugovorna strana (institucionalni sektor)</p> <p>Domace odgovornosti Potraživanja drugih pod-sektora Instrument Sugovorna strana (institucionalni sektor)</p> <p>Deonice i druge akcije Druga sredstva (+/-), uključujući konsolidovana podesavanja</p> |
|--|

Sugovorna strana definisana je kao institucionalni sektor nad kojim držalac ima potražnju. U slučaju terminskog depozita od strane ne-finansijske korporacije sa komercijalnom bankom, korporacija ima potražnju u komercijalnoj banci. U slučaju hartija od vrednosti, držalac ima potražnju u odnosu na izdavaoca

hartije (na primer korporacija koja je izdala deonice), u zavisnosti od koga je kupljena. Iz istih raloga, drzalac valuta ima potraznju nad izdavaoem iste, naime centralna banka. U posebnom slucaju na Kosovu, primenjuje se da drzalac evro novcanica ima stranu potraznju i ulazi u strana sredstva.

Rezidentni kriterijumi postavljeni u SNA 1993 ne mogu biti praceni u svim detaljima, s obzirom da je rezidentna/nerezidentna dihotomija uglavnom na osnovu usmerene informacije u dosijeima prijavljenih institucija. Zemlja naznacena u ovim dosijeima ne mora obavezno da odgovara zemlji gde klijent ima glavni centar ekonomskog interesa.

Vrednovanje finansijskih instrumenata prate vrednost trzista za deonice i nominalne vrednosti depozita i zajmova, koji nisu podeseni za moguće provizije kreditora. Finansijski instrumenti u stranim valutama, osim evra, konvertabilni su u odnosu na stopu razmene evra sracunatu do kraja izvestavanog perioda.

Ankete BPK, "Druge depozitne korporacije" i 'Depozitne korporacije' uspostavljene su na mesecnom nivou, dok druge o "Drugim finansijskim posrednicima", "Osiguravajuće kompanije", "Penzijski fond" i "Finansijske korporacije" se rade na kvartalnoj osnovi. Objavljeni podaci ne usaglasavaju se sa eventualnim sezonskim efektima.

Beleske: Podaci o semi dodatnih individualnih penzija rukovodjenih KPST jos uvek nisu dostupni od strane KPST. Struktura podataka o Drugim finansijskim institucijama je na osnovu primera.

Monetarni agregati su integralni deo ankete i definisani su kao:

| |
|--|
| Valuta u cirkulaciji M0 |
| Prenosivi depoziti [1] M1 = M0 + [1] |
| Drugi depoziti sa originalnim trajanjem do 2 godine [2] Novac u najsiрем smislu = M1 + [2] |

Pod definicijom starog novca, zbog needostatka podataka, uzete su u obzir samo valute u cirkulaciji i depoziti, u odnosu na trajanje, izrazene u evrima i drugim valutama, cuvani u nefinansijskom sektoru i domacinstvima. Sada sector novcanog holdinga definisan je u skladu sa svim medjunarodnim standardima ukljucujuci sve domace sektore osim depozitnih korporacija i centralne uprave. U isto vreme samo depoziti sa originalnim trajanjem od 2 godine ili manje pripadaju novcanoj granici. Ova dupla promena u definiciji pravi nemogucnosti za ponovno stvaranje koherentnih podataka.

Zbog razlicitih ometanja procene vazece valute u cirkulaciji na Kosovu je cak i teze nego u drugim ekonomijama, i jedna procena sume valute u cirkulaciji oslanja se na hipotezu osnovanu na makroekonomsko ponasanje. Kao princip godisnjeg rasta siroka likvidnost u ekonomiji uzeta je kao primer. Siroka likvidnost definisana je kao novac u najsiрем smislu, od koje samo depoziti mogu biti nadgledani direktno. Valuta u cirkulaciji bice u funkciji sume depozita, onako kako formiraju zavsetak u smislu novca u najsiрем smislu.

Dodatne informacije: videti Mesecni statisticki bilten, BPK, novembar 2004.

TABELA 19: EFEKTIVNE KAMATNE STOPE PRIMENJIVANE OD STRANE KOMERCIJALNIH BANAKA

Izvor: BPK-anketa 'Izvestaj kamatne stope' medju svim komercijalnim bankama licensiranim na Kosovu.

Definicije i priroda prikupljenih podataka: Glavne karakteristike su navedene ispod:

| | |
|---------------------------------|--|
| 1. Institucije koje izvestavaju | Sve komercijalne banke licensirane na Kosovu |
| 2. Finansijski instrmenti | Zajmovi Depoziti |
| 3. Denominacija valute | Samo evro |
| 4. Ucestalost | Mesecno |
| 5. Sugovorene strane | Sve domace nefinansijske korporacije; Sva domaca domacinstva |
| 6. Izvestavani ugovori | Novi poslovi tokom navedenih meseca / neisplacene sume (u zavisnosti od vrste finansijskog instrumenta, cf. infra) |
| 7. Vrsta kamatne stope | Godisnje kamatne stope ne ukljucujuci bilo koju taksu niti komisiju |
| 8. Metod racunanja | Godisnja dogovorena stopa ili aktuelna stopa (u zavisnosti od karakteristika posebnog ugovora, cf. infra) |
| 9. Prijavljene stope i volumen | <ul style="list-style-type: none">- Jedna kamatna stopa po kategoriji prosečnoj sa tezinom novih poslova navedenog meseca ili nepalчениh suma (u zavisnosti od vrste finansijskog instrumenta - cf. infra) i;- ukupni volumen novih poslova ili neisplativih suma (u zavisnosti od vrste finansijskog instrumenta - cf. infra). A kategorija je definisana sa 5 varijacija i forma za kombinaciju: <ul style="list-style-type: none">- vrste finansijskog instrumenta;- sektor premestanja sugovorne strane;- trajna grupa i;- spektar ukljucenih suma;- svrha finansiranja u slucaju zajmova |

Godisnja stopa koju prijavljuju komercijalne banke je godisnja dogovorena stopa (AAgR) ili godisnja aktuarialna stopa (AAcR).

Godisnja dogovorena stopa (AAgR) se prijavljuje u svim slucajevima kapitalizacije ili kapitalnih tokova regularnih uzoraka ili kamatnih promena istog neiplativog kapitala i u danima poceka za kamatne isplate ili odbrenog kamtnog otkupa.

U svim drugim slucajevima Godisnja akturalna stopa (AAcR) treba biti prijavljena. Ovo je godisnja kamatna stopa jednaka popustu (aktualizaciji) buduceg gotovinskog toka ka nominalnoj sumi zajmova ili depozita.

Kamatna stopa vodjena komercijalnim bankama uzima racune kamatnih stopa na sve pojedine transakcije tokom perioda obavestavanja, uz dva izuzetka: za ustedjene depozite i tekuce racune, kamata je sracunama po bankama kao:

- Kamatna stopa za svaki neisplativi ugovor na kraju referentnog meseca, izracunatog sa neisplativom sumom ugovora do kraja referentnog perioda, ili;
- Kumulativni kamatni tok (akumulativna kamata) za mesec podeljen prosekom dnevnih neisplativih suma.

IRR-statistika: prost aritmetički prosek kamatnih stopa vodjen bankama upotpunjen standardizovanim vatijacijama kao merom distribucije radi lakseg racunanja.

Dodatne informacije: pogledajte Mesecni statisticki bilten, BPK, Novembar 2004.

TABELA 21: UNUTARBANKARSKI SISTEM CISCENJA

Unutarbankarski system ciscenja (ICS) uspostavljen je, regulisan i rukovodjen od strane BPK. Pocelo je sa operacijom u maju 2001. ICS je elektronsko ciscenje u uspostavljeni servis za platne naredbe medju bankama i BPK, kao i BPK kao agenta PISG-a (Ministarstva Ekonomije i finansija) Kosova. On nudi mrezu uspostave racuna na kraju svakog dana u BPK za svaki zahtev i/ili obimne liste visenamenskih zahteva kao sto su isplate vise plata. Sluzba dozvoljava razmenu elektronskih podataka prosledjenih putem telefona u BPK elektronski kliring. Trenutno ima sedam komercijalnih banaka koje ucestvuju u ICS-iju, kao i BPK, koji radi kao fiskalni agent za Ministarstvo finansija i ekonomije. ICS radi na osnovu Operacionih pravila za elektronski unutar bankarski kliring i uspostavljanje sluzbe (EICS) BPK.

TABELA 22: STRANI TRANSFERI

ODLAZECI: Kretanje novca sa racuna banke ili druge finansijske korporacije na Kosovu na racun banke ili druge finansijske korporacije van Kosova.

DOLAZECI: Kretanje novca od racuna nerezidentne banke ili druge finansijske korporacije na racun banke ili finansijske korporacije na Kosovu.

AGENCIJE ELEKTRONSKOG TRANSFERA: Sve ne-bankarske finansijske institucije koje vrse elektronske ili druge sluzbe transfera (Western Union, Western Union MEB, ERA).

TABELA 27: FISKALNI SEKTOR

ISPLATE DOMACINSTAVIMA: Pcevsu od 2002, isplate domacinstavima su ukljucene u finansijsku podrsku i transfere.

REZERVE: Rezerve ukljucuju sume ovlaslene za kontigent troskova koje mogu da se koriste samo za hitne i nepredvidjene situacije (zahteve).

TABELE 31-33: IZVOZ I UVOZ

Harmonizovani system kodiranja koriscen za prezentaciju statistike spoljne trgovine od strane robne grupe:

- I Zive zivotinje; zivotinjski proizvodi;
- II Povrcni proizvodi;
- III Zivotinjske ili povrcne masti i ulja i njihovi drugi proizvodi; pripremljene jestive masti; zivotinjski ili povrcni vosak;
- IV Pripremljena hrana; pica, alkohol i sirce; tobako i proizvodi od duvana;
- V Mineralni proizvodi;
- VI Proizvodi hemijske ili slicne industrije;
- VII Plastika i plasticki proizvodi; guma i gumeni proizvodi;
- VIII Retki materijali i koza, fina koza, postavljeno krzno i njegovi proizvodi; oprema, putna dobra, rucne torbe i slicne stvari; roba od zivotinjskih utroba (osim svilene bube);
- IX Drvo i drveni proizvodi; drveni ugalj; pluta i proizvodi od plute; proizvodnja borovine, esparto hartija i drugi pletenasti materijali; pletene torbe i pletarstvo;
- X Drveni meki materijali ili drugi materijali od celuloze; otpad i delovi papira; papir i papirni materijali;
- XI Tekstili i delovi od tekstila;
- XII Obuca, sesiri, kisobrani, suncani kisobrani, stapovi, sedista, maramice, jahacka sedista i slicni delovi, vestacko cvece; proizvodi od vestacke kose;
- XIII Proizvodi od kamena, cement, azbestos, mica ili slicni materijali; keramicki proizvodi; staklo i stakleni proizvodi;

- XIV Prirodni ili nasledni biseri, dragocenosti i poludragoceno kamenje, gdragoceni metali, metali dopunjeni dragocenim metalima i njihovi proizvodi; imitacioni nakit; metalni novcici;
- XV Osnovni metali i proizvodi od osnovnih metala;
- XVI Masinerija i mehanicki dodaci; elektricna oprema; njihovi delovi; zvucni rekorderi i reproducenti, i delovi kao i dodaci takvih artikla;
- XVII Vozila, avioni, brodovi i slicna transportna oprema;
- XVIII Optika, fotografija, kinematografija, mere, provere, preciznost, medicinski i operativni instrumenti i aparatura; satovi; muzicki instrumenti; delovi i dodaci njihovi;
- XIX Vojna oprema i municija, njihovi delovi;
- XX Razna proizvodna sredstva;
- XXI Drugo.

