



BANKING AND PAYMENTS AUTHORITY OF KOSOVO  
AUTORITETI BANKAR DHE I PAGESAVE TË KOSOVËS  
BANKARSKI I PLATNI AUTORITET KOSOVA


**Februar/ 06**  
**Br. 54**

# **MESEČNI STATISTIČKI BILTEN**

**DIREKCIJA ZA  
ISTRAZIVANJE  
I STATISTIKU**

Pristina 2006





BANKING AND PAYMENTS AUTHORITY OF KOSOVO  
AUTORITETI BANKAR DHE I PAGESAVE TË KOSOVËS  
BANKARSKI I PLATNI AUTORITET KOSOVA

# **MESEČNI STATISTIČKI BILTEN**

**IZDAVAC** Bankarski I Platni Autoriteti Kosova  
Direkcija za Istrazivanja i Statistiku  
33 Garibaldi, Pristina  
Telefon: ++381 38 222 243  
Fax: ++381 38 243 763

**WEB** [www.bpk-kos.org](http://www.bpk-kos.org)  
**E-mail** [research@bpk-kos.org](mailto:research@bpk-kos.org)

**GLAVNI UREDNIK** Gani GËRGURI

**UREDNIŠTVO** Jeton BAJRAMAJ  
Teuta ISMAJLI  
Valbona MORINA  
Mimoza MUSTAFA  
Valentin TOÇI  
Semra TYRBEDARI

**UREDNICI** Mentor GECI  
Bedri ZYMERI

**TEHNICKI UREDNIK** Nazlie HOTI

**SARADNIK** Rudi ACX

**STAMPANO OD STRANE** "BLENDI" Pristina.

Korisnici ovih podataka iz ovog dokumenta su u obavezi da navedu izvor.

Bilo koja ispravka može biti zahtevana i napravljena na verziji za internet.

Odstampano u 100 primeraka.

Ovaj dokument sadrži podatke vazeće do: 10 April 2006.

## SKRACENICE:

BPK	Bankarski i platni autoriteti Kosova;
CPI	Indeks cena na malo;
DC	Depozitorne korporacije;
ESA	Evropski sistem regionalnih i nacionalnih racuna 1995;
EUR	Valuta evro;
FC	Finansijske korporacije;
GDP	Bruto domaci proizvod;
GNDI	Bruto nacionalnih prihod;
IC	Osiguravajuće kompanije;
IMF	Medjunarodni Monetarni Fond;
IRR	Izvestaj kamatne stope;
KPST	Kosovski penzijski trust;
KTA	Kosovska poverilacka agencija;
MFSM	Prirucnik za monetarnu i finansijsku statistiku;
NFA	Neto strana aktiva;
NPISH	Neprofitne institucije koje sluze domacinstvima;
ODC	Druge Depozitorne korporacije;
OFC	Druge finansijske korporacije;
OFI	Drugi finansijski posrednici;
PF	Penzijski fond;
SBR	Statisticki bankarski izvestaj;
SNA	Sistem Ujedinjenih Nacija za nacionalne racune 1993;
TPL	Odgovornost treće strane;
UNMIK	Misija Ujedinjenih Nacija na Kosovu.

## LEGENDA:

" — "	nema aktiviteta;
" . "	aktivitet postoji, podaci nisu dostupni;
" ... "	nista ili beznacajno;
(e)	prosek;
(p)	privremeno.

## BELESKA:

Razlike u totalima rezultat su zaokruzivanja.

## NAPOMENA:

Za detaljnije objasnjenja oko terminologije koja je upotrebljena u Mesecni Statisticki Bilten, molimo da koristite objasnjenja koje su u kraj biltena.



## SADRZAJ

---

<b>1. ODABRANI MAKROEKONOMSKI POKAZATELJI</b> -----	<b>7</b>
<b>2. TRENUTNI RAZVOJI (grafovi)</b> -----	<b>9</b>
2.1. Finansijski sektor -----	11
2.2. Fiskalni sektor-----	16
2.3. Realni sektor -----	17
2.4. Spoljni sektor -----	17
<b>3. STATISTICKE TABELE</b> -----	<b>19</b>
3.1. Finansijski sektor -----	21
3.2. Fiskalni sektor-----	40
3.3. Realni sektor -----	41
3.4. Spoljni sektor -----	42
<b>OBJASNJENJE</b> -----	<b>47</b>





Tabela 1.

**Odabrani makroekonomski pokazatelji**

Opis	2001	2002	2003	2004	2005 *
<b>Stvarni rast BDP (u procentima)</b>					
BDP	...	-2.9	-1.4	3.7	-0.5
Doprinos strane pomoci rastu BDP		-7.1	-7.6	-3.1	-1.5
GNDI	...	0.3	2.5	4.6	1.1
Privatni sektor raspolozivih dohodaka	...	-4.6	0.9	5.3	1.6
Potrosnja privatnog sektora	...	-1.7	1.6	6.3	3.4
Potrosnja kao deo raspolozivih dohodaka	...	84.6	85.5	85.8	87.1
Komercijalni uvoz	...	-9.0	-3.3	5.6	2.7
BDP po stanovniku	...	-4.5	-3.0	1.9	-2.2
GNP po stanovniku	...	-1.4	0.8	2.9	-0.6
Privatni raspolozivi dohodak po stanovniku	...	-6.2	-0.8	3.6	-0.1
Privatna upotreba po stanovniku	...	-3.4	-0.1	4.6	1.7
<b>Promena cena (u procentima)</b>					
CPI	11.7	3.6	1.1	0.0	-1.5
BDP	22.1	3.3	0.3	-0.2	-1.5
Stvarne efektivne promene stope (na osnovu CPI)	8.6	0.9	-0.9	-1.9	0.0
<b>Budzet (u procentima BDP)</b>					
Prihod	13.2	20.4	24.4	24.0	24.8
Troskovi	9.8	16.4	22.4	29.9	29.0
Od kojih: Kapital	0.3	0.6	1.5	6.7	6.0
Trenutni bilans	3.6	4.6	3.4	0.9	1.8
Opsti bilans	3.4	4.0	1.9	-5.9	-4.2
Opsti bilans (nakon odobravanja i telekom procesa)	5.0	4.4	1.9	-5.3	-3.9
<b>Ustedjevine/Bilansi ulaganja ( u procentima BDP) 1/</b>					
Domaca ustedjevine	-9.9	-7.2	-7.5	-8.2	-8.4
Remittance	13.0	14.0	14.1	13.6	14.1
Faktor prihoda od/za inostranstvo	-21.3	-18.1	-14.1	-11.9	-10.3
Nacionalna stednja	-18.2	-11.3	-7.4	-6.5	-4.7
Ulaganja	27.1	24.7	23.6	23.7	24.4
Tekuci racun	-45.2	-36.0	-31.1	-30.2	-29.1
Strana pomoc 2/	47.5	36.3	28.4	22.7	21.2
Bilans tekuceg racuna (nakon strane pomoci)	2.3	0.3	-2.6	-7.5	-7.9
<b>Glavni agregati (u milionima evra)</b>					
BDP	2,439	2,447	2,420	2,505	2,453
BDP po stanovniku (u evrima)	1,306	1,288	1,252	1,274	1,227
GNDI po stanovniku (u evrima)	1,198	1,235	1,253	1,297	1,273
Ramitancije 3/	317	341	341	341	345
Strana pomoc 2/	1,159	887	688	568	519
Direktni doprinos strane pomoci za BDP	589	484	393	330	327
Direktni doprinos strane pomoci za GNDI	648	503	398	334	327
Stanovnistvo (u hiljadama)	1,868	1,900	1,932	1,965	1,999

Izvor: IMF procene (Aide Memoire, Jul 2005) ;

1/ Bilans ulaganja/stednje celokupne ekonomije (domaci sektor i donatorski sektor) ;

2/ Ukupna strana pomoc iskljucujuci kaitalne transfere ;

3/ Ukljucujuci penzije iz inostranstva ;

\* Projektirano.



## 2. TRENUTNI RAZVOJI (grafovi)-----9

### 2.1. Finansijski sektor ----- 11

- Monetarni agregati ----- 11
- Sektorska potraživanja finansijskih korporacija ----- 11
- Neto strana aktiva i domaća potraživanja depozitnih korporacija ----- 11
- Rast depozita klijenata u depozitnim korporacijama i doprinos u ovaj rast ----- 12
- Sektorska klasifikacija depozita u BPK ----- 12
- Strana i domaća potraživanja drugih depozitnih korporacija, kao procenat sredstava ----- 12
- Sektorska klasifikacija depozita u drugim depozitnim korporacijama ----- 13
- Klasifikacija po trajanju depozita u drugim depozitnim korporacijama ----- 13
- Valutna klasifikacija depozita u drugim depozitnim korporacijama ----- 13
- Sektorska klasifikacija zajmova drugih depozitnih korporacija ----- 14
- Klasifikacija po maturiranju zajmova drugih depozitnih korporacija ----- 14
- Odnos zajmova i depozita u drugim depozitnim korporacijama ----- 14
- Prihodi i rashodi drugih depozitnih korporacija ----- 15
- Strani transferi ----- 15
- Premije i plaćena poštovanja osiguravajućih kompanija ----- 15

### 2.2. Fiskalni sektor ----- 16

- Vladine operacije ----- 16
- Struktura vladinih prihoda ----- 16
- Struktura vladinih rashoda ----- 16

### 2.3. Realni sektor ----- 17

- Indeks cena ----- 17

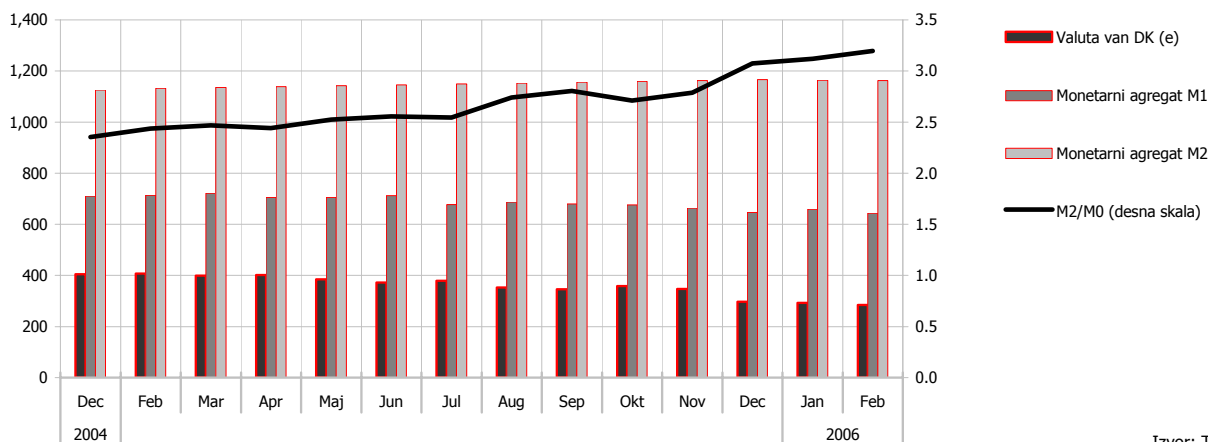
### 2.4. Spoljni sektor ----- 17

- Stopa razmene evra ----- 17
- Trgovinski bilans ----- 17



## 1. Monetarni Agregati

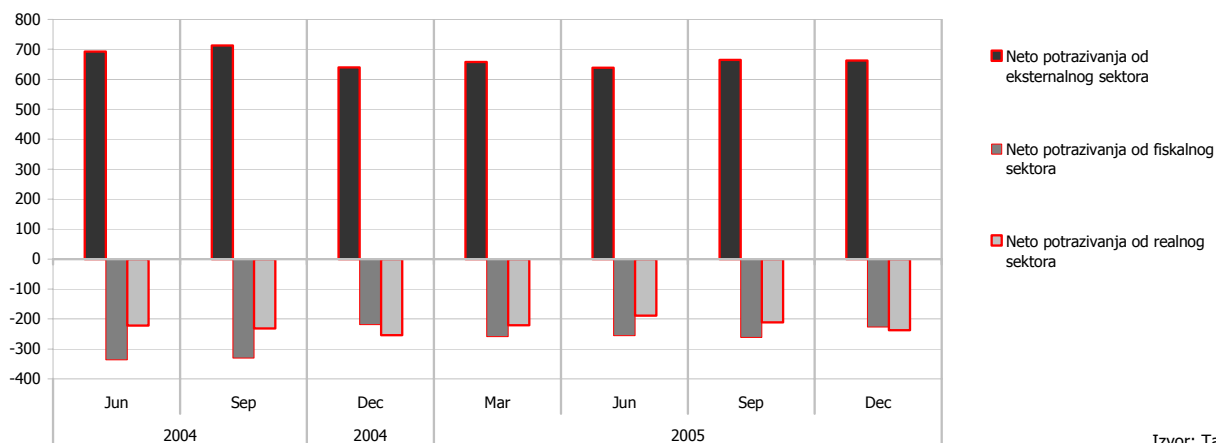
(Kumulativni iznosi, u hiljadima evra, kraj perioda)



Izvor: Tabela 4.

## 2. Sektorka potraživanja finansijskih korporacija

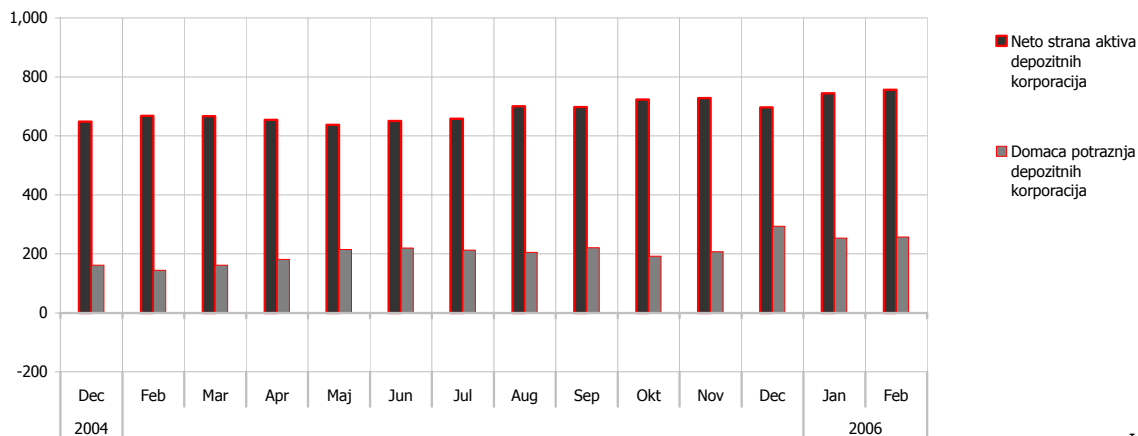
(Kumulativni iznosi, u hiljadima evra, kraj perioda)



Izvor: Tabela 2.

## 3. Neto strana aktiva i domaća potraživanja depozitnih korporacija

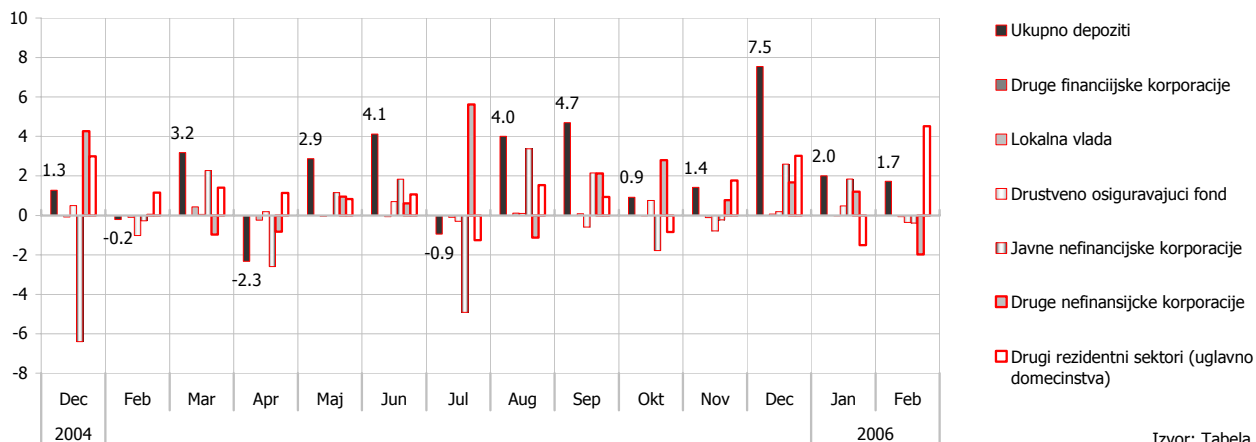
(Kumulativni iznosi, u hiljadima evra, kraj perioda)



Izvor: Tabela 5 i 6.

#### 4. Rast depozita klijenata u depozitnim korporacija i doprinos u ovaj rast

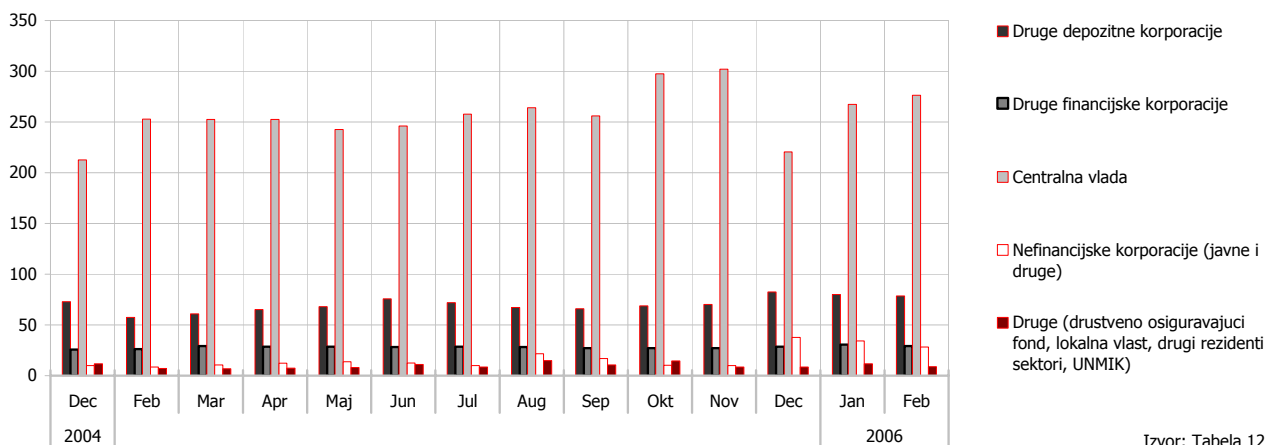
(promena u stopama)



Izvor: Tabela 3.

#### 5. Sektorska klasifikacija depozita u BPK

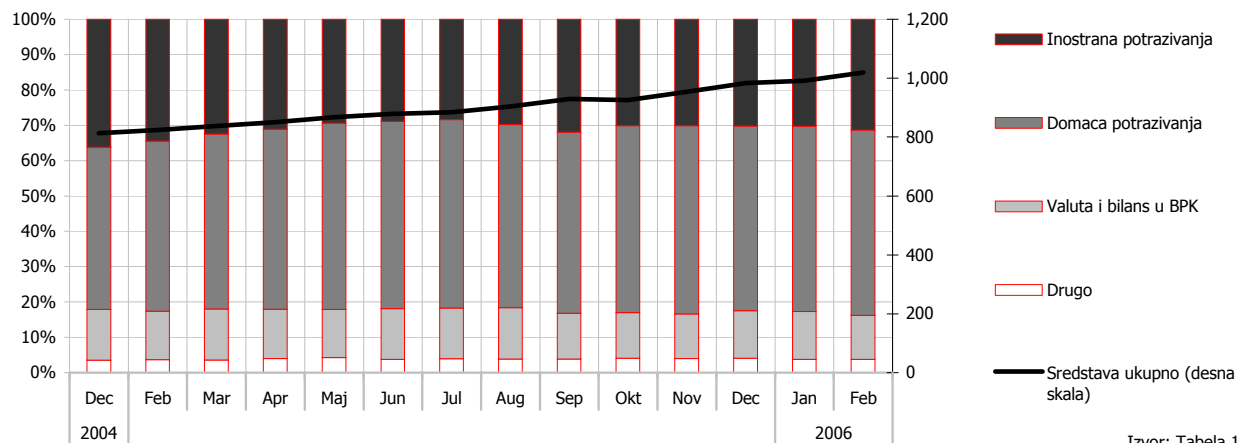
(Kumulativni iznosi, u hiljadima evra, kraj perioda)



Izvor: Tabela 12.

#### 6. Strana i domaća potraživanja drugih depozitnih korporacija, kao procenat ukupnih sredstava

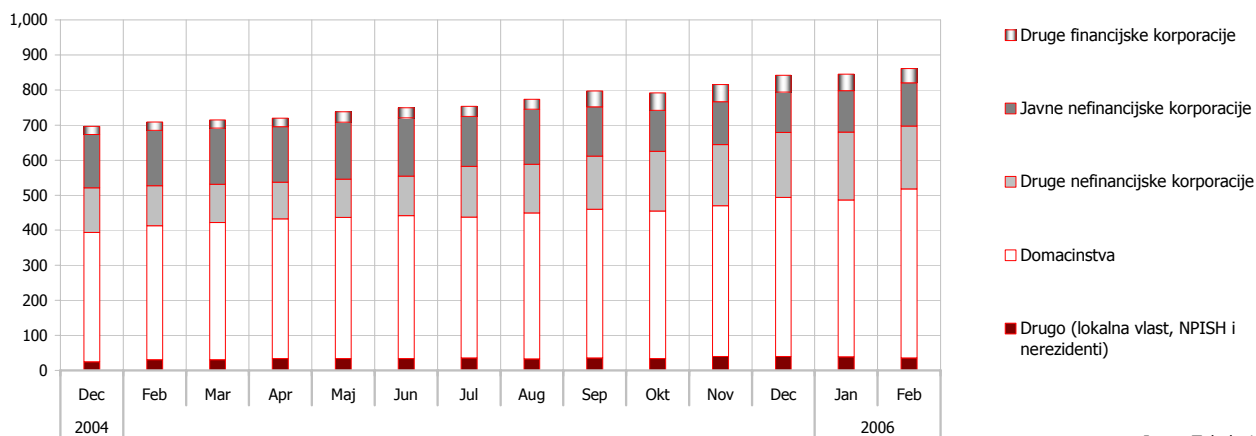
(Kumulativni iznosi, u hiljadima evra, kraj perioda)



Izvor: Tabela 13.

## 7. Sektorska klasifikacija depozita u drugim depozitnim korporacijama

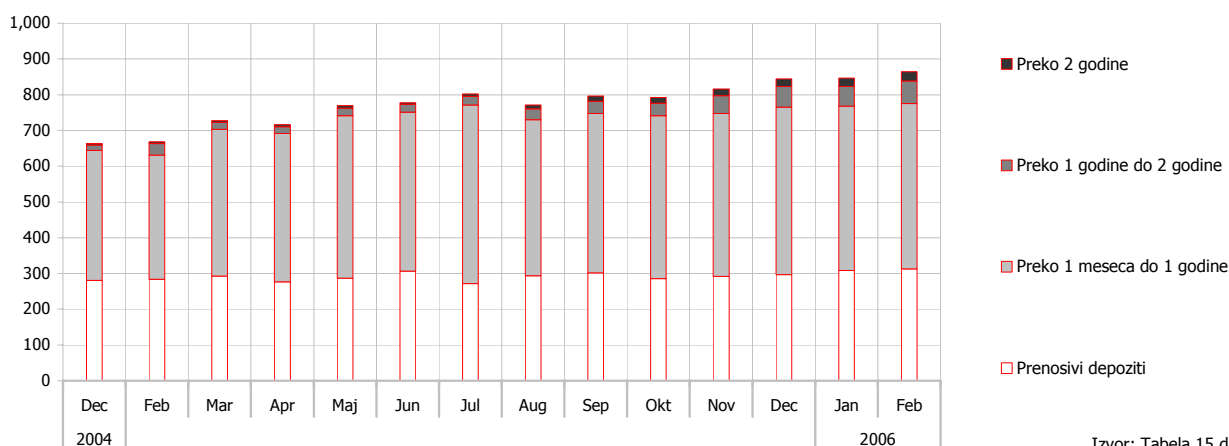
(Kumulativni iznosi, u hiljadima evra, kraj perioda)



Izvor: Tabela 14.

## 8. Klasifikacija po trajanju depozita u drugim depozitnim korporacijama

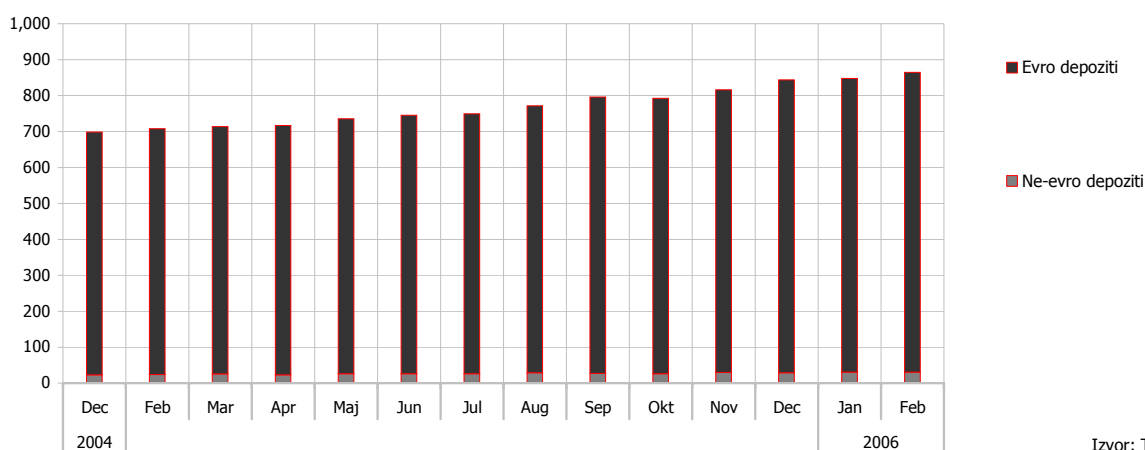
(Kumulativni iznosi, u hiljadima evra, kraj perioda)



Izvor: Tabela 15 dhe16.

## 9. Valutna klasifikacija depozita u drugim depozitnim korporacijama

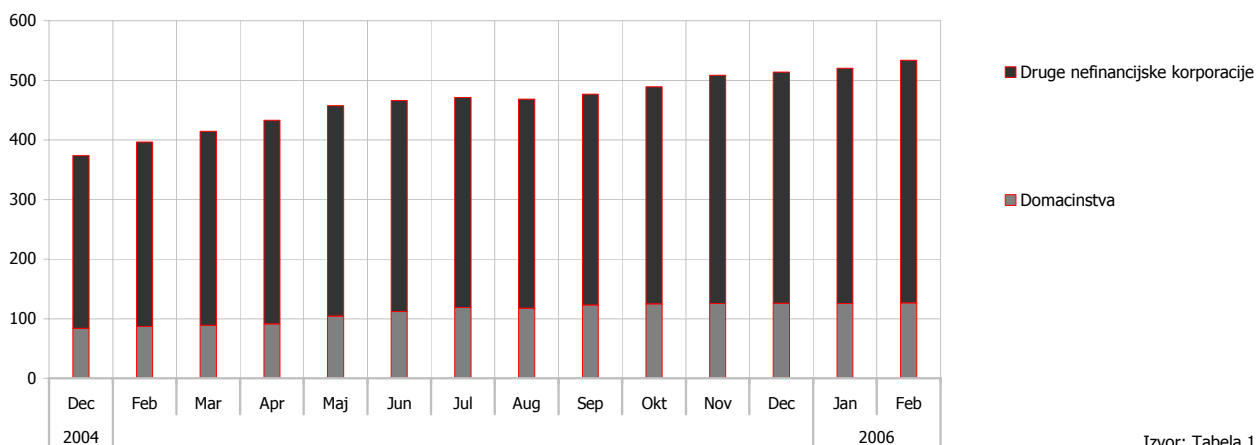
(Kumulativni iznosi, u hiljadima evra, kraj perioda)



Izvor: Tabela 15 dhe16.

## 10. Sektorska klasifikacija zajmova drugih depozitnih korporacija

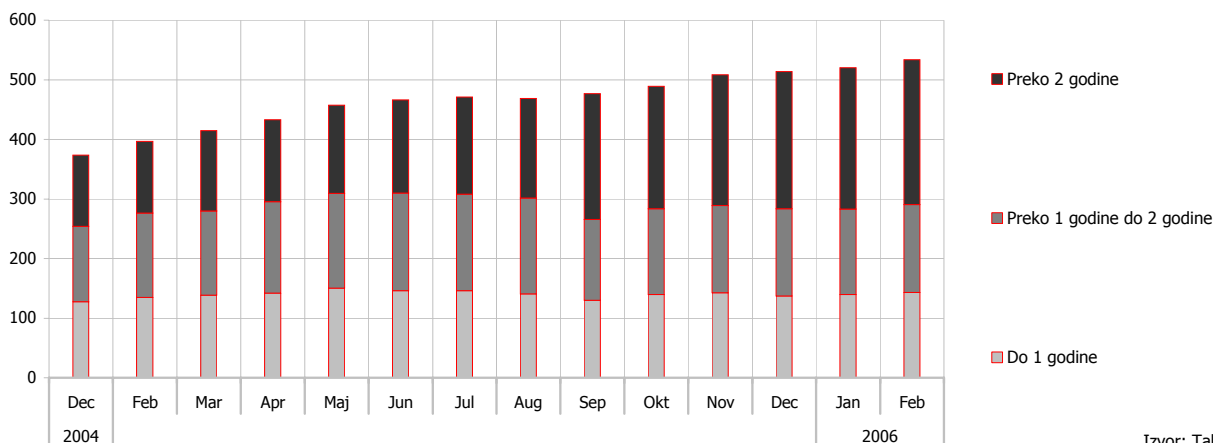
(Kumulativni iznosi, u hiljadima evra, kraj perioda)



Izvor: Tabela 17.

## 11. Klasifikacija po maturiranju zajmova drugih depozitnih korporacija

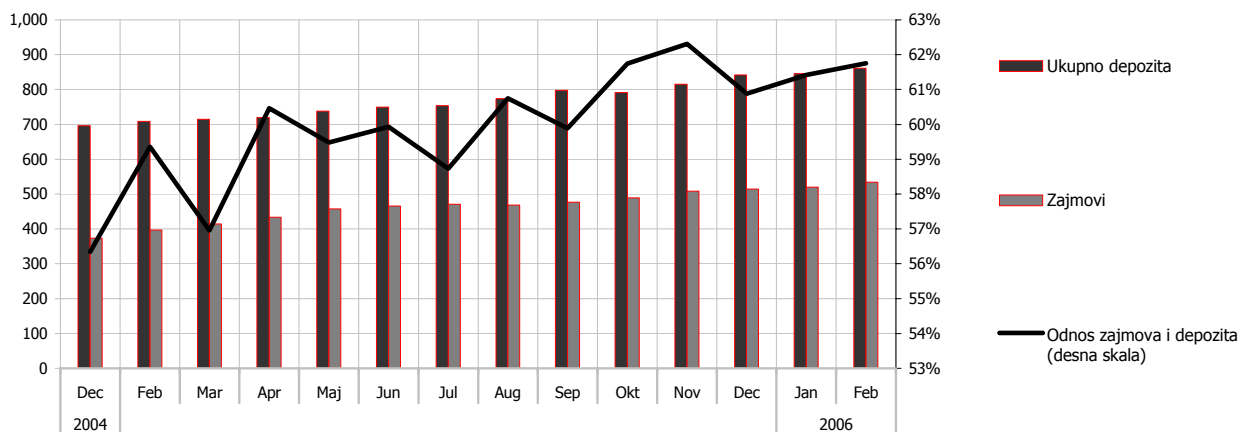
(Kumulativni iznosi, u hiljadima evra, kraj perioda)



Izvor: Tabela 17.

## 12. Odnos zajmova i depozita u drugim depozitnim korporacijama

(Kumulativni iznosi, u hiljadima evra, kraj perioda)

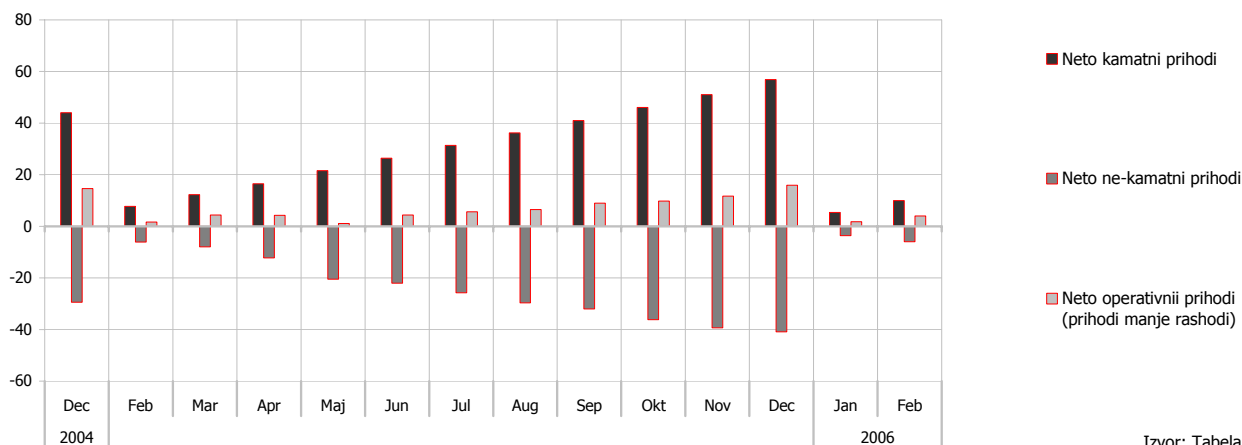


Izvor: Tabela 14 dhe 17.



### 13. Prihodi i rashodi drugih depozitnih korporacija

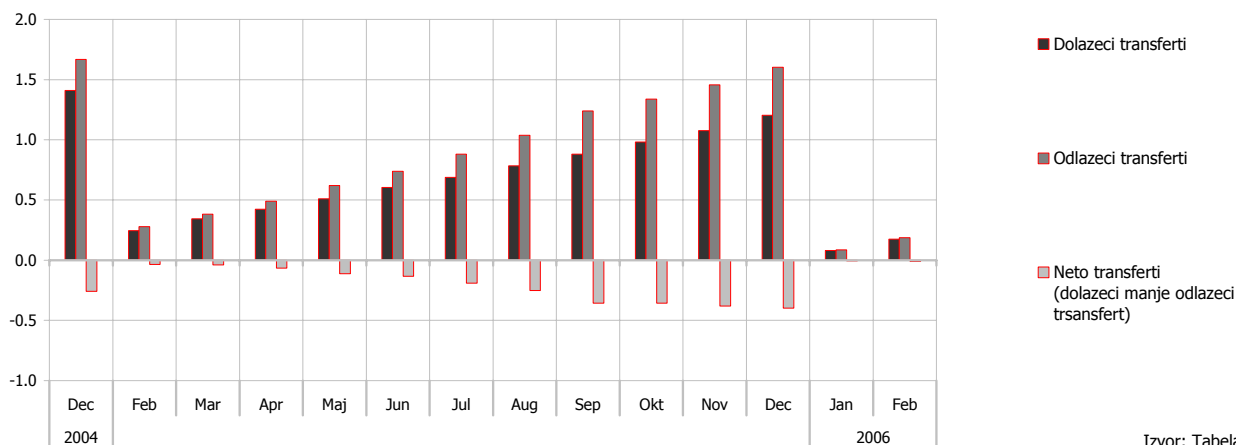
(Kumulativni iznosi, u hiljadima evra, kraj perioda)



Izvor: Tabela 20.

### 14. Strani transfert

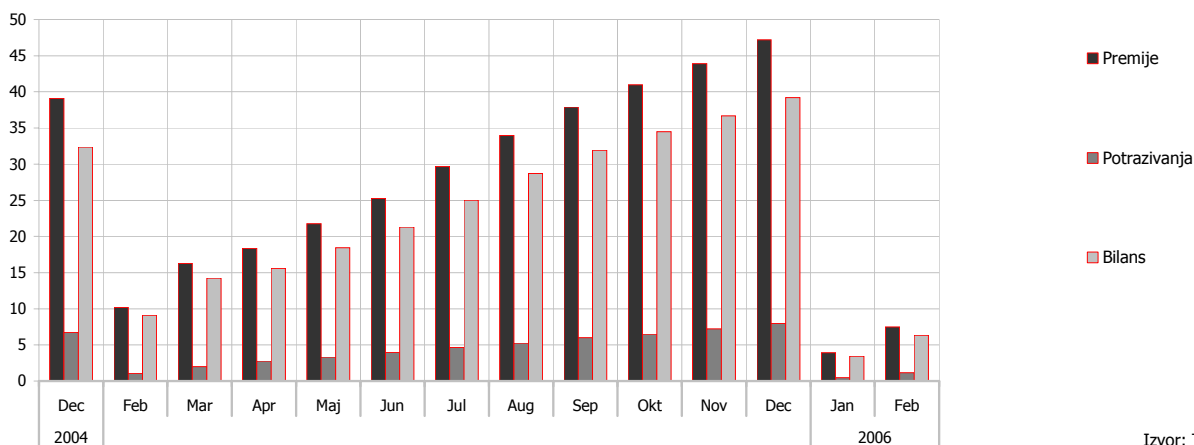
(Kumulativno za kalendarsku godinu, u milionima evra)



Izvor: Tabela 22.

### 15. Premije i placena potrazivanja osiguravajucih kompanija

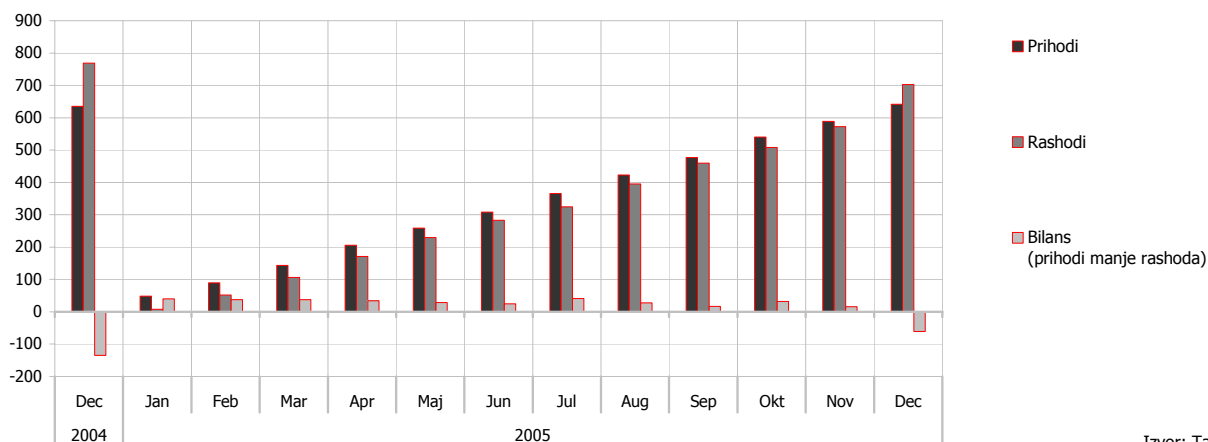
(Kumulativno za kalendarsku godinu, u milionima evra)



Izvor: Tabela 23.

## 16. Vladine operacije

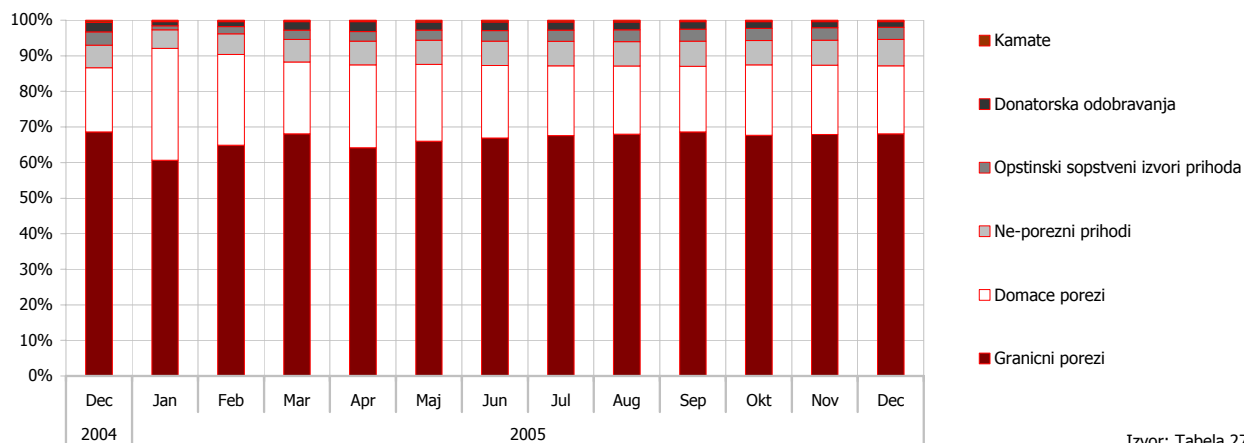
(Kumulativno za kalendarsku godinu, u milionima evra)



Izvor: Tabela 27.

## 17. Struktura vladinih prihoda

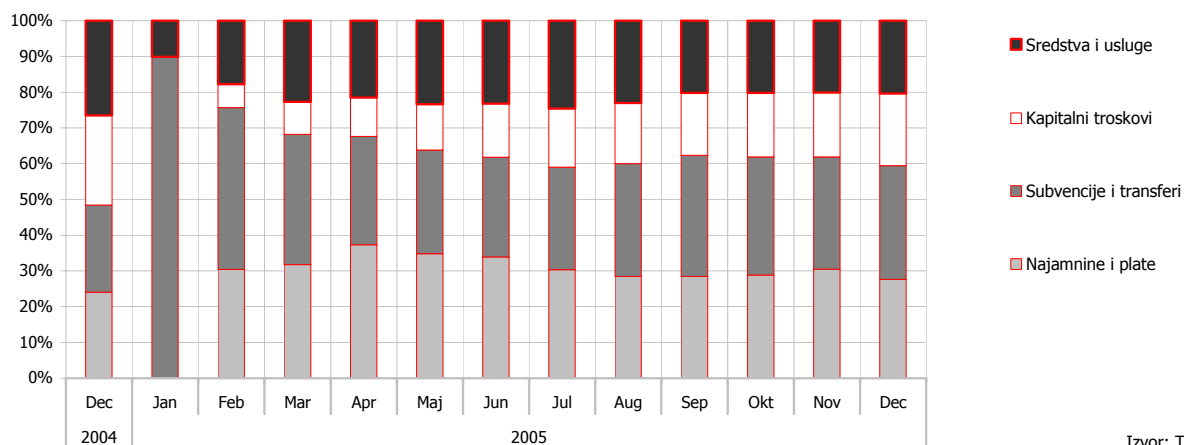
(U procenat)



Izvor: Tabela 27.

## 18. Struktura vladinih rashoda

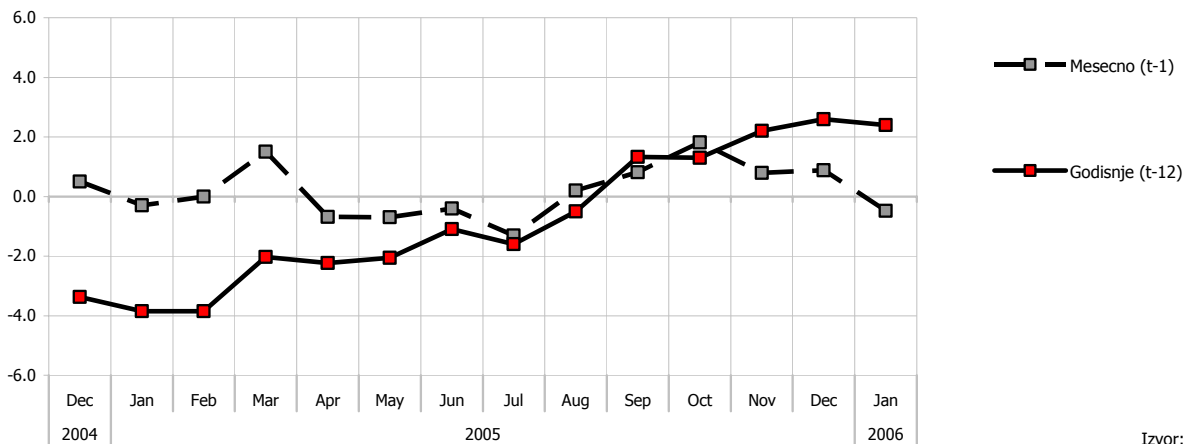
(U procenat)



Izvor: Tabela 27.

## 19. Indeks cena

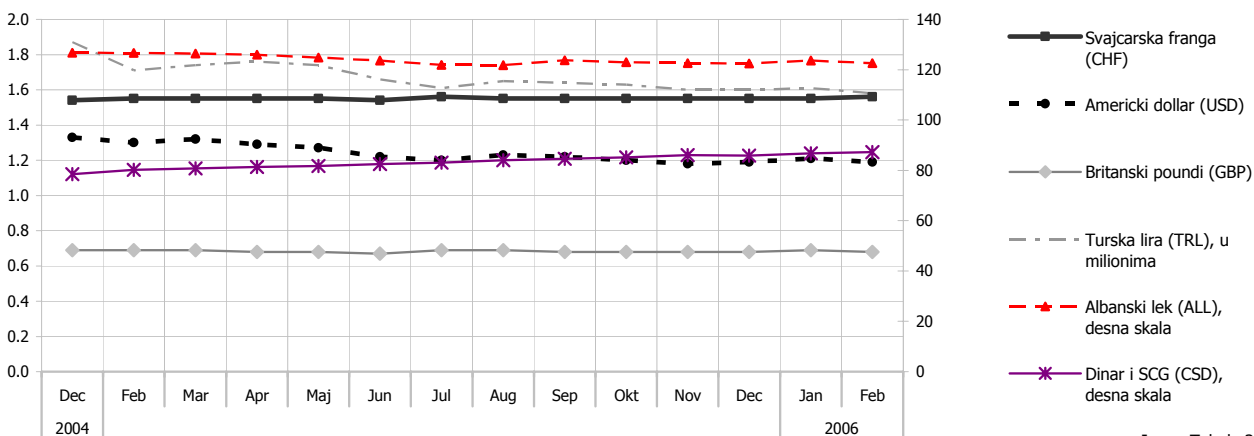
(U procentat)



Izvor: Tabela 28.

## 20. Stopa razmene evra

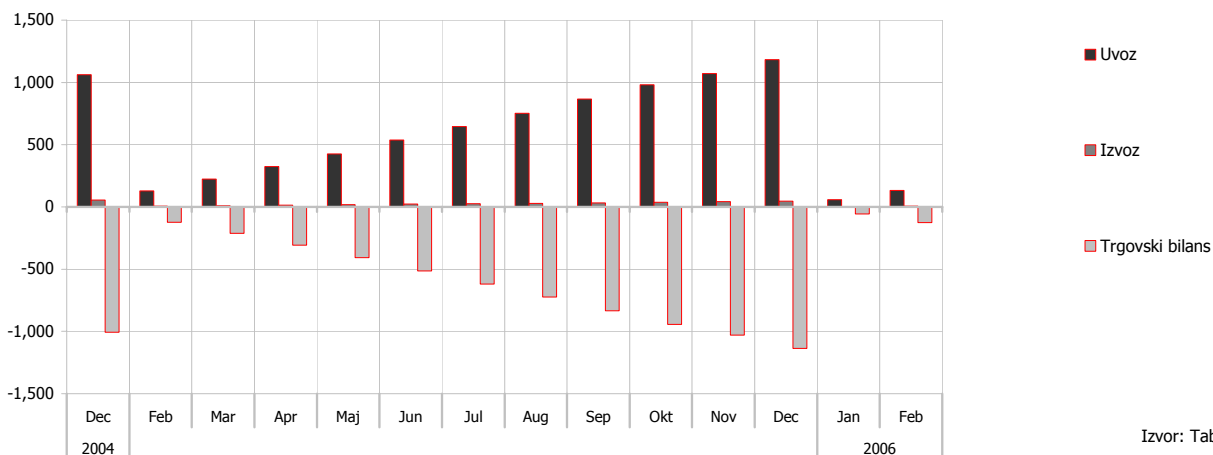
(Procentat za period)



Izvor: Tabela 30.

## 21. Trgovinski bilans

(Kumulativno za kalendarsku godinu, u milionima evra)



Izvor: Tabela 31.



### 3. STATISTICKE TABELE -----19

#### 3.1. Finansijski sektor ----- 21

o Pregled finansijskih korporacija -----	21
o Pregled depozitornih korporacija -----	22
o Monetarni agregati -----	23
o Pregled BPK -----	24
o Pregled drugih depozitnih korporacija -----	26
o Pregled drugih finansijskih korporacija -----	26
o Pregled drugih finansijskih posrednika -----	27
o Pregled osiguravajucih kompanija i penzionih fondova -----	27
o Pregled osiguravajucih kompanija -----	28
o Pregled penzionih fondova -----	28
o Bilans stanja BPK -----	29
o Bilans stanja drugih depozitnih korporacija -----	30
o Evro depoziti u DDK, po originalnom trajanju -----	32
o Ne-evro depoziti u DDK, po originalnom trajanju -----	33
o DDK zajmovi, po originalnom trajanju -----	34
o DDK zajmovi, po industriji -----	34
o DDK efektivne kamatne stope -----	35
o Bilans uspeha DDK -----	36
o BPK - unutarbankarski system kliringa -----	37
o Strani transferi -----	37
o Aktivnosti osiguravajucih kompanija -----	37
o Zajmovna aktivnost drugih finansijskih posrednika -----	38
o Finansijske korporacije – geografska distribucija -----	38
o Depozitorne korporacije – broj zaposlenih i grana -----	39

#### 3.2. Fiskalni sektor ----- 40

o Vladine operacije -----	40
---------------------------	----

#### 3.3. Realni sektor ----- 41

o Indeks cena -----	41
o Registrovana nezaposlenost -----	41

#### 3.4. Spoljni sektor ----- 42

o Stopa razmene evra -----	42
o Izvoz I uvoz, po trgovinskim partnerima -----	43
o Izvoz, po robnim grupama -----	44
o Uvoz, po robnim grupama -----	44



Tabela 2.

**Pregled finansijskih korporacija**

(Kumulativni iznosi, u hiljadima evra, kraj perioda)

Opis	2004			2005			
	Jun	Sep	Dec	Mar	Jun	Sep	Dec
<b>Neto strana aktiva</b>	<b>692,727</b>	<b>712,727</b>	<b>639,230</b>	<b>657,840</b>	<b>638,543</b>	<b>664,553</b>	<b>662,594</b>
<b>Potrazivanja od nerezidentnih</b>	<b>720,320</b>	<b>750,189</b>	<b>691,217</b>	<b>713,870</b>	<b>701,094</b>	<b>749,675</b>	<b>749,867</b>
Valuta	87,295	74,517	56,231	102,918	90,285	99,673	76,767
Depoziti	508,346	522,539	383,820	387,261	342,921	374,830	422,616
Hartije od vrednosti osim akcija	115,713	141,520	236,198	217,136	261,047	268,863	242,434
Zajmovi	6,115	8,298	11,652	3,240	3,462	2,994	4,715
Akcije i slicno	2,850	3,313	3,313	3,313	3,313	3,313	3,333
Drugo	2	2	2	2	67	2	2
<b>manje : Obaveze prema nerezidentima</b>	<b>27,593</b>	<b>37,463</b>	<b>51,987</b>	<b>56,030</b>	<b>62,550</b>	<b>85,121</b>	<b>87,273</b>
Depoziti	3,273	8,840	17,862	21,188	21,297	23,410	21,457
Zajmovi	23,989	28,623	34,125	34,842	41,253	61,712	65,817
Drugo	331	...	...	...	...	...	...
<b>Domaca potrazivanja</b>	<b>26,095</b>	<b>69,262</b>	<b>205,603</b>	<b>211,426</b>	<b>278,293</b>	<b>281,627</b>	<b>351,466</b>
<b>Neto potrazivanja od centralne vlade</b>	<b>-331,383</b>	<b>-326,020</b>	<b>-212,398</b>	<b>-252,272</b>	<b>-246,138</b>	<b>-256,007</b>	<b>-220,706</b>
<b>Potrazivanja od centralne vlade</b>	<b>—</b>	<b>—</b>	<b>—</b>	<b>—</b>	<b>—</b>	<b>—</b>	<b>—</b>
<b>manje: Obaveze prema centralnoj vladi</b>	<b>331,383</b>	<b>326,020</b>	<b>212,398</b>	<b>252,272</b>	<b>246,138</b>	<b>256,007</b>	<b>220,706</b>
Depoziti	331,383	326,020	212,398	252,272	246,138	256,007	220,706
<b>Potrazivanja od drugih sektora</b>	<b>357,478</b>	<b>395,283</b>	<b>418,001</b>	<b>463,698</b>	<b>524,431</b>	<b>537,634</b>	<b>572,173</b>
<b>Zajmovi</b>	<b>350,061</b>	<b>387,836</b>	<b>413,524</b>	<b>456,017</b>	<b>516,244</b>	<b>528,749</b>	<b>565,499</b>
Druge nefinansijske korporacije	285,327	311,210	329,811	367,067	404,520	405,869	439,513
Drugi rezidentni sektori	64,734	76,626	83,714	88,950	111,725	122,880	125,986
Domacinstva	64,734	76,626	83,714	88,950	111,725	122,880	125,986
<b>Druga potrazivanja</b>	<b>7,417</b>	<b>7,447</b>	<b>4,476</b>	<b>7,681</b>	<b>8,187</b>	<b>8,885</b>	<b>6,674</b>
<b>Depoziti</b>	<b>577,938</b>	<b>625,344</b>	<b>675,512</b>	<b>688,730</b>	<b>720,114</b>	<b>751,071</b>	<b>812,824</b>
<b>Prenosivi depoziti</b>	<b>295,522</b>	<b>297,290</b>	<b>276,057</b>	<b>288,288</b>	<b>305,722</b>	<b>306,020</b>	<b>318,151</b>
Lokalna vlada	3,066	4,441	3,212	6,409	4,351	4,884	4,464
Drustveni osiguravajući fond	1,549	113	2,968	506	5,535	658	1,708
Javne nefinansijske korporacije	57,351	59,411	28,932	56,271	58,446	62,242	66,407
Druge nefinansijske korporacije	90,351	59,786	86,052	68,110	67,145	70,712	77,644
Drugi rezidentni sektori	143,206	173,539	154,893	156,992	170,247	167,524	167,928
od kojih: Domacinstva	128,130	157,702	144,149	146,802	158,920	155,495	155,053
od kojih: NPISH	13,548	14,201	9,069	8,363	9,341	9,955	10,686
<b>Drugi depoziti</b>	<b>282,415</b>	<b>328,054</b>	<b>399,455</b>	<b>400,442</b>	<b>414,392</b>	<b>445,051</b>	<b>494,673</b>
Javne nefinansijske korporacije	83,618	94,938	133,069	115,002	120,264	95,080	86,292
Druge nefinansijske korporacije	24,318	34,791	41,621	40,998	45,033	81,057	107,880
Drugi rezidentni sektori	174,480	198,325	224,765	244,441	249,095	268,914	300,501
Domacinstva	174,455	198,292	224,056	244,218	249,043	268,813	298,884
NPISH	25	34	709	224	52	52	52
<b>Zajmovi</b>	<b>5,778</b>	<b>5,947</b>	<b>2,330</b>	<b>2,434</b>	<b>2,923</b>	<b>3,031</b>	<b>3,022</b>
Drugi nefinansijske korporacije	1,461	1,496	...	...	...	...	...
Domacinstva	4,318	4,451	2,330	2,434	2,923	3,031	3,022
<b>Osiguravajuće tehnicke rezerve</b>	<b>21,487</b>	<b>25,419</b>	<b>23,605</b>	<b>28,589</b>	<b>30,305</b>	<b>31,196</b>	<b>30,817</b>
Kapital neto domacinstva u rezervama životnog osiguranja	—	—	—	—	—	—	—
Kapital neto domacinstva u penzijskom fondu	4,274	5,005	5,755	6,832	7,583	8,469	8,725
Preplate premija i rezervi prema kumulativnim potrazivanjima	17,213	20,414	17,850	21,757	22,722	22,726	22,092
<b>Akcijski i drugi kapital</b>	<b>123,938</b>	<b>132,898</b>	<b>141,173</b>	<b>141,401</b>	<b>147,477</b>	<b>154,358</b>	<b>162,704</b>
Fundovi doprineti od strane vlasnika	69,228	78,995	88,290	82,630	80,830	85,710	92,539
Zadržane zarade	8,331	12,804	11,326	18,533	23,830	18,504	13,336
Opste i posebne rezerve	22,172	14,381	10,266	14,510	14,057	14,097	13,966
Profit/gubitak u godini	5,268	8,088	11,710	5,348	3,889	10,339	17,274
Odobranja donatora	18,938	18,629	19,581	20,381	24,871	25,708	25,590
<b>Druge pozicije (neto)</b>	<b>-10,318</b>	<b>-7,618</b>	<b>2,212</b>	<b>8,112</b>	<b>16,016</b>	<b>6,524</b>	<b>4,694</b>
Druge odgovornosti	30,675	30,356	36,550	40,096	52,176	42,831	42,315
manje: druga sredstva	40,927	37,163	35,157	34,692	39,360	39,741	41,425
plus: ravnjanje konsolidacije	-66	-812	819	2,708	3,200	3,434	3,804





Tabela 4.

**Monetarni agregati**

(Kumulativni iznosi, u hiljadima evra, kraj perioda)

Opis	2004	2005											2006	
	Dec	Feb	Mar	Apr	Maj	Jun	Jul	Aug	Sep	Okt	Nov	Dec	Jan	Feb
Monetarna baza	477,663	464,840	460,003	466,207	452,638	448,210	451,508	420,605	411,972	427,541	417,315	379,503	373,056	363,718
Valuta van DK (e)	404,764	407,512	399,112	401,075	384,646	372,442	379,444	353,330	346,039	358,695	346,926	296,985	293,169	285,065
DDK bilans u BPK	72,899	57,328	60,891	65,131	67,993	75,768	72,065	67,275	65,933	68,846	70,389	82,518	79,888	78,653
Monetarni agregat M1	710,385	713,674	721,078	706,135	705,563	712,990	677,564	687,426	679,899	676,603	664,057	646,747	659,378	643,011
Valuta van DK	404,764	407,512	399,112	401,075	384,646	372,442	379,444	353,330	346,039	358,695	346,926	296,985	293,169	285,065
Prenosivi depziti	305,621	306,163	321,966	305,060	320,918	340,548	298,120	334,096	333,860	317,908	317,131	349,761	366,209	357,946
Druge finansijske korporacije	29,564	32,571	33,678	35,159	40,526	34,825	32,955	30,953	27,840	31,101	31,917	31,610	38,700	30,364
Lokalna vlada	3,212	3,980	6,409	5,027	4,725	4,351	3,763	4,405	4,884	4,739	4,052	4,464	4,361	3,902
Društveno osiguravajući fond	2,968	228	506	1,588	1,580	5,535	3,724	4,313	658	5,512	452	1,708	5,094	2,530
Javna nefinansijska korp.	28,932	43,783	56,271	41,558	47,997	58,446	29,194	49,076	62,242	50,824	49,352	66,407	79,469	76,662
Druge nefinansijske korp.	86,052	72,025	68,110	58,883	63,245	67,145	68,255	84,965	70,712	67,725	68,843	77,644	78,789	73,477
Drugi rezidentni sektori	154,893	153,576	156,992	162,845	162,843	170,247	160,231	160,384	167,524	158,007	162,515	167,928	159,797	171,009
od kojih: Domacinstva	144,149	142,890	146,802	152,952	152,851	158,920	148,606	149,165	155,495	146,220	145,917	155,053	148,625	158,573
od kojih: NPISH	9,069	8,947	8,363	8,022	8,062	9,341	9,634	9,166	9,955	9,655	14,429	10,686	8,969	10,149
Monetarni agregat M2	1,124,962	1,131,899	1,135,368	1,138,837	1,142,305	1,145,774	1,149,242	1,152,711	1,156,180	1,159,648	1,163,117	1,166,586	1,163,948	1,163,113
Monetarni agregat M1	710,385	713,674	721,078	706,135	705,563	712,990	677,564	687,426	679,899	676,603	664,057	646,747	659,378	643,011
Drugi depoziti 1/	414,577	418,225	414,290	432,701	436,742	432,784	471,679	465,285	476,281	483,045	499,060	519,839	504,570	520,103
Druge finansijske korp.	19,109	17,521	18,732	17,990	18,023	23,079	24,393	25,245	45,310	45,230	43,779	45,140	39,002	38,993
Javne nefinansijske korp.	133,069	123,000	115,002	129,044	127,544	120,264	122,938	130,049	95,080	76,830	83,470	86,292	72,333	75,446
Druge nefinansijske korp.	39,510	40,394	38,892	43,400	44,317	43,892	76,252	52,955	80,258	101,212	105,066	107,201	114,573	105,641
Drugi rezidentni sektori	222,889	237,310	241,663	242,267	246,858	245,549	248,095	257,035	255,633	259,774	266,745	281,206	278,662	300,023
Domacinstva	222,180	236,595	241,440	242,213	246,802	245,497	248,044	256,981	255,531	259,671	266,646	279,590	277,127	298,488
NPISH	709	715	224	55	56	52	51	54	101	103	100	1,616	1,535	1,535

1/ Depoziti sa originalnim trajanjem do 2 godine.

Tabela 5.

**Pregled BPK**

(Kumulativni iznosi, u hiljadima evra, kraj perioda)

Opis	2004		2005										2006	
	Dec	Feb	Mar	Apr	Maj	Jun	Jul	Aug	Sep	Okt	Nov	Dec	Jan	Feb
Neto strana aktiva	344,505	366,556	374,833	381,701	376,007	390,085	394,347	407,985	389,070	431,904	433,053	394,293	440,713	438,885
Potrazivanja od nerezidentnih	349,684	369,815	377,329	383,856	378,670	391,924	395,347	414,580	395,330	437,152	437,276	397,399	443,619	441,327
Valuta	12,064	34,943	42,051	23,039	39,815	38,268	33,371	30,120	45,206	32,157	47,314	24,464	66,478	36,721
Depoziti	213,202	195,384	196,052	211,516	189,601	204,330	202,592	215,077	190,679	245,566	230,481	213,448	217,769	245,248
Hartije od vrednosti osim akcija	124,418	139,487	139,225	149,301	149,254	149,325	159,384	169,383	159,444	159,429	159,481	159,488	159,372	159,358
manje : Obaveze prema nerezidntima	5,179	3,259	2,496	2,155	2,663	1,839	1,000	6,595	6,260	5,248	4,223	3,106	2,906	2,442
Depoziti	5,179	3,259	2,496	2,155	2,663	1,839	1,000	6,595	6,260	5,248	4,223	3,106	2,906	2,442
Neto potrazivanja od centralne vlade	-212,398	-252,716	-252,262	-252,229	-242,386	-246,136	-257,802	-264,073	-256,003	-297,295	-302,004	-220,678	-267,457	-276,388
Potrazivanja od centralne vlade	—	—	—	—	—	—	—	—	—	—	—	—	—	—
manje: Obaveze prema centralnoj vladi	212,398	252,716	252,262	252,229	242,386	246,136	257,802	264,073	256,003	297,295	302,004	220,678	267,457	276,388
Depoziti	212,398	252,716	252,262	252,229	242,386	246,136	257,802	264,073	256,003	297,295	302,004	220,678	267,457	276,388
Potrazivanja od drugih sektora	—	—	—	—	—	—	—	—	—	—	—	—	—	—
Monetarna baza	115,011	96,109	104,985	111,444	115,742	125,926	118,355	125,512	114,340	115,690	111,886	154,118	153,393	142,371
Obaveze prema DDK	72,899	57,328	60,891	65,131	67,993	75,768	72,065	67,275	65,933	68,846	70,389	82,518	79,888	78,653
Prenosivi depoziti	72,899	57,328	60,891	65,131	67,993	75,768	72,065	67,275	65,933	68,846	70,389	82,518	79,888	78,653
od kojih: Obaveza rezerva	45,442	45,626	46,447	47,233	46,439	49,979	49,632	48,059	52,079	53,826	55,901	58,794	56,809	61,367
Depoziti uključeni u novcanu masui	42,112	38,781	44,095	46,312	47,750	50,158	46,290	58,237	48,407	46,844	41,498	71,600	73,506	63,718
Prenosivi depoziti	37,012	35,831	41,145	43,362	44,800	44,707	39,685	51,628	42,807	42,744	37,398	67,500	73,506	59,168
Druge finansijske korporacije	20,527	23,388	26,230	25,756	25,639	22,842	22,083	21,566	21,635	23,150	23,094	24,409	30,461	24,471
Lokalna vlada	1,891	1,894	1,895	1,897	1,898	1,900	1,901	1,903	1,602	1,600	1,601	1,602	1,604	1,606
Društveno osiguravajući fond	2,968	228	506	1,588	1,580	5,535	3,724	4,313	658	5,512	452	1,708	5,094	2,530
Javne nefinansijske korp.	9,942	8,572	10,677	12,243	13,743	12,436	9,981	21,789	16,833	10,348	10,080	37,587	34,134	28,263
Druge nefinansijske korp.	10	10	8	8	8	8	5	4	4	3	3	5	10	10
Drugi rezidentni sektori	1,675	1,739	1,828	1,871	1,931	1,986	1,992	2,054	2,074	2,131	2,168	2,188	2,203	2,287
Drugi depoziti	5,100	2,950	2,950	2,950	2,950	5,451	6,605	6,609	5,600	4,100	4,100	4,100	...	4,550
Druge finansijske korp.	5,100	2,950	2,950	2,950	2,950	5,451	6,605	6,609	5,600	4,100	4,100	4,100	...	4,550
Depoziti isključeni od novcane mase	—	—	—	—	—	—	—	—	—	—	—	—	—	—
Akcijksi i drugi kapital	17,982	18,487	18,463	18,861	18,206	18,836	18,980	19,176	19,451	19,662	19,871	20,401	20,582	21,181
Fondovi dopriniti od strane vlasnika	10,000	10,000	10,000	10,000	10,000	10,000	10,000	10,000	10,000	10,000	10,000	10,000	10,000	10,000
Zadržane zarade	3,045	541	534	948	1,192	1,308	1,468	1,679	1,971	2,197	2,423	2,970	638	751
Opste i posebne rezerve	4,468	7,513	7,513	7,513	6,630	6,630	6,630	6,630	6,630	6,630	6,630	6,630	9,158	9,658
Odobrovanja donatora	469	433	416	399	383	897	882	866	850	834	817	801	786	773
Druge pozicije (neto)	-885	-756	-877	-832	-328	-813	-790	-775	-724	-743	-709	-904	-720	-1,054
Druge odgovornosti	98	59	25	30	536	536	516	381	391	387	393	530	368	37
manje: druga sredstva	983	816	902	861	863	1,349	1,306	1,156	1,116	1,130	1,103	1,434	1,088	1,092



Tabela 7.

**Pregled drugih finansijskih korporacija**

(Kumulativni iznosi, u hiljadima evra, kraj perioda)

Opis	2004			2005			
	Jun	Sep	Dec	Mar	Jun	Sep	Dec
<b>Neto strana aktiva</b>	<b>-8,333</b>	<b>-12,473</b>	<b>-8,637</b>	<b>-9,176</b>	<b>-11,548</b>	<b>-32,593</b>	<b>-33,587</b>
<b>Potrazivanja od nerezidentnih</b>	<b>3,911</b>	<b>4,198</b>	<b>4,190</b>	<b>4,344</b>	<b>4,784</b>	<b>4,356</b>	<b>4,355</b>
Valuta	1,061	885	874	1,031	1,471	1,043	1,022
Obveznice drugacije od akcija	—	—	3	...	...	...	...
Akcijksi i drugi kapital	2,850	3,313	3,313	3,313	3,313	3,313	3,333
<b>manje : Obaveze prema nerezidentima</b>	<b>12,243</b>	<b>16,672</b>	<b>12,827</b>	<b>13,519</b>	<b>16,332</b>	<b>36,948</b>	<b>37,942</b>
Zajmovi	12,243	16,672	12,827	13,519	16,332	36,948	37,942
<b>Potrazivanja od depozitnih korporacija</b>	<b>38,887</b>	<b>45,955</b>	<b>47,851</b>	<b>49,622</b>	<b>55,088</b>	<b>70,327</b>	<b>73,838</b>
BPK	25,113	26,475	27,726	29,180	28,293	27,235	28,509
Prenosivi depoziti	21,093	19,840	20,526	26,230	22,842	21,635	24,409
Drugi depoziti	4,020	6,635	7,200	2,950	5,451	5,600	4,100
Druge depozitne korporacije	13,774	19,480	20,125	20,443	26,795	43,092	45,329
Prenosivi depoziti	2,433	7,363	8,446	7,411	11,917	6,132	7,040
Drugi depoziti	11,341	12,117	11,679	13,032	14,878	36,960	38,289
<b>Neto potrazivanja od centralne vlade</b>	<b>—</b>	<b>—</b>	<b>—</b>	<b>—</b>	<b>—</b>	<b>—</b>	<b>—</b>
<b>Potrazivanja od drugih sektora</b>	<b>43,794</b>	<b>45,189</b>	<b>44,332</b>	<b>49,317</b>	<b>58,182</b>	<b>60,725</b>	<b>58,370</b>
<b>Zajmovi</b>	<b>36,377</b>	<b>37,742</b>	<b>39,856</b>	<b>41,636</b>	<b>49,995</b>	<b>51,840</b>	<b>51,696</b>
Druge nefinansijske korporacije	36,377	37,742	39,856	41,636	49,995	51,840	51,696
<b>Druga potrazivanja</b>	<b>7,417</b>	<b>7,447</b>	<b>4,476</b>	<b>7,681</b>	<b>8,187</b>	<b>8,885</b>	<b>6,674</b>
<b>Depoziti</b>	<b>—</b>	<b>—</b>	<b>—</b>	<b>—</b>	<b>—</b>	<b>—</b>	<b>—</b>
<b>Zajmovi</b>	<b>2,127</b>	<b>2,207</b>	<b>2,330</b>	<b>2,434</b>	<b>2,923</b>	<b>3,031</b>	<b>3,022</b>
Drugi rezidentni sektori	2,127	2,207	2,330	2,434	2,923	3,031	3,022
Domacinstva	2,127	2,207	2,330	2,434	2,923	3,031	3,022
<b>Osiguravajuće tehnicke rezerve</b>	<b>21,487</b>	<b>25,419</b>	<b>23,605</b>	<b>28,589</b>	<b>30,305</b>	<b>31,196</b>	<b>30,817</b>
Kapital neto domacinstva u rezervama životnog osiguranja	—	—	—	—	—	—	—
Kapital neto domacinstva u penzijskom fondu	4,274	5,005	5,755	6,832	7,583	8,469	8,725
Pretplate premija i rezervi prema kumulativnim potrazivanjima	17,213	20,414	17,850	21,757	22,722	22,726	22,092
<b>Akcijksi i drugi kapital</b>	<b>49,141</b>	<b>52,350</b>	<b>55,043</b>	<b>54,858</b>	<b>61,449</b>	<b>67,191</b>	<b>68,612</b>
Fondovi donirani od vlasnika	12,423	12,485	20,612	17,985	14,985	17,485	20,133
Zadržane zarade	8,577	11,108	8,614	9,722	15,491	14,840	12,924
Opste i posebne rezerve	9,014	9,107	4,993	6,191	6,622	6,853	6,722
Profit/gubitak za godinu	1,683	1,551	1,712	995	378	3,155	4,043
Odobranja donatora	17,443	18,098	19,112	19,965	23,973	24,858	24,789
<b>Druge pozicije (neto)</b>	<b>1,593</b>	<b>-1,304</b>	<b>2,568</b>	<b>3,882</b>	<b>7,045</b>	<b>-2,958</b>	<b>-3,829</b>
Druge odgovornosti	8,856	8,633	11,433	11,161	14,836	4,180	4,256
Manje: Druga sredstva	7,263	9,937	8,865	7,279	7,791	7,138	8,086
plus: ravnanje konsolidacije	...	...	...	...	...	...	...

Tabela 8.

**Pregled drugih finansijskih posrednika**

(Kumulativni iznosi, u hiljadima evra, kraj perioda)

Opis	2004			2005			
	Jun	Sep	Dec	Mar	Jun	Sep	Dec
<b>Neto strana aktiva</b>	<b>-11,665</b>	<b>-16,071</b>	<b>-12,193</b>	<b>-12,857</b>	<b>-15,536</b>	<b>-36,124</b>	<b>-37,119</b>
<b>Potrazivanja od nerezidentnih</b>	<b>579</b>	<b>600</b>	<b>634</b>	<b>662</b>	<b>795</b>	<b>825</b>	<b>822</b>
Valuta	579	600	634	662	795	825	822
<b>manje : Obaveze prema nerezidntnima</b>	<b>12,243</b>	<b>16,672</b>	<b>12,827</b>	<b>13,519</b>	<b>16,332</b>	<b>36,948</b>	<b>37,942</b>
Zajmovi	12,243	16,672	12,827	13,519	16,332	36,948	37,942
<b>Potrazivanja oddepozitnih korporacija</b>	<b>6,259</b>	<b>10,462</b>	<b>6,269</b>	<b>6,669</b>	<b>8,106</b>	<b>28,419</b>	<b>29,437</b>
BPK	3,659	2,762	2,769	2,776	2,783	2,790	2,798
Prenosivi depoziti	3,659	2,762	2,769	2,776	2,783	2,790	2,798
Drugi depoziti	...	...	...	...	...	...	...
Druge depozitne korporacije	2,600	7,700	3,500	3,893	5,323	25,629	26,639
Prenosivi depoziti	700	3,400	2,500	2,043	2,565	2,922	3,694
Drugi depoziti	1,900	4,300	1,000	1,850	2,758	22,707	22,945
<b>Neto potrazivanja od centralne vlade</b>	<b>—</b>	<b>—</b>	<b>—</b>	<b>—</b>	<b>—</b>	<b>—</b>	<b>—</b>
<b>Potrazivanja od drugih sektora</b>	<b>36,377</b>	<b>37,742</b>	<b>39,856</b>	<b>41,636</b>	<b>49,995</b>	<b>51,840</b>	<b>51,696</b>
<b>Ukupno zajmova</b>	<b>36,377</b>	<b>37,742</b>	<b>39,856</b>	<b>41,636</b>	<b>49,995</b>	<b>51,840</b>	<b>51,696</b>
Druge nefinansijske korporacije	36,377	37,742	39,856	41,636	49,995	51,840	51,696
<b>Zajmovi</b>	<b>2,127</b>	<b>2,207</b>	<b>2,330</b>	<b>2,434</b>	<b>2,923</b>	<b>3,031</b>	<b>3,022</b>
<b>Akcijksi i drugi kapital</b>	<b>29,211</b>	<b>30,307</b>	<b>32,004</b>	<b>33,434</b>	<b>40,146</b>	<b>41,627</b>	<b>41,512</b>
Fondovi doprineti od vlasnika	—	—	—	—	—	—	—
Zadržane zarade	7,210	7,480	7,899	8,252	9,909	10,275	10,246
Opste i posebne rezerve	4,557	4,728	4,993	5,216	6,263	6,495	6,477
Odobranja donatora	17,443	18,098	19,112	19,965	23,973	24,858	24,789
<b>Druge pozicije (neto)</b>	<b>-367</b>	<b>-380</b>	<b>-402</b>	<b>-420</b>	<b>-504</b>	<b>-522</b>	<b>-521</b>
Druge odgovornosti	1,625	1,686	1,781	1,860	2,234	2,316	2,310
Manje: druga sredstva	1,992	2,066	2,182	2,280	2,737	2,838	2,830
plus: poravnanje konsolidacije	...	...	...	...	...	...	...

Tabela 9.

**Pregled osiguravajućih kompanija i penzionih fondova**

(Kumulativni iznosi, u hiljadima evra, kraj perioda)

Opis	2004			2005			
	Jun	Sep	Dec	Mar	Jun	Sep	Dec
<b>Neto strana aktiva</b>	<b>3,332</b>	<b>3,598</b>	<b>3,555</b>	<b>3,682</b>	<b>3,989</b>	<b>3,531</b>	<b>3,533</b>
<b>Potrazivanja od nerezidentnih</b>	<b>3,332</b>	<b>3,598</b>	<b>3,555</b>	<b>3,682</b>	<b>3,989</b>	<b>3,531</b>	<b>3,533</b>
Valuta	482	285	239	369	676	218	200
Hartije od vrednosti osim akcija	...	...	...	...	...	...	...
Akcijksi i drugi kapital	2,850	3,313	3,313	3,313	3,313	3,313	3,333
<b>Potrazivanja depozitnih korporacija</b>	<b>32,628</b>	<b>35,493</b>	<b>41,582</b>	<b>42,953</b>	<b>46,982</b>	<b>41,908</b>	<b>44,401</b>
BPK	21,454	23,713	24,957	26,403	25,510	24,445	25,711
Prenosivi depoziti	17,434	17,078	17,757	23,453	20,059	18,845	21,611
Drugi depoziti	4,020	6,635	7,200	2,950	5,451	5,600	4,100
Druge depozitne korporacije	11,174	11,780	16,625	16,550	21,472	17,463	18,690
Prenosivi depoziti	1,733	3,963	5,946	5,368	9,352	3,210	3,346
Drugi depoziti	9,441	7,817	10,679	11,182	12,120	14,253	15,344
<b>Neto potrazivanja od centralne vlade</b>	<b>—</b>	<b>—</b>	<b>—</b>	<b>—</b>	<b>—</b>	<b>—</b>	<b>—</b>
<b>Potrazivanja od drugih sektora</b>	<b>7,417</b>	<b>7,447</b>	<b>4,476</b>	<b>7,681</b>	<b>8,187</b>	<b>8,885</b>	<b>6,674</b>
Druge potrazivanja	7,417	7,447	4,476	7,681	8,187	8,885	6,674
<b>Osiguravajuće tehničke rezerve</b>	<b>21,487</b>	<b>25,419</b>	<b>23,605</b>	<b>28,589</b>	<b>30,305</b>	<b>31,196</b>	<b>30,817</b>
Kapital neto domaćinstva u rezervama životnog osiguranja	—	—	—	—	—	—	—
Kapital neto domaćinstva u penzijskom fondu	4,274	5,005	5,755	6,832	7,583	8,469	8,725
Pretplate premija i rezervi prema kumulativnim potrazivanjima	17,213	20,414	17,850	21,757	22,722	22,726	22,092
<b>Akcijksi i drugi kapital</b>	<b>19,930</b>	<b>22,043</b>	<b>23,039</b>	<b>21,425</b>	<b>21,303</b>	<b>25,564</b>	<b>27,100</b>
Fondovi doprineti od vlasnika	12,423	12,485	20,612	17,985	14,985	17,485	20,133
Zadržane zarade	1,367	3,628	715	1,470	5,582	4,566	2,678
Opste i posebne rezerve	4,457	4,379	...	975	358	358	246
Profit/Gubitak za godinu	1,683	1,551	1,712	995	378	3,155	4,043
<b>Druge pozicije (neto)</b>	<b>1,960</b>	<b>-924</b>	<b>2,970</b>	<b>4,302</b>	<b>7,549</b>	<b>-2,435</b>	<b>-3,309</b>
Druge odgovornosti	7,231	6,947	9,652	9,301	12,603	1,864	1,947
Manje: druga sredstva	5,271	7,871	6,683	4,999	5,053	4,300	5,255
plus: ravnjanje konsolidacije	...	...	...	...	...	...	...

Tabela 10.

**Pregled osiguravajućih kompanija**

(Kumulativni iznosi, u hiljadima evra, kraj perioda)

Opis	2004			2005			
	Jun	Sep	Dec	Mar	Jun	Sep	Dec
<b>Meza stranih sredstava</b>	<b>3,332</b>	<b>3,598</b>	<b>3,555</b>	<b>3,682</b>	<b>3,989</b>	<b>3,531</b>	<b>3,533</b>
<b>Potrazivanja od nerezidentnih</b>	<b>3,332</b>	<b>3,598</b>	<b>3,555</b>	<b>3,682</b>	<b>3,989</b>	<b>3,531</b>	<b>3,533</b>
Valuta	482	285	239	369	676	218	200
Hartije od vrednosti osim akcija	—	—	—	—	—	—	—
Akcijksi i drugi kapital	2,850	3,313	3,313	3,313	3,313	3,313	3,333
<b>Potrazivanja depositnih korporacija</b>	<b>28,354</b>	<b>30,488</b>	<b>35,827</b>	<b>36,121</b>	<b>39,398</b>	<b>33,439</b>	<b>35,677</b>
BPK	17,720	19,143	19,625	19,997	18,355	16,408	17,422
Prenosivi depoziti	13,700	14,608	14,525	19,997	15,854	14,908	17,422
Drugi depoziti	4,020	4,535	5,100	...	2,501	1,500	...
Druge depositne korporacije	10,634	11,345	16,202	16,124	21,043	17,031	18,255
Prenosivi depoziti	1,193	3,528	5,946	5,368	9,352	3,210	3,346
Drugi depoziti	9,441	7,817	10,256	10,756	11,691	13,821	14,909
<b>Potrazivanja od drugih sektora</b>	<b>7,417</b>	<b>7,447</b>	<b>4,476</b>	<b>7,681</b>	<b>8,187</b>	<b>8,885</b>	<b>6,674</b>
Druga potrazivanja	7,417	7,447	4,476	7,681	8,187	8,885	6,674
<b>Osiguravajuće tehnicke rezerve</b>	<b>17,213</b>	<b>20,414</b>	<b>17,850</b>	<b>21,757</b>	<b>22,722</b>	<b>22,726</b>	<b>22,092</b>
Kapital neto domaćinstva u rezervama životnog osiguranja	—	—	—	—	—	—	—
Pretplate premija i rezervi prema kumulativnim potrazivanjima	17,213	20,414	17,850	21,757	22,722	22,726	22,092
<b>Akcijksi i drugi kapital</b>	<b>19,930</b>	<b>22,043</b>	<b>23,039</b>	<b>21,425</b>	<b>21,303</b>	<b>25,564</b>	<b>27,100</b>
Fondovi donirani od vlasnika	12,423	12,485	20,612	17,985	14,985	17,485	20,133
Zadržane zarade	1,367	3,628	715	1,470	5,582	4,566	2,678
Opste i posebne rezerve	4,457	4,379	...	975	358	358	246
Mreza profit/gubitka za godinu	1,683	1,551	1,712	995	378	3,155	4,043
<b>Druge pozicije (neto)</b>	<b>1,960</b>	<b>-924</b>	<b>2,970</b>	<b>4,302</b>	<b>7,549</b>	<b>-2,435</b>	<b>-3,309</b>
Druge odgovornosti	7,231	6,947	9,652	9,301	12,603	1,864	1,947
Manje: Druga sredstva	5,271	7,871	6,683	4,999	5,053	4,300	5,255
plus: poravnanje konsolidacije	...	...	...	...	...	...	...

Tabela 11.

**Pregled penzionih fondova**

(Kumulativni iznosi, u hiljadima evra, kraj perioda)

Opis	2004			2005			
	Jun	Sep	Dec	Mar	Jun	Sep	Dec
<b>Neto strana aktiva</b>	—	—	—	—	—	—	—
<b>Potrazivanja od depositnih korporacija</b>	<b>4,274</b>	<b>5,005</b>	<b>5,755</b>	<b>6,832</b>	<b>7,583</b>	<b>8,469</b>	<b>8,725</b>
BPK	3,734	4,570	5,332	6,406	7,155	8,037	8,289
Prenosivi depoziti	3,734	2,470	3,232	3,456	4,205	3,937	4,189
Drugi depoziti	...	2,100	2,100	2,950	2,950	4,100	4,100
Druge depositne korporacije	540	435	423	426	429	432	436
Prenosivi depoziti	540	435	...	...	...	...	...
Drugi depoziti	...	...	423	426	429	432	436
<b>Osiguravajuće tehnicke rezerve</b>	<b>4,274</b>	<b>5,005</b>	<b>5,755</b>	<b>6,832</b>	<b>7,583</b>	<b>8,469</b>	<b>8,725</b>
Kapital neto domaćinstva u rezervama životnog osiguranja	—	—	—	—	—	—	—
Kapital neto domaćinstva u penzijskom fondu	4,274	5,005	5,755	6,832	7,583	8,469	8,725

Tabela 12.

**Bilans stanja BPK**

(Kumulativni iznosi, u hiljadima evra, kraj perioda)

Opis	2004		2005										2006	
	Dec	Feb	Mar	Apr	Maj	Jun	Jul	Aug	Sep	Okt	Nov	Dec	Jan	Feb
<b>SREDSTVA</b>														
Valuta i depoziti	225,266	230,327	238,103	234,555	229,416	242,598	235,963	245,197	235,886	277,723	277,795	237,912	284,247	281,969
Valuta (gotovina)	12,064	34,943	42,051	23,039	39,815	38,268	33,371	30,120	45,206	32,157	47,314	24,464	66,478	36,721
U evrima	12,064	34,943	42,051	23,039	39,815	38,268	33,371	30,120	45,206	32,157	47,314	24,464	66,478	36,721
Depoziti u evrima (inostranstvo)	213,202	195,384	196,052	211,516	189,601	204,330	202,592	215,077	190,679	245,566	230,481	213,448	217,769	245,248
Prenosivi depoziti	8,929	6,361	10,819	25,455	463	10,651	12,812	20,225	22,714	23,428	22,291	22,965	9,178	12,992
Drugi depoziti	204,273	189,023	185,233	186,060	189,138	193,679	189,780	194,851	167,965	222,137	208,190	190,483	208,591	232,256
Hartije od vrednosti osim akcija	124,418	139,487	139,225	149,301	149,254	149,325	159,384	169,383	159,444	159,429	159,481	159,488	159,372	159,358
Nerezidentni	124,418	139,487	139,225	149,301	149,254	149,325	159,384	169,383	159,444	159,429	159,481	159,488	159,372	159,358
Drugi primljivi racuni	318	179	191	180	179	684	656	668	636	630	634	940	624	656
Nefinansijska sredstva	665	637	710	681	684	665	649	488	479	500	468	494	464	436
<b>UKUPNA SREDSTVA</b>	<b>350,668</b>	<b>370,630</b>	<b>378,230</b>	<b>384,718</b>	<b>379,533</b>	<b>393,273</b>	<b>396,653</b>	<b>415,736</b>	<b>396,446</b>	<b>438,282</b>	<b>438,379</b>	<b>398,833</b>	<b>444,707</b>	<b>442,419</b>
<b>ODGOVORNOSTI</b>														
Prenosivi depoziti	327,488	349,134	356,793	362,878	357,842	368,450	370,552	389,570	371,003	414,133	414,014	373,802	423,757	416,650
U evrima	327,488	349,134	356,793	362,878	357,842	368,450	370,552	389,570	371,003	414,133	414,014	373,802	423,757	416,650
Druge depozitne korporacije	72,899	57,328	60,891	65,131	67,993	75,768	72,065	67,275	65,933	68,846	70,389	82,518	79,888	78,653
Druge finansijske korporacije	20,527	23,388	26,230	25,756	25,639	22,842	22,083	21,566	21,635	23,150	23,094	24,409	30,461	24,471
Osiguravajuće kompanije	14,525	17,570	19,997	19,329	18,983	15,854	15,775	14,980	14,908	16,277	16,234	17,422	19,194	17,599
Penzijski fondovi	3,232	3,044	3,456	3,648	3,874	4,204	3,523	3,798	3,937	4,080	4,064	4,189	8,466	4,069
Drugi finan. Posrednici	2,769	2,774	2,776	2,779	2,781	2,783	2,786	2,788	2,790	2,793	2,795	2,798	2,801	2,803
Centralna vlada	212,398	252,716	252,262	252,229	242,386	246,136	257,802	264,073	256,003	297,295	302,004	220,678	267,457	276,388
od kojih: KAP	32,750	44,057	43,309	45,572	45,848	51,048	53,484	65,778	77,574	99,471	107,598	113,132	121,782	135,681
Društveno osiguravajući fond	2,968	228	506	1,588	1,580	5,535	3,724	4,313	658	5,512	452	1,708	5,094	2,530
Lokalna vlada	1,891	1,894	1,895	1,897	1,898	1,900	1,901	1,903	1,602	1,600	1,601	1,602	1,604	1,606
UNMIK	5,179	3,259	2,496	2,155	2,663	1,839	1,000	6,595	6,260	5,248	4,223	3,106	2,906	2,442
Javne nefinansijske korporacije	9,942	8,572	10,677	12,243	13,743	12,436	9,981	21,789	16,833	10,348	10,080	37,587	34,134	28,263
Druge nefinansijske korporacije	10	10	8	8	8	8	5	4	4	3	3	5	10	10
Drugi rezidentni sektori	1,675	1,739	1,828	1,871	1,931	1,986	1,992	2,054	2,074	2,131	2,168	2,188	2,203	2,287
Drugi depoziti	5,100	2,950	2,950	2,950	2,950	5,451	6,605	6,609	5,600	4,100	4,100	4,100	...	4,550
U evrima	5,100	2,950	2,950	2,950	2,950	5,451	6,605	6,609	5,600	4,100	4,100	4,100	...	4,550
Druge finansijske korporacije	5,100	2,950	2,950	2,950	2,950	5,451	6,605	6,609	5,600	4,100	4,100	4,100	...	4,550
Drugi plativni racuni	98	59	25	30	536	536	516	381	391	387	393	530	368	37
Akcijksi i drugi kapital	17,982	18,487	18,463	18,861	18,206	18,836	18,980	19,176	19,451	19,662	19,871	20,401	20,582	21,181
Fondovi doprineti od strane vlasnika	10,000	10,000	10,000	10,000	10,000	10,000	10,000	10,000	10,000	10,000	10,000	10,000	10,000	10,000
Zadržane zarade	3,045	541	534	948	1,192	1,308	1,468	1,679	1,971	2,197	2,423	2,970	638	751
Opste i posebne rezerve	4,468	7,513	7,513	7,513	6,630	6,630	6,630	6,630	6,630	6,630	6,630	6,630	9,158	9,658
Odobrenja donatora	469	433	416	399	383	897	882	866	850	834	817	801	786	773
<b>UKUPNE ODGOVORNOSTI</b>	<b>350,668</b>	<b>370,630</b>	<b>378,230</b>	<b>384,718</b>	<b>379,533</b>	<b>393,273</b>	<b>396,653</b>	<b>415,736</b>	<b>396,446</b>	<b>438,282</b>	<b>438,379</b>	<b>398,833</b>	<b>444,707</b>	<b>442,419</b>

Tabela 13.

**Bilans stanja drugih depozitnih korporacija - sredstva**

(Kumulativni iznosi, u hiljadima evra, kraj perioda)

Opis	2004	2005											2006	
	Dec	Feb	Mar	Apr	Maj	Jun	Jul	Aug	Sep	Okt	Nov	Dec	Jan	Feb
Gotovina i bilans u BPK	116,293	112,365	120,781	118,630	118,103	126,282	126,851	130,682	120,153	119,667	119,933	132,918	133,988	127,260
Gotovina	43,293	52,880	59,836	54,570	52,094	50,545	56,327	64,903	53,424	51,223	50,565	51,281	54,591	49,312
U evrima	36,980	45,556	53,742	48,893	45,058	44,346	48,688	57,569	47,188	44,375	44,580	44,492	49,749	43,009
U drugoj valuti osim evra	6,313	7,323	6,095	5,677	7,036	6,199	7,639	7,335	6,236	6,848	5,985	6,790	4,842	6,303
Bilans u BPK	73,000	59,485	60,944	64,060	66,010	75,736	70,524	65,779	66,729	68,443	69,368	81,637	79,397	77,948
Rezerve i tekuci racuni	73,000	59,485	60,944	64,060	66,010	75,736	70,524	65,779	66,729	68,443	69,368	81,637	79,397	77,948
Bilans sa komercijalnim bankama	185,849	205,432	198,188	163,498	146,436	144,958	142,603	165,452	191,785	175,368	186,171	221,930	222,692	240,277
U evrima	169,064	188,446	180,139	145,393	126,881	123,290	121,977	143,036	169,558	155,451	162,032	200,966	199,914	214,319
Depoziti po vidjenju	2,079	80	109	87	16	32	34	28	140	27	67	2,539	2,031	2,027
Oroceni depoziti	1,500	3,630	3,630	3,631	3,630	2,874	2,477	4,500	4,500	5,000	5,000	5,508	5,508	6,510
Nerezidentni	165,485	184,737	176,400	141,675	123,234	120,384	119,466	138,507	164,917	150,424	156,965	192,919	192,374	205,782
U drugoj valuti osim evra	16,785	16,986	18,049	18,106	19,555	21,668	20,626	22,416	22,227	19,918	24,139	20,964	22,779	25,958
Nerezidentni	16,785	16,986	18,049	18,106	19,555	21,668	20,626	22,416	22,227	19,918	24,139	20,964	22,779	25,958
Hartije od vrednosti of akcija	111,778	82,142	77,910	104,799	111,675	111,721	111,068	108,161	109,419	108,534	106,002	82,946	84,693	87,763
U evrima	111,778	82,142	77,910	104,799	111,675	111,721	111,068	108,161	109,419	108,534	106,002	82,946	84,693	87,763
Investicioni portfelj	31,173	...	...	...	...	...	...	...	...	...	...	...	...	...
Nerezidentni	31,173	...	...	...	...	...	...	...	...	...	...	...	...	...
Trgovinski portfelj	80,605	82,142	77,910	104,799	111,675	111,721	111,068	108,161	109,419	108,534	106,002	82,946	84,693	87,763
Nerezidentni	80,605	82,142	77,910	104,799	111,675	111,721	111,068	108,161	109,419	108,534	106,002	82,946	84,693	87,763
Ukupni zajmovi i finansiranje najamnine	373,668	396,657	414,381	433,089	457,600	466,249	470,977	468,772	476,909	489,242	508,487	513,803	520,149	533,700
U evrima	373,668	396,657	414,381	433,089	457,600	466,249	470,977	468,772	476,909	489,242	508,487	513,803	520,149	533,700
Druge nefinansijske korporacije	289,955	309,617	325,431	341,527	352,789	354,525	352,437	350,966	354,029	364,230	382,747	387,817	394,477	407,203
Domacinstva	83,714	87,040	88,950	91,561	104,811	111,725	118,541	117,806	122,880	125,011	125,740	125,986	125,672	126,497
Nefinancijska sredstva	15,056	15,234	15,374	16,737	16,740	16,753	17,000	16,837	17,436	17,024	17,121	16,933	16,711	17,074
Druga sredstva	10,255	11,752	11,140	13,490	16,535	13,533	15,423	13,798	14,052	15,804	16,525	14,974	13,363	12,680
<b>UKUPNA SREDSTVA</b>	<b>812,899</b>	<b>823,581</b>	<b>837,773</b>	<b>850,244</b>	<b>867,089</b>	<b>879,497</b>	<b>883,922</b>	<b>903,702</b>	<b>929,754</b>	<b>925,639</b>	<b>954,238</b>	<b>983,505</b>	<b>991,596</b>	<b>1,018,755</b>

Beleška: Podaci za jednu komercijalnu banku ( KBP) su od Januara 2006 godine.







Tabela 16.

**Ne-evro depoziti u DDK, po originalnom trajanju**

(Kumulativni iznosi, u hiljadima evra, kraj perioda)

Opis	2004	2005											2006	
	Dec	Feb	Mar	Apr	Maj	Jun	Jul	Aug	Sep	Okt	Nov	Dec	Jan	Feb
<b>Vlada</b>	—	—	—	—	—	—	—	—	—	—	—	—	—	—
<b>Finansijske korporacije</b>	<b>1,102</b>	<b>1,122</b>	<b>1,220</b>	<b>1,237</b>	<b>1,117</b>	<b>1,254</b>	<b>1,115</b>	<b>1,231</b>	<b>8</b>	<b>9</b>	<b>4</b>	<b>4</b>	<b>1</b>	<b>3</b>
Druge depozitne korporacije	1	1	1	1	...	...	...	367	8	8	3	3	...	2
Prenosivi depoziti	1	1	1	1	...	...	...	367	8	8	3	3	...	2
Drugi finansijski posrednici	...	1	1	1	1	1	1	1	1	1	1	1	1	1
Prenosivi depoziti	...	1	1	1	1	1	1	1	1	1	1	1	1	1
Osiguravajuće kompanije	1,101	1,120	1,218	1,236	1,116	1,253	1,114	864	...	...	...	...	...	...
Prenosivi depoziti	1,101	1,120	1,218	1,236	1,116	1,253	1,114	864	...	...	...	...	...	...
<b>Nefinansijske korporacije</b>	<b>4,425</b>	<b>4,381</b>	<b>4,469</b>	<b>3,530</b>	<b>4,704</b>	<b>4,692</b>	<b>4,564</b>	<b>4,586</b>	<b>4,981</b>	<b>2,878</b>	<b>3,110</b>	<b>2,839</b>	<b>4,093</b>	<b>3,269</b>
Javne nefinansijske korporacije	461	547	798	797	...	...	387	250	78	24	229	48	276	77
Prenosivi depoziti	461	547	798	797	...	...	387	250	78	24	229	48	208	39
Druge nefinansijske korporacije	3,964	3,833	3,670	2,733	4,704	4,692	4,177	4,335	4,904	2,854	2,881	2,791	3,816	3,192
Prenosivi depoziti	3,124	3,286	3,144	2,333	3,826	3,400	3,506	3,090	4,259	2,252	2,275	2,426	3,421	2,803
Drugi depoziti	840	547	527	400	878	1,292	670	1,245	644	602	605	365	395	390
do 1 meseca	340	142	176	49	485	813	226	886	210	176	145	17	30	74
preko 1 meseca do 3 meseca	188	194	67	67	96	133	98	99	71	89	131	131	128	65
preko 3 meseca do 1 godine	302	200	273	273	287	334	334	249	351	326	316	204	226	239
preko 2 godine	10	11	11	11	11	12	12	12	12	12	13	13	12	12
<b>Drugi domaci sektori</b>	<b>17,509</b>	<b>18,335</b>	<b>19,626</b>	<b>18,809</b>	<b>20,433</b>	<b>20,556</b>	<b>20,845</b>	<b>22,512</b>	<b>21,684</b>	<b>23,105</b>	<b>26,462</b>	<b>25,998</b>	<b>25,776</b>	<b>26,900</b>
Domacinstva	17,363	18,094	19,426	18,629	20,149	20,251	20,585	22,203	21,316	22,879	26,122	25,683	25,453	26,520
Prenosivi depoziti	8,639	7,772	8,516	8,291	8,486	9,871	9,748	9,070	9,957	8,824	11,055	10,791	9,538	10,297
Drugi depoziti	8,724	10,322	10,910	10,338	11,662	10,380	10,837	13,133	11,358	14,054	15,067	14,891	15,914	16,223
do 1 meseca	2,851	3,839	4,122	4,310	4,986	3,422	3,502	5,461	3,600	3,892	3,863	3,925	6,637	4,523
preko 1 meseca do 3 meseca	2,190	2,509	2,604	1,603	1,802	1,948	1,982	1,935	2,000	4,333	2,325	2,466	2,354	2,377
preko 3 meseca do 1 godine	3,001	3,025	3,548	3,802	4,277	4,408	4,786	5,195	5,219	5,290	8,351	7,978	5,606	8,083
preko 1 godine do 2 godine	664	943	631	618	590	597	561	523	521	521	510	503	1,305	1,241
preko 2 godine	19	6	5	5	6	6	6	19	19	19	19	19	13	...
<b>NPISH</b>	<b>146</b>	<b>241</b>	<b>200</b>	<b>180</b>	<b>284</b>	<b>304</b>	<b>260</b>	<b>309</b>	<b>368</b>	<b>227</b>	<b>341</b>	<b>315</b>	<b>323</b>	<b>379</b>
Prenosivi depoziti	146	241	200	180	284	304	260	309	368	227	341	315	323	379
<b>Nerezidentni</b>	<b>360</b>	<b>270</b>	<b>140</b>	<b>184</b>	<b>184</b>	<b>182</b>	<b>281</b>	<b>570</b>	<b>653</b>	<b>518</b>	<b>462</b>	<b>542</b>	<b>576</b>	<b>418</b>
Prenosivi depoziti	332	242	111	155	153	150	250	538	625	490	434	514	548	390
Drugi depoziti	28	29	29	29	31	32	32	31	28	28	28	28	28	28
do 1 meseca	18	19	19	19	20	21	21	21	17	17	17	17	17	17
preko 3 meseca do 1 godine	10	10	10	10	11	11	11	11	11	11	11	11	11	11
<b>UKUPNO</b>	<b>23,396</b>	<b>24,107</b>	<b>25,454</b>	<b>23,760</b>	<b>26,438</b>	<b>26,683</b>	<b>26,805</b>	<b>28,899</b>	<b>27,326</b>	<b>26,509</b>	<b>30,038</b>	<b>29,383</b>	<b>30,446</b>	<b>30,590</b>



Tabela 19.

**DDK efektivne kamatne stope**

Opis	2004	2005											2006	
	Dec	Feb	Mar	Apr	Maj	Jun	Jul	Aug	Sep	Okt	Nov	Dec	Jan	Feb
<b>DEPOZITI</b>														
<b>Nefinansijske korporacije</b>														
<b>Prenosivi depoziti</b>														
<b>Kamatne stope</b>	<b>0.01</b>	<b>0.01</b>	<b>0.01</b>	<b>0.01</b>	<b>0.01</b>	<b>0.01</b>	<b>0.01</b>	<b>0.01</b>	<b>0.01</b>	<b>0.01</b>	<b>0.01</b>	<b>0.01</b>	<b>. *</b>	<b>. *</b>
Standardna varijacija	0.02	0.03	0.03	0.03	0.03	0.03	0.03	0.03	0.03	0.03	0.03	0.03	. *	. *
<b>Drugi depoziti 1/</b>														
<b>Do 25.000 evra</b>														
Do 1 meseca														
<b>Kamatne stope</b>	<b>1.71</b>	<b>1.79</b>	<b>1.70</b>	<b>1.79</b>	<b>1.74</b>	<b>1.83</b>	<b>1.87</b>	<b>1.79</b>	<b>1.87</b>	<b>1.95</b>	<b>1.99</b>	<b>2.10</b>	<b>2.01</b>	<b>2.06</b>
Standardna varijacija	0.14	0.12	0.13	0.08	0.02	0.04	0.05	0.04	0.05	0.03	0.04	0.03	0.09	0.04
> 1 meseca <= 3 meseca														
<b>Kamatne stope</b>	<b>2.19</b>	<b>2.21</b>	<b>2.27</b>	<b>2.23</b>	<b>2.26</b>	<b>2.31</b>	<b>2.24</b>	<b>2.28</b>	<b>2.32</b>	<b>2.30</b>	<b>2.31</b>	<b>2.39</b>	<b>2.36</b>	<b>2.36</b>
standardne varijacije	0.06	0.04	0.05	0.05	0.06	0.04	0.05	0.02	0.03	0.05	0.02	0.01	0.04	0.05
> 3 meseca <= 1 godine														
<b>Kamatne stope</b>	<b>2.95</b>	<b>3.02</b>	<b>. *</b>	<b>2.79</b>	<b>2.84</b>	<b>2.84</b>	<b>2.88</b>	<b>3.11</b>	<b>3.11</b>	<b>3.04</b>	<b>. *</b>	<b>3.39</b>	<b>. *</b>	<b>. *</b>
Standardna varijacija	0.10	0.13	. *	0.05	0.13	0.11	0.02	0.09	0.03	0.08	. *	0.17	. *	. *
Jednako ili više od 250.000 evra														
> 3 meseca <= 1 godine														
<b>Kamatne stope</b>	<b>. *</b>	<b>3.57</b>	<b>3.45</b>	<b>3.64</b>	<b>3.46</b>	<b>3.49</b>	<b>3.43</b>	<b>3.55</b>	<b>3.51</b>	<b>3.37</b>	<b>3.92</b>	<b>3.73</b>	<b>3.72</b>	<b>3.53</b>
Standardna varijacija	. *	0.05	0.05	0.03	0.04	0.02	0.04	0.02	0.00	0.03	0.04	0.05	0.09	0.05
<b>Domacinstva</b>														
<b>Prenosivi depoziti</b>														
<b>Kamatne stope</b>	<b>0.01</b>	<b>0.01</b>	<b>0.01</b>	<b>0.01</b>	<b>0.01</b>	<b>0.01</b>	<b>0.01</b>	<b>0.01</b>	<b>0.01</b>	<b>0.01</b>	<b>0.01</b>	<b>0.01</b>	<b>0.00</b>	<b>0.00</b>
Standardna varijacija	0.02	0.02	0.02	0.02	0.02	0.02	0.02	0.02	0.02	0.02	0.02	0.03	0.03	0.00
<b>Drugi depoziti 1/</b>														
<= 1 mesec														
<b>Kamatna stopa</b>	<b>1.70</b>	<b>1.69</b>	<b>1.68</b>	<b>1.71</b>	<b>1.81</b>	<b>1.88</b>	<b>1.87</b>	<b>1.89</b>	<b>1.89</b>	<b>1.88</b>	<b>1.93</b>	<b>2.02</b>	<b>2.03</b>	<b>2.02</b>
Standardna varijacija	0.10	0.10	0.11	0.08	0.04	0.04	0.04	0.04	0.04	0.04	0.05	0.05	0.05	0.05
> 1 mesec <= to 3 meseca														
<b>Kamatna stopa</b>	<b>2.25</b>	<b>2.26</b>	<b>2.27</b>	<b>2.27</b>	<b>2.28</b>	<b>2.27</b>	<b>2.37</b>	<b>2.27</b>	<b>2.27</b>	<b>2.27</b>	<b>2.28</b>	<b>2.36</b>	<b>2.33</b>	<b>2.36</b>
Standardna varijacija	0.04	0.03	0.04	0.04	0.04	0.04	0.02	0.04	0.05	0.04	0.04	0.03	0.05	0.05
> 3 meseca <= 1 godine														
<b>Kamatne stope</b>	<b>3.00</b>	<b>3.13</b>	<b>2.97</b>	<b>2.93</b>	<b>2.98</b>	<b>3.00</b>	<b>3.00</b>	<b>3.17</b>	<b>3.12</b>	<b>3.10</b>	<b>3.23</b>	<b>3.27</b>	<b>3.33</b>	<b>3.45</b>
Standardna varijacija	0.06	0.11	0.08	0.09	0.09	0.09	0.09	0.07	0.07	0.07	0.08	0.09	0.14	0.19
> 1 godina <= 2 godine														
<b>Kamatne stope</b>	<b>3.82</b>	<b>3.80</b>	<b>4.01</b>	<b>3.99</b>	<b>3.92</b>	<b>4.05</b>	<b>4.06</b>	<b>4.06</b>	<b>4.04</b>	<b>3.89</b>	<b>4.00</b>	<b>3.89</b>	<b>4.01</b>	<b>4.10</b>
Standardna varijacija	0.02	0.02	0.04	0.04	0.01	0.04	0.04	0.04	0.05	0.04	0.05	0.04	0.01	0.09
> 2 godine														
<b>Kamatne stope</b>	<b>. *</b>	<b>4.09</b>	<b>4.38</b>	<b>4.39</b>	<b>4.35</b>	<b>4.36</b>	<b>4.60</b>	<b>4.33</b>	<b>4.59</b>	<b>4.67</b>	<b>4.74</b>	<b>4.57</b>	<b>4.60</b>	<b>4.75</b>
Standardna varijacija	. *	0.02	0.06	0.09	0.10	0.05	0.05	0.02	0.04	0.09	0.08	0.10	0.10	0.13
<b>ZAJMOVI</b>														
<b>Nefinansijske korporacije</b>														
<b>Zajmovi kod poslovnih ulaganja</b>														
> 1 godine <= 3 godine														
<b>Kamatne stope</b>	<b>14.31</b>	<b>14.30</b>	<b>14.53</b>	<b>14.45</b>	<b>14.58</b>	<b>14.55</b>	<b>14.53</b>	<b>14.37</b>	<b>14.52</b>	<b>13.13</b>	<b>13.78</b>	<b>13.82</b>	<b>. *</b>	<b>13.79</b>
Standardna varijacija	0.18	0.23	0.29	0.22	0.41	0.38	0.25	0.29	0.27	0.43	0.32	0.36	. *	0.31
<b>Drugi poslovni zajmovi</b>														
> 3 meseca <= 1 godina														
<b>Kamatne stope</b>	<b>15.89</b>	<b>16.31</b>	<b>15.80</b>	<b>15.68</b>	<b>. *</b>	<b>. *</b>	<b>15.75</b>	<b>15.42</b>	<b>14.50</b>	<b>15.45</b>	<b>. *</b>	<b>15.52</b>	<b>14.63</b>	<b>15.67</b>
Standardna varijacija	0.30	0.35	0.33	0.20	. *	. *	0.40	0.37	0.04	0.17	. *	0.32	0.10	0.31
> 1 godine varijacije														
<b>Kamatne stope</b>	<b>14.85</b>	<b>14.87</b>	<b>15.09</b>	<b>14.19</b>	<b>14.22</b>	<b>14.11</b>	<b>14.64</b>	<b>14.93</b>	<b>14.82</b>	<b>14.28</b>	<b>14.38</b>	<b>14.24</b>	<b>14.95</b>	<b>14.73</b>
Standardna varijacija	0.19	0.11	0.18	0.32	0.33	0.31	0.12	0.16	0.11	0.09	0.10	0.13	0.19	0.16
<b>Kreditne linije</b>														
<b>Kamatne stope</b>	<b>15.61</b>	<b>16.13</b>	<b>16.07</b>	<b>15.32</b>	<b>15.81</b>	<b>15.46</b>	<b>15.27</b>	<b>15.62</b>	<b>15.27</b>	<b>15.13</b>	<b>15.35</b>	<b>15.20</b>	<b>15.63</b>	<b>15.20</b>
Standardna varijacija	0.08	0.05	0.02	0.01	0.05	0.03	0.02	0.02	0.00	0.06	0.01	0.00	0.00	0.01
<b>Domacinstva</b>														
<b>Zajmovi klijenata</b>														
<b>Kamatne stope</b>	<b>12.31</b>	<b>12.40</b>	<b>12.37</b>	<b>12.33</b>	<b>12.41</b>	<b>12.41</b>	<b>12.46</b>	<b>12.47</b>	<b>12.38</b>	<b>12.27</b>	<b>12.12</b>	<b>12.17</b>	<b>12.39</b>	<b>12.50</b>
Standardna varijacija	0.19	0.13	0.11	0.17	0.14	0.14	0.12	0.09	0.14	0.10	0.13	0.12	0.18	0.15

\* Najmanje jedan od uslova za publikaciju (tj. minimum 3 odgovora sa novim aktivitetima i standardizovane razlike maksimuma 0,20 – za depozite - i 0,45 – za zajmove) nisu ispunjene.

1/ Neprenosivi (vremenski) depoziti.

Tabela 20.

**Bilans uspeha DDK**

(Kumulativno u kalendarskoj godini, u hiljadama evra)

Opis	2004		2005										2006	
	Dec	Feb	Mar	Apr	Maj	Jun	Jul	Aug	Sep	Okt	Nov	Dec	Jan	Feb
<b>PRIHOD</b>														
<b>Kamatni prihodi</b>	<b>53,999</b>	<b>10,024</b>	<b>15,753</b>	<b>21,133</b>	<b>27,335</b>	<b>33,361</b>	<b>39,710</b>	<b>45,891</b>	<b>51,981</b>	<b>58,384</b>	<b>64,817</b>	<b>72,212</b>	<b>6,920</b>	<b>12,949</b>
Zajmovi	48,110	8,886	13,990	18,918	24,607	30,130	35,953	41,623	47,162	53,000	58,856	65,563	6,245	11,617
Plasman banaka	2,452	699	1,127	1,366	1,647	1,921	2,215	2,501	2,839	3,178	3,521	3,969	443	898
Obveznice	3,437	439	636	849	1,081	1,310	1,542	1,765	1,980	2,205	2,441	2,681	232	434
<b>Ne-kamatni prihodi</b>	<b>19,449</b>	<b>3,316</b>	<b>5,271</b>	<b>6,784</b>	<b>8,516</b>	<b>10,410</b>	<b>12,227</b>	<b>14,004</b>	<b>15,995</b>	<b>17,736</b>	<b>19,649</b>	<b>22,525</b>	<b>1,642</b>	<b>3,639</b>
Tarife i komisije	17,522	2,759	4,275	5,682	7,230	8,839	10,539	12,223	14,129	15,838	17,701	19,764	1,421	2,902
Drugi operativni prihodi	1,927	557	996	1,102	1,287	1,571	1,688	1,781	1,866	1,898	1,947	2,761	221	737
<b>UKUPNI PRIHOD</b>	<b>73,448</b>	<b>13,341</b>	<b>21,024</b>	<b>27,916</b>	<b>35,851</b>	<b>43,771</b>	<b>51,937</b>	<b>59,894</b>	<b>67,977</b>	<b>76,120</b>	<b>84,466</b>	<b>94,737</b>	<b>8,562</b>	<b>16,588</b>
<b>TROSKOVI</b>														
<b>Kamatni troškovi</b>	<b>9,978</b>	<b>2,259</b>	<b>3,460</b>	<b>4,606</b>	<b>5,782</b>	<b>6,975</b>	<b>8,351</b>	<b>9,674</b>	<b>10,966</b>	<b>12,351</b>	<b>13,752</b>	<b>15,365</b>	<b>1,562</b>	<b>2,971</b>
Depoziti	9,237	2,035	3,140	4,147	5,208	6,275	7,507	8,727	9,910	11,184	12,466	13,870	1,436	2,723
Pozajmice	741	224	320	459	575	700	844	948	1,057	1,167	1,286	1,495	126	248
<b>Ne-kamatni troškovi</b>	<b>14,939</b>	<b>3,272</b>	<b>3,619</b>	<b>5,905</b>	<b>12,250</b>	<b>11,956</b>	<b>13,860</b>	<b>15,827</b>	<b>16,657</b>	<b>19,040</b>	<b>19,993</b>	<b>19,607</b>	<b>2,085</b>	<b>3,189</b>
Provizije za gubitne zajmova	11,071	2,649	2,630	4,514	10,365	9,569	11,063	12,616	12,945	14,930	15,325	14,439	1,481	2,155
Amortizacija fiksnih sredstava	3,868	623	990	1,391	1,885	2,387	2,797	3,211	3,712	4,110	4,668	5,168	603	1,034
<b>Opsti i administrativni troškovi</b>	<b>33,952</b>	<b>6,116</b>	<b>9,595</b>	<b>13,133</b>	<b>16,677</b>	<b>20,504</b>	<b>24,084</b>	<b>27,850</b>	<b>31,381</b>	<b>34,916</b>	<b>39,037</b>	<b>43,851</b>	<b>3,165</b>	<b>6,381</b>
<b>UKUPNI TROSKOVI</b>	<b>58,869</b>	<b>11,646</b>	<b>16,674</b>	<b>23,644</b>	<b>34,710</b>	<b>39,435</b>	<b>46,295</b>	<b>53,351</b>	<b>59,005</b>	<b>66,307</b>	<b>72,782</b>	<b>78,823</b>	<b>6,812</b>	<b>12,541</b>
<b>MREZA PRIHODA</b>														
Neto operativni prihodi	14,579	1,694	4,350	4,272	1,142	4,336	5,642	6,544	8,972	9,813	11,684	15,914	1,750	4,047
Neto dobitaka/gubitak od obveznica	-441	489	-61	-93	-115	-143	-156	-173	-207	-244	-308	-362	-58	-89
Neto dobitaka/gubitak od stranih valuta	328	15	50	68	71	201	282	386	490	553	728	551	24	63
Neto dobitak/gubitak od stope razmene	593	69	102	169	167	179	215	190	213	236	220	349	82	82
Neto dobitak pre taksi	15,059	2,267	4,441	4,416	1,265	4,573	5,983	6,947	9,468	10,358	12,324	16,452	1,798	4,103
Provizija za takse	2,104	488	971	1,136	1,278	1,464	1,593	1,823	2,111	2,366	2,770	3,222	411	759
Neto dobitak/gubitak za period	12,955	1,779	3,470	3,280	-13	3,109	4,390	5,124	7,357	7,992	9,554	13,230	1,387	3,344
manje placena dividenda	...	...	...	...	...	...	...	...	...	...	...	...	...	...
<b>Zadržani profit</b>	<b>12,955</b>	<b>1,779</b>	<b>3,470</b>	<b>3,280</b>	<b>-13</b>	<b>3,109</b>	<b>4,390</b>	<b>5,124</b>	<b>7,357</b>	<b>7,992</b>	<b>9,554</b>	<b>13,230</b>	<b>1,387</b>	<b>3,344</b>

Tabela 21.

**BPK - unutarbankarski sistem kliringa**

(Kumulativno u kalendarskoj godini, u hiljadama evra)

Opis	2004	2005											2006	
	Dec	Feb	Mar	Apr	Maj	Jun	Jul	Aug	Sep	Okt	Nov	Dec	Jan	Feb
<b>Transakcije</b>														
Vrednost	1,715,646	221,171	368,194	531,986	682,778	825,911	976,720	1,147,714	1,338,342	1,528,005	1,693,287	1,919,149	113,010	276,782
Broj (u jedinicama)	266,743	39,487	68,380	94,988	123,394	150,000	176,998	203,159	229,320	256,308	285,332	321,669	20,039	46,886

Tabela 22.

**Strani transferi**

(Kumulativno u kalendarskoj godini, u hiljadama evra)

Opis	2004	2005											2006	
	Dec	Feb	Mar	Apr	Maj	Jun	Jul	Aug	Sep	Okt	Nov	Dec	Jan	Feb
<b>ODLAZECI</b>														
BPK	369,087	35,599	52,010	62,969	94,297	110,251	144,234	180,213	247,031	252,451	271,618	309,844	9,730	31,145
Komercijalne banke	1,282,860	241,674	327,316	422,960	520,162	620,709	727,565	846,679	980,138	1,073,657	1,171,412	1,277,402	75,352	153,673
Finansijski podrsci	15,358	2,211	3,615	4,867	6,278	7,512	8,787	10,025	11,358	12,420	13,508	14,715	1,286	2,638
<b>UKUPNO</b>	<b>1,667,305</b>	<b>279,484</b>	<b>382,941</b>	<b>490,796</b>	<b>620,737</b>	<b>738,472</b>	<b>880,586</b>	<b>1,036,917</b>	<b>1,238,527</b>	<b>1,338,528</b>	<b>1,456,538</b>	<b>1,601,961</b>	<b>86,368</b>	<b>187,456</b>
<b>DOLAZECI</b>														
BPK	92,607	17,232	27,106	31,228	39,910	50,346	61,449	64,276	69,340	83,216	87,578	92,747	9,833	13,482
Komercijalne banke	1,154,931	204,927	279,180	342,886	406,085	475,862	537,566	616,518	690,568	759,205	835,384	943,087	57,917	137,780
Finansijski podrsci	162,258	22,987	36,251	49,914	64,151	77,882	89,920	103,849	120,586	138,167	153,461	167,172	12,120	24,659
<b>UKUPNO</b>	<b>1,409,796</b>	<b>245,146</b>	<b>342,537</b>	<b>424,028</b>	<b>510,146</b>	<b>604,090</b>	<b>688,935</b>	<b>784,643</b>	<b>880,494</b>	<b>980,588</b>	<b>1,076,423</b>	<b>1,203,006</b>	<b>79,870</b>	<b>175,921</b>

Tabela 23.

**Aktivnosti osiguravajucih kompanija**

(Kumulativno u kalendarskoj godini, u hiljadama evra)

Opis	2004	2005											2006	
	Dec	Feb	Mar	Apr	Maj	Jun	Jul	Aug	Sep	Okt	Nov	Dec	Jan	Feb
<b>Primljene premije</b>														
TPL	28,739	6,026	9,956	12,705	15,339	18,072	20,664	23,198	26,102	28,660	30,939	33,341	2,619	5,604
Granicne polise	8,604	586	1,011	1,352	1,758	2,156	3,541	4,985	5,500	5,985	6,366	7,061	314	626
Drugo	1,747	3,567	3,865	4,301	4,680	5,019	5,451	5,795	6,302	6,322	6,594	6,811	1,007	1,257
<b>UKUPNO</b>	<b>39,090</b>	<b>10,179</b>	<b>16,263</b>	<b>18,358</b>	<b>21,777</b>	<b>25,247</b>	<b>29,656</b>	<b>33,978</b>	<b>37,904</b>	<b>40,967</b>	<b>43,898</b>	<b>47,213</b>	<b>3,939</b>	<b>7,487</b>
<b>Broj prodatih polisa</b>														
TPL	241,901	42,678	44,407	87,028	104,382	123,987	144,795	169,215	169,236	187,872	205,201	223,770	19,090	39,582
Granicne polise	120,609	22,479	28,841	35,272	41,703	48,446	72,205	102,590	110,536	116,514	121,710	134,596	3,469	6,682
Drugo	8,423	2,077	3,806	4,867	5,947	7,129	9,126	10,103	10,942	12,017	13,113	14,520	1,867	3,596
<b>UKUPNO</b>	<b>370,933</b>	<b>67,234</b>	<b>77,054</b>	<b>127,167</b>	<b>152,032</b>	<b>179,562</b>	<b>226,126</b>	<b>281,908</b>	<b>290,714</b>	<b>316,403</b>	<b>340,024</b>	<b>372,886</b>	<b>24,426</b>	<b>29,388</b>
<b>Kolicina placenih potrazivanja</b>														
TPL 1/	6,163	1,067	2,138	2,694	3,260	3,865	4,541	5,156	5,787	6,242	6,931	7,665	478	1,130
Granicne polise	580	25	120	63	76	106	107	109	209	248	296	332	...	28
<b>UKUPNO</b>	<b>6,743</b>	<b>1,092</b>	<b>2,018</b>	<b>2,757</b>	<b>3,336</b>	<b>3,971</b>	<b>4,648</b>	<b>5,265</b>	<b>5,996</b>	<b>6,490</b>	<b>7,227</b>	<b>7,997</b>	<b>478</b>	<b>1,158</b>

1/ Ukljucujuci potrazivanja placena iz rezervnog fonda Kosova.

Tabela 24.

**Zajmovna aktivnost drugih finansijskih posrednika**

(Kumulativni iznosi, u hiljadima evra, kraj perioda)

Opis	2004	2005												2006	
	Dec	Jan	Feb	Mar	Apr	Maj	Jun	Jul	Aug	Sep	Okt	Nov	Dec	Jan	Feb
Kolicina zajmova	39,856	40,007	40,109	41,636	43,175	48,331	49,995	51,030	51,010	51,840	58,621	52,884	51,696	52,637	53,206
Broj zajmova	22,286	22,337	21,408	21,872	22,736	23,472	24,377	25,108	25,428	26,132	26,757	27,022	27,123	28,045	28,975

Tabela 25.

**Finansijske korporacije – geografska distribucija, do februar 2006**

Opis	Pristine	Prizren	Pejë	Gjilan	Gjakovë	Mitrovicë	Feizaj	Podujevë	Lipjan	Viti	Rahovec	Dardanië	Kaçanik	Dragash	Shitme	Klinë	Shëterpce	Fushë Kosovë	Glogovac	Graçanicë	Deçan	Vushitri	Therandë	Skenderaj	Drenas	Istog	Malishevë	Zubin Potok	Obiliq			
<b>DRUGE DEPOZITNE KORPORACIJE</b>																																
PCB	HQ+5SB	BR+S B	BR+S B	BR+S B	BR	BR+3SB	BR+S B	0	0									2SB	SB		SB	SB				SB						
BRK	HQ+4SB	BR+2 SB	BR+S B	BR+S B	BR	BR+S B	BR	SB		SB	SB	SB				SB			SB				SB	SB	SB							
BPB	HQ+8SB	BR+2 SB	BR+S B	BR+2 SB	BR	BR+S B	BR+4 SB	2SB	2SB	SB	3SB	SB	2SB	SB	SB	2SB	SB			SB		2SB	SB			SB	SB					
BE	HQ+4SB	BR+S B	BR+S B	BR	BR+S B	BR+S B	BR				SB	SB														SB						
KSB	HQ+7SB	BR+3 SB	BR+3 SB	BR+2 SB	BR+S B	BR+3 SB	BR	BR+3 SB	SB	2SB		SB	SB			SB	SB	3SB	SB		3SB	SB	SB			2SB		SB	2SB			
RBKO	HQ+4SB	BR+S B	BR	BR	BR	BR+S B	BR				SB	SB	SB			SB	SB	SB		SB		SB	2SB		SB	SB	SB	SB				
BKP	HQ+3SB	BR	BR+S B	BR+3 SB	BR	4SB	BR+2 SB		SB		2SB	2SB			SB			SB	2SB			SB	SB	SB		SB	SB					
HQ	7																															
BR		7	7	7	7	6	7	1																								
SB	35	10	8	9	2	14	7	6	4	4	8	7	4	1	2	5	3	7	4	3	3	7	6	2	2	6	3	1	2			
<b>FINANCIJSKI PODRSCI</b>																																
Euro_Cufa	HQ																															
NBS	BR																															
Unioni Financiar Prishtina	BR																															
PCB Western-Union	BR	BR	BR	BR	BR																											
RZB Western-Union	HQ	BR	BR	BR	BR	BR	BR	BR	BR	BR	BR	BR	BR			BR	BR	BR					BR	BR		BR	BR					
Monedha		HQ																														
Euro		HQ																														
Euro Eki		HQ																														
Euro Exchange				HQ																												

**Beleska :**

PCB = ProCredit Banka, BRK = Nova Banka Kosova, BpB = Banka za privatne poslove, BE = Ekonomska Banka, KSB = Kasa Banka,

BKP= Kreditna Banka Pristine RBKO =Raiffeisen BankaKosova

HQ= Glavna kancelarija, BR = Ogranci, SB = pod -ogranak, MU = Mobilna jedinica



Tabela 25.  
(Nastavak)

Opis	Prishtinë	Prizren	Pejë	Gjakovë	Klinë	Mitrovicë	Vushitri	Ferizaj	Skënderaj	Gjilan	Graçanicë	Dragash	Suharekë	Shtërpcë	Zvečan	Shitë	Beslanë
<b>DRUGI FINANSIJSKI POSREDNICI</b>																	
FINCA Kosovo		√	√	√				√		√							
Kosovo Enterprise Program (KEP)	√	√	√	√	√	√				√							
Grامن Trust	√		√														
Mercy Corps International SED Program			√														
Cordaid				√													
Besëlidhja Micro Finance (W. Relief)	√										√						
Kreditimi Rural i Kosovës	√				√		√										
Kosinvest / World Vision		√															
Mëshetkna (Society for Farmers and Individual Producers)												√					
Centro Laici Italiani per le Mission (Ce.L.I.M.)				√													
IOM (International Organization for Migration)	√										√			√	√		
START NGO (Islamic Relief in Kosovo)	√								√								
Balkanactie																	√
Perspektiva 4					√												
Vllesa Co.													√				
PTK	√																
DMTH	√																
German Investment and Development Co (DEG)	√																
EAR AgroBusiness Development Unit	√																
Islamic World Committee																	√
Atlantic Capital Partners	√																

√ = Preovladjujuca aktivnost.

Tabela 26.

### Depozitorne korporacije – broj zaposlenih i grana

Opis	2004		2005											2006	
	Dec	Feb	Mar	Apr	Maj	Jun	Jul	Aug	Sep	Okt	Nov	Dec	Jan	Feb	
<b>BPK</b>															
Broj grana 1/	1	1	1	1	1	1	1	1	1	1	1	1	1	1	
Broj pod filijala	—	—	—	—	—	—	—	—	—	—	—	—	—	—	
Broj stalnih radnika	133	132	132	131	131	131	137	135	132	137	137	138	139	140	
<b>Druge depozitne korporacije</b>															
Broj grana 1/	49	49	49	49	49	49	49	49	49	49	49	49	49	49	
Broj podfilijala	158	160	161	162	163	165	165	168	169	171	174	175	176	177	
Broj stalnih radnika	2,066	2,071	2,096	2,112	2,142	2,225	2,241	2,258	2,285	2,312	2,333	2,341	2,366	2,374	

1/ Glavne kancelarije racunate su kao grane.

Tabela 27.

**Vladine operacije**

(Kumulativno u kalendarskoj godini, u milionima evra)

Opis	2003	2004	2005											
	Dec	Dec	Jan	Feb	Mar	Apr	Maj	Jun	Jul	Aug	Sep	Okt	Nov	Dec
<b>Porezni prihodi</b>	<b>536.4</b>	<b>550.2</b>	<b>44.5</b>	<b>81.3</b>	<b>126.7</b>	<b>180.0</b>	<b>226.6</b>	<b>269.2</b>	<b>319.0</b>	<b>368.8</b>	<b>415.4</b>	<b>472.1</b>	<b>514.2</b>	<b>559.6</b>
Granicni porezi	428.3	436.1	29.3	58.4	97.7	132.0	170.8	206.3	247.0	287.6	327.5	365.2	399.6	436.5
Domace porezi	108.1	114.1	15.2	22.9	29.0	48.0	55.8	62.8	72.0	81.2	87.9	107.0	114.6	123.1
<b>Ne-porezni prihodi</b>	<b>41.7</b>	<b>40.5</b>	<b>2.5</b>	<b>5.2</b>	<b>9.1</b>	<b>13.7</b>	<b>17.6</b>	<b>21.3</b>	<b>25.0</b>	<b>29.1</b>	<b>33.7</b>	<b>37.2</b>	<b>41.5</b>	<b>47.1</b>
<b>Opstinski sopstveni izvori prihoda</b>	<b>23.6</b>	<b>23.7</b>	<b>0.5</b>	<b>1.8</b>	<b>3.8</b>	<b>5.5</b>	<b>7.3</b>	<b>9.1</b>	<b>11.5</b>	<b>13.9</b>	<b>15.9</b>	<b>18.4</b>	<b>20.4</b>	<b>22.0</b>
<b>Donatorska odobranja</b>	<b>25.6</b>	<b>17.3</b>	<b>0.6</b>	<b>1.3</b>	<b>3.4</b>	<b>5.8</b>	<b>5.8</b>	<b>7.5</b>	<b>8.5</b>	<b>9.6</b>	<b>10.2</b>	<b>10.2</b>	<b>10.2</b>	<b>10.2</b>
Odobranja podrške budzeta	...	4.3	0.0	0.0	0.0	0.0	0.0	0.0	0.0	0.0	0.0	0.0	0.0	0.0
Određena odobranja	25.6	13.0	0.6	1.3	3.4	5.8	5.8	7.5	8.5	9.6	10.2	10.2	10.2	10.2
<b>Kamate</b>	<b>3.0</b>	<b>3.5</b>	<b>0.2</b>	<b>0.4</b>	<b>0.6</b>	<b>0.8</b>	<b>1.4</b>	<b>1.5</b>	<b>1.7</b>	<b>1.9</b>	<b>2.0</b>	<b>2.2</b>	<b>2.4</b>	<b>2.6</b>
Commerzbank	0.4	0.3	...	...	0.1	0.1	0.6	0.7	0.7	0.7	0.7	0.7	0.7	0.7
BPK	2.7	3.2	0.2	0.3	0.5	0.7	0.7	0.9	1.1	1.2	1.4	1.5	1.7	1.9
<b>TOTAL</b>	<b>630.3</b>	<b>635.2</b>	<b>48.3</b>	<b>89.9</b>	<b>143.5</b>	<b>205.7</b>	<b>258.7</b>	<b>308.5</b>	<b>365.7</b>	<b>423.3</b>	<b>477.2</b>	<b>540.1</b>	<b>588.7</b>	<b>641.5</b>
<b>Najamnine i plate</b>	<b>145.7</b>	<b>184.2</b>	<b>...</b>	<b>15.9</b>	<b>33.8</b>	<b>63.9</b>	<b>80.0</b>	<b>96.0</b>	<b>98.6</b>	<b>112.7</b>	<b>130.9</b>	<b>146.8</b>	<b>174.6</b>	<b>194.5</b>
<b>Sredstva i usluge</b>	<b>194.8</b>	<b>203.0</b>	<b>0.8</b>	<b>9.2</b>	<b>24.2</b>	<b>36.8</b>	<b>53.6</b>	<b>65.8</b>	<b>79.8</b>	<b>91.2</b>	<b>93.0</b>	<b>102.8</b>	<b>115.4</b>	<b>143.0</b>
<b>Subvencije i transferi</b>	<b>127.0</b>	<b>186.3</b>	<b>7.5</b>	<b>23.6</b>	<b>38.8</b>	<b>52.0</b>	<b>66.7</b>	<b>79.1</b>	<b>93.2</b>	<b>124.8</b>	<b>156.0</b>	<b>167.6</b>	<b>179.6</b>	<b>223.3</b>
Drustveni transferi (ispl. Domacinstva)	81.6	98.0	7.4	16.8	28.8	38.0	48.2	60.6	71.9	81.7	.	.	.	.
Subvencije preduzeca	36.4	62.3	...	5.8	7.8	10.5	12.8	12.8	12.8	12.8	.	.	.	.
Drugi transferi	9.0	25.9	0.1	1.0	2.2	3.6	5.7	5.7	8.6	30.3	.	.	.	.
<b>Kapitalni troškovi</b>	<b>97.8</b>	<b>192.0</b>	<b>...</b>	<b>3.4</b>	<b>9.6</b>	<b>18.6</b>	<b>29.5</b>	<b>42.5</b>	<b>53.3</b>	<b>66.8</b>	<b>79.9</b>	<b>91.1</b>	<b>103.1</b>	<b>141.6</b>
Kapitalni troškovi preduzeca	58.5	18.7	...	0.1	1.7	2.3	3.5	4.5	13.2	26.8	.	.	.	.
Drugi kapitalni troškovi	39.3	173.2	...	3.4	8.0	16.3	26.0	38.1	40.1	40.1	.	.	.	.
<b>Rezerve</b>	<b>2.4</b>	<b>3.9</b>	<b>0.0</b>	<b>0.0</b>	<b>0.0</b>	<b>0.0</b>	<b>0.0</b>	<b>0.0</b>	<b>0.0</b>	<b>0.0</b>	<b>0.0</b>	<b>0.0</b>	<b>0.0</b>	<b>0.0</b>
<b>UKUPNO</b>	<b>567.7</b>	<b>769.4</b>	<b>8.3</b>	<b>52.1</b>	<b>106.4</b>	<b>171.3</b>	<b>229.8</b>	<b>283.6</b>	<b>324.9</b>	<b>395.5</b>	<b>459.8</b>	<b>508.3</b>	<b>572.8</b>	<b>702.4</b>
<b>BILANS (Prihodi-Troškovi)</b>	<b>62.6</b>	<b>-134.3</b>	<b>40.0</b>	<b>37.9</b>	<b>37.2</b>	<b>34.4</b>	<b>28.9</b>	<b>24.9</b>	<b>40.9</b>	<b>27.8</b>	<b>17.4</b>	<b>31.8</b>	<b>15.9</b>	<b>-60.9</b>

Izvor: Ministarstvo ekonomija i finansij.

Beleska: Podaci o prihodima i rashodima od januara 2005 su revidirani od strane ministrastva ekonomije i finansija.

Tabela 28.

**Indeks cena**

(Maj 2002 = 100)

Opis	Indeks cena na malo			Procentualna promena				
	Mesecno	Kvartalno, Godisnje		Mesecno	Isti period prethodna godina		Kvartalno, Godisnje	
		Kraj Perioda	Prosek		(t-1)	(t-12)	Kraj perioda	Prosek
<b>2002</b>		<b>102.1</b>	<b>99.3</b>					
<b>2003</b>		<b>103.7</b>	<b>101.1</b>				<b>1.6</b>	<b>1.7</b>
<b>2004</b>		<b>100.2</b>	<b>101.1</b>				<b>-3.4</b>	<b>0.1</b>
Dec	100.2	100.2	99.9	0.5	-3.4		2.2	0.9
<b>2005</b>		<b>102.8</b>	<b>100.3</b>				<b>2.6</b>	<b>-0.8</b>
Jan	99.9			-0.3	-3.8			
Feb	99.9			0.0	-3.8			
Mar	101.4	101.4	100.4	1.5	-2.0	1.2	0.5	
Apr	100.7			-0.7	-2.2			
Maj	100.0			-0.7	-2.1			
June	99.6	99.6	100.1	-0.4	-1.1	-1.8	-0.3	
Jul	98.3			-1.3	-1.6			
Aug	98.5			0.2	-0.5			
Sep	99.3	99.3	98.7	0.8	1.3	-0.3	-1.4	
Okt	101.1			1.8	1.3			
Nov	101.9			0.8	2.2			
Dec	102.8	102.8	101.9	0.9	2.6	3.5	3.3	
<b>2006</b>								
Jan	102.3			-0.5	2.4			

Izvor: Statisticka kancelarija Kosova.

Tabela 29.

**Registrovana nezaposlenost**

(Kraj perioda)

Opis	2004		2005										2006	
	Dec	Feb	Mar	Apr	Maj	Jun	Jul	Aug	Sep	Okt	Nov	Dec	Jan	Feb
Ukupno	301,982	305,887	308,083	309,762	311,230	312,717	313,513	314,446	315,708	316,700	318,068	319,721	320,522	321,372
od kojih: Zene (u %)	45.7	45.8	45.9	45.9	46.0	46.0	46.1	46.2	46.2	46.3	46.3	46.3	46.3	46.4
Obrazovanje														
Osnovno (in %)	63.4	63.6	63.6	63.6	63.7	63.6	63.6	63.5	63.5	63.5	63.5	63.5	63.6	63.6
Srednje (in %)	35.1	34.9	34.9	34.8	34.8	34.9	35.0	35.0	35.0	35.0	35.0	35.0	34.9	34.9
Univerzitet (in %)	1.5	1.5	1.5	1.5	1.5	1.5	1.5	1.5	1.5	1.5	1.5	1.5	1.5	1.5

Izvor: Kancelarija za zaposljavanje Kosova.

Tabela 30.

**Stopa razmene evra**

(Prosek po periodu)

Opis		Albanski Lek (ALL)	Hrvatska Kuna (HRK)	Slovenski Tolar (SIT)	Svajcarska Franka (CHF)	Turska Lira (TRL) (milioni)	SAD Dolar (USD)	Funta (GBP)	Dinar Srbije i Crne Gore (CSD)
2004	Dec	126.74	7.55	239.79	1.54	1.87	1.33	0.69	78.47
	Jan	126.87	7.56	239.77	1.54	1.77	1.31	0.69	79.82
	Feb	126.59	7.57	239.74	1.55	1.71	1.30	0.69	80.14
	Mar	126.40	7.46	239.70	1.55	1.74	1.32	0.69	80.73
	Apr	125.96	7.39	239.66	1.55	1.76	1.29	0.68	81.34
	May	124.78	7.32	239.51	1.55	1.74	1.27	0.68	81.73
	June	123.65	7.31	239.47	1.54	1.66	1.22	0.67	82.54
2005	July	121.96	7.30	239.48	1.56	1.61	1.20	0.69	83.05
	Aug	121.81	7.35	239.51	1.55	1.65	1.23	0.69	84.01
	Sep	123.76	7.43	239.48	1.55	1.64	1.22	0.68	84.52
	Oct	123.00	7.38	239.53	1.55	1.63	1.20	0.68	85.13
	Nov	122.65	7.38	239.51	1.55	1.60	1.18	0.68	86.11
	Dec	122.54	7.39	239.51	1.55	1.60	1.19	0.68	85.88
	Jan	123.61	7.38	239.49	1.55	1.61	1.21	0.69	86.81
2006	Feb	122.56	7.33	239.48	1.56	1.58	1.19	0.68	87.26

Izvor: Evropska Centralna Banka i respektivne centralne banke.



Tabela 32.

**Izvoz, po robnoj grupi**

(Kumulativno u kalendarskoj godini, u milionima evra)

Opis	2004		2005										2006	
	Dec	Feb	Mar	Apr	Maj	Jun	Jul	Aug	Sep	Okt	Nov	Dec	Jan	Feb
Ukupno	56.5	6.0	10.0	14.1	18.4	22.2	25.4	28.5	32.9	37.7	42.5	47.3	2.8	6.7
I Zive zivotinje i zivotinjski proizvodi	...	...	...	0.1	0.1	0.1	0.2	0.3	0.3	0.4	0.4	0.4	...	0.1
II Proizvodi od povrca	2.6	0.1	0.1	0.2	0.3	0.5	0.6	0.9	1.5	2.1	2.4	2.7	0.1	0.3
III zivotinjske i povrtne masti i ulja- jesti	...	...	...	...	...	...	...	...	...	...	...	...	...	...
IV Pripremljena hrana, pice i duvan	3.8	0.5	1.0	1.2	1.5	1.8	2.1	2.4	2.8	3.3	3.8	4.1	0.2	0.3
V Mineralni proizvodi	2.4	1.0	1.1	1.2	1.2	1.4	1.5	1.5	1.6	1.7	2.1	2.4	0.4	1.3
VI Proizvodi od hemikalija ili slicne indust	1.0	0.2	0.3	0.4	0.4	0.5	0.6	0.7	0.7	0.8	0.9	0.9	...	...
VII Plastika, guma i njihovi proizvodi	3.7	0.2	0.2	0.3	0.4	0.5	0.6	0.6	0.7	0.8	0.8	1.0	...	0.1
VIII Prefsinjena koza, koza i njihovi proizvodi	5.9	1.0	1.6	2.2	2.7	3.2	3.6	3.9	4.2	4.7	5.3	5.9	0.4	0.9
IX Drvo i drveni proizvodi	0.4	...	...	0.1	0.2	0.2	0.3	0.3	0.3	0.3	0.3	0.4	...	0.1
X Celuloza materijal, papir i sredstva od	0.4	...	...	0.1	0.1	0.1	0.1	0.2	0.2	0.3	0.3	0.3	...	0.1
XI Tekstili i sredstva od tekstila	1.4	0.1	0.2	0.2	0.2	0.3	0.3	0.3	0.4	0.4	0.5	0.5	...	...
XII Obuca	0.1	...	...	...	0.1	0.1	0.1	0.1	0.1	0.1	0.1	0.1	...	...
XIII Sredstva od kamena, plasteri, kerami	1.8	0.2	0.2	0.2	0.2	0.3	0.3	0.3	0.4	0.4	0.5	0.5	...	...
XIV Biseri, dragocenosti, kamenje, metali,	0.1	...	...	0.1	0.1	0.1	0.1	0.1	0.1	0.2	0.2	0.2	...	...
XV Osnovni metali i sredstva od sonovnit	19.7	2.2	4.1	6.6	9.1	11.1	12.6	14.3	16.5	19.0	21.2	23.4	1.4	3.0
XVI Masinerija, dodaci, elektricna oprema	9.2	0.4	0.6	0.8	1.1	1.4	1.5	1.6	1.9	2.1	2.4	2.8	0.1	0.2
XVII Transportna sredstva	2.0	0.2	0.3	0.4	0.4	0.4	0.5	0.6	0.6	0.7	0.8	0.8	0.1	0.1
XVIII Opticki, medicinski i muzicki instrume	1.1	...	...	0.1	0.2	0.2	0.2	0.2	0.2	0.2	0.2	0.2	...	...
XIX Vojna oprema i municija	...	...	...	...	...	...	...	...	...	...	...	...	...	...
XX Razna proizvodna sredstva	0.7	0.1	0.1	0.1	0.1	0.1	0.2	0.2	0.2	0.3	0.3	0.3	...	0.1
XXI Drugo	0.1	...	...	...	...	...	...	...	...	...	...	...	...	...

Izvor: Statistika carine I kancelarije za statistiku Kosova.  
Podaci za 2003 i 2004 su prosledjeni iz BPK.

Tabela 33.

**Uvoz, po robnoj grupi**

(Kumulativni u kalendarskoj godini, u milionima evra)

Opis	2004		2005										2006	
	Dec	Feb	Mar	Apr	Maj	Jun	Jul	Aug	Sep	Okt	Nov	Dec	Jan	Feb
Ukupno	1,063.2	128.8	222.6	322.7	426.9	537.0	646.0	751.9	866.9	981.7	1,071.1	1,184.1	58.7	132.3
I Zive zivotinje i zivotinjski proizvodi	52.4	8.3	13.4	17.8	22.2	26.4	31.2	36.2	41.8	46.3	49.8	54.0	3.7	6.1
II Proizvodi od povrca	68.1	7.1	12.4	17.9	23.3	29.8	35.7	39.3	43.6	48.4	52.3	57.4	2.9	7.2
III zivotinjske i povrtne masti i ulja- jesti	7.3	1.5	2.3	3.1	3.8	4.6	5.6	6.4	7.5	8.9	9.8	11.0	0.6	1.5
IV Pripremljena hrana, pice i duvan	165.4	18.2	30.7	42.2	55.9	69.3	84.8	101.2	126.9	141.5	153.6	171.7	7.6	17.5
V Mineralni proizvodi	173.1	20.7	33.3	49.4	65.3	90.0	110.1	133.6	155.5	179.1	197.5	213.2	12.5	32.5
VI Proizvodi od hemikalija ili slicne indust	98.0	9.4	18.4	27.5	35.1	43.5	50.4	57.5	65.4	75.6	81.8	90.9	4.1	10.7
VII Plastika, guma i njihovi proizvodi	42.5	4.3	7.7	12.4	17.3	22.0	26.9	32.2	37.2	42.2	46.8	50.8	1.9	4.1
VIII Prefsinjena koza, koza i njihovi proizvo	1.0	0.2	0.3	0.4	0.6	0.7	0.8	1.0	1.1	1.2	1.4	1.5	0.1	0.2
IX Drvo i drveni proizvodi	29.9	1.9	3.6	6.1	9.4	13.0	16.7	20.2	23.4	26.8	28.8	30.7	1.0	1.8
X Celuloza materijal, papir i sredstva od	33.4	2.7	4.7	6.6	8.3	10.1	12.4	14.8	16.9	18.8	21.1	23.7	1.3	2.9
XI Tekstili i sredstva od tekstila	31.2	4.5	7.4	10.3	13.6	16.7	20.1	22.9	25.9	29.5	33.2	36.8	1.4	3.2
XII Obuca	10.4	1.2	2.4	3.6	4.8	5.5	6.3	7.3	8.1	9.4	10.5	11.3	0.3	1.2
XIII Sredstva od kamena, plasteri, kerami	54.9	2.9	5.5	10.3	16.2	22.2	28.4	34.0	39.9	44.9	48.9	51.5	1.1	3.0
XIV Biseri, dragocenosti, kamenje, metali,	0.3	...	0.1	0.1	0.1	0.1	0.2	0.2	0.2	0.2	0.2	0.3	...	...
XV Osnovni metali i sredstva od sonovnih	77.5	7.7	13.9	22.2	31.3	39.6	48.4	57.7	68.1	78.2	84.9	90.4	1.5	4.5
XVI Masinerija, dodaci, elektricna oprema i	116.8	14.9	23.6	34.3	45.0	56.0	67.0	76.5	85.5	100.3	110.5	132.9	11.9	22.0
XVII Transportna sredstva	50.2	17.4	34.4	46.7	58.4	66.6	75.4	81.3	87.4	93.3	99.2	110.3	4.7	9.2
XVIII Opticki, medicinski i muzicki instrumer	15.1	2.7	3.6	4.7	6.3	8.2	9.5	10.3	11.1	13.0	14.4	16.1	1.2	2.2
XIX Vojna oprema i municija	0.5	...	...	...	...	...	...	...	...	...	0.2	0.2	...	0.1
XX Razna proizvodna sredstva	35.4	3.3	5.1	7.1	9.9	12.7	16.4	19.2	21.2	24.0	26.3	29.5	1.1	2.5
XXI Drugo	...	...	...	...	...	...	...	...	...	...	...	...	...	...

Izvor: Statistika carine I kancelarije za statistiku Kosova.  
Podaci za 2003 i 2004 su prosledjeni iz BPK.







## OBJASNJENJA

### TABELE 2-14: FINANSIJSKI PREGLEDI I BILANS STANJA ZA FINANSIJSKI SEKTOR

*Finansijski pregledi*, inspirisane MMF prirucnikom o monetarnoj i finansijskoj statistici, su odvojene od finansijskih racuna u SNA 1993 I osnovane su uglavnom na bilansu stanja, koji se takodje objavljuje.

#### **Izvori:**

*BPK*: Sistem racunovodstva; *Druge depozitorne korporacije* (to su komercijalne banke): mesecni statisticki bankarski izvestaj (SBR) na osnovu izmenjenog BPK pravila XI o izvestavanju banaka (Forma br. 11); *Osiguravajuće kompanije*: Prikupljeni podaci od seme izvestavanja za odeljenje za nadzor osiguranja BPK; *Penzijski fond i druge finansijske institucije*: prikupljeni podaci od izvestavanja Odeljenja za penzijski nadzor I Odeljenja za bankarski nadzor BPK.

#### **Klasifikacije:**

**Institucionalni sektori** (*SNA 1993 kompatibilno*). Ekonomija je sastavljena od ekonomskih jedinica, koje mogu biti definisane kao ekonomski organi koji su odgovarajuci, na svom mestu, zaduzuju sredstva, odredjuju odgovornosti i vrse ekonomske aktivnosti i u transakciji su sa drugim organima. Institucionalne sektorske grupe su slicne sa institucionalnim jedinicama. BPK koristi naredne seme.

<p><b>A. Domaca ekonomija</b></p> <p><b>Ne-finansijske korporacije</b> Javne ne-finansijske korporacije Druge ne-finansijske korporacije</p> <p><b>Finansijske korporacije</b> Centralna banka Druge depozitorne korporacije Druge finansijske korporacije <i>Osiguravajuće kompanije</i> <i>Penzijski fond</i> <i>Finansijska pomoc</i> <i>Druge finansijske institucije</i></p> <p><b>Generalna uprava</b> Centralna vlada Lokalna vlada Drustveno osiguravajući fondovi</p> <p><b>Domacinstva</b> <b>Ne-profitne institucije koje sluze domacinstvima</b></p> <p><b>B. Ostatak sveta.</b></p>
--

Sektor **Finansijskih korporacija** sadrzi sve domace korporacije ili kvazi-korporacije principijalno umesanih u finansijsko prosledjivanje ili pomazu finansijske aktivnosti, koje su usko povezane sa finansijskim posredjivanjem.

Bankarski i Platni Autoriteti Kosova (BPK) ne uklapaju se u potpunosti u definiciju monetarnog ovlascenog tela, jer ne izdaju novcanice. U finansijskim anketama "BPK" se spominje umesto 'centralne banke'.

*Druge depozitne korporacije (DDK)*: Na Kosovu to su komercijalne banke licensirane za rad na Kosovu, koje broje 7 institucija.

*Drugi finansijski posrednici (OFI)* sadrže sve rezidentne korporacije umesane u posredstvo finansija osim depozitnih korporacija, osiguravajućih korporacija i penzijski fond (cf infra). U finansijskim anketama Kosova ovaj pod-sektor je sastavljen u potpunosti od 'Mikro Finansijskih institucija' (na primer 'FINCA' i 'KRK' broji 32 institucije ukupno, neke od njih veoma male) i od 'Drugih ne-bankarskih finansijskih institucija' (na primer

DEG i EAR Agro-biznis jedinice koje broje ukupno 3 institucije). Ove finansijske institucije ucestvuju u pozajmicama za male pooslove i pojedincima, uglavnom u seoske oblasti i finansiranje se uglavnom obavlja od donatora.

*Osiguravajuće kompanije (IC)* sadrzi se od integrisanih, udruzenih i drugih organa, cija je principijalna funkcija pružanje osiguranja zivotnog, u slucaju nesrece, zdravstveno, pozarno ili neku drugu vrstu osiguranja pojedinacnim institucionalnim jedinicama ili grupama jedinica. Postoje 8 osiguravajuće kompanije licensirane za rad na Kosovu.

*Penzijski fond (PF)* je uspostavljen zarad pružanja beneficija penzionisanja za odredjene grupe radnika I sadrzi se od:

- *Individualnih uštedjenih penzija rukovodjenih od strane KPST kombinovan sa dodatnim volonterskim doprinosima placenim od strane radnika ili poslodavca, ili oboje;*
- Dodatne Radnicke penzije, pružene radnicima od strane poslodavca, kojih ukupno 7;
- Dodatne individualne penzije, od strane samog lica od ovlascenog penzijskog provajdera.

*Finansijska podrška.* Na Kosovu ovi pod-sektori sastavljeni su od menjacnica i usluga tansfera novca. S obzirom da je njihov doprinos u neisplacivanju depozita sa drugim finansijskim institucijama na Kosovu ogranicem, njihova pozicija je, u suprotnosti sa finansijskim pod-sektorom navedenim pre, i nije predstavljen odvojeno u finansijskim anketama.

*Beleske:* Zbog nedostatka operativnog registra preduzeca, agenti za izvestavanje lociraju ne-udružene poslove sektoru za ne-finansijske korporacije. Ovo vodi ka nejasnoj razlici izmedju docainstva i ne-finansijskih korporacija u statistici. *Ne-profitne institucije služe domacinstvima (NPISH)* sadrzane su od religioznih zajednica I drustava, kulturnih, rekreativnih I sportskih klubova, dobrotvornih ustanova, olaksavajucih I humanitarnih organizacija finansiranih volonterskim transferima u gotovini ili na nacin drugih institucionalnih jedinica.

### ***Finansijski instrumenti (SNA 1993 ujedinjeno)***

SNA 1993 klasifikuje takodje finansijske instrumente u grupe instrumenata sa istim karakteristikama. Najbitnije je ukratko objasnjeno.

Valute I depoziti sadrzani od Valute su one novcanice I metalni novac koji je u cirkulaciji; *Prenosivi depoziti* cine sve depozite koji se razmenjuju po potrebi u paru, slobodno se prenose cekovima; *Drugi depoziti* ukljucuju sve potraznje, osim prenosivih depozita, u centralnu banku, drugim depozitnim institucijama. Tipicne forme depozita su ne-prenosive uštedjevine depozita I terminski depoziti. U okviru definicije novcanih agregata dalje razlike su nacinjeni u skladu sa originalnim trajanjem.

*Obveznice osim akcija* ukljucuju racune, bondove, uverenja o depozitima, komercijalna dokumenta na finansijskom trzistu. Ova vrsta finansijskih sredstava se jos uvek ne pojavljuju kao mogucnost finansijskog sektora na Kosovu.

Zajmovi ukljucuju sva finansijska sredstva stvorena kada kreditori pozajmljuju fondove direktno duznicima I dokazuju putem ne-pregovarackih dokumenata.

*Deonice I druge obicne akcije* podrazumevaju sve instrumente i poznate beleske, nakon potrazivanja svi kreditori se susrecu, a potrazivanja moraju biti odgovarajuci vrednosti korporacija.

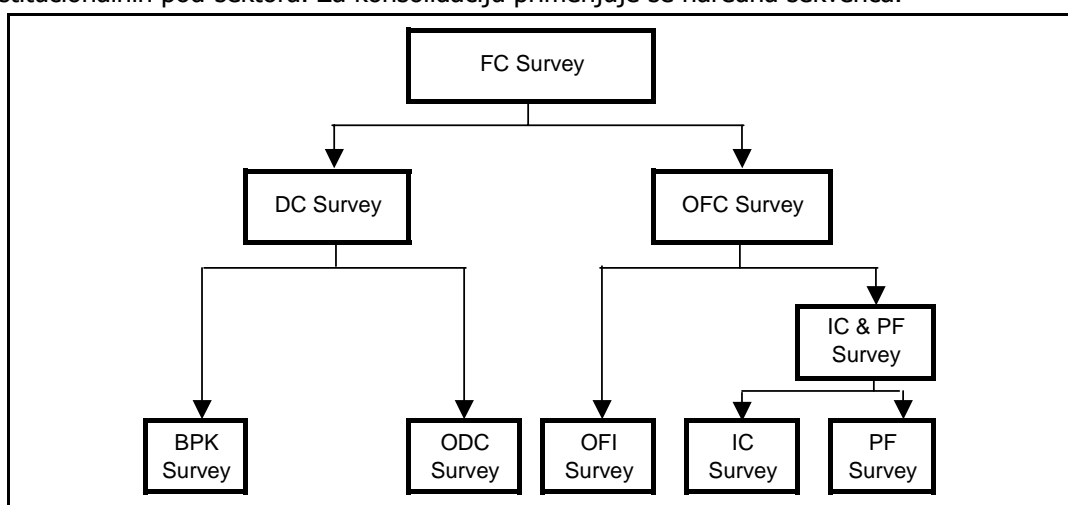
*Osiguravanje tehnickih rezervi* su raspodeljeni u *Jednakoj mrezi domacinstava u rezervama zivotnog osiguranja I penzijskog fonda.* Rezerve zivotnog osiguranja sastoje se od sredstava osiguranika ili domacinstava a penzijski fond od rezervi cuvanih u fondu uspostavljenom od strane radnika/poslodavca radi pružanja penzije nakon odlaska u penziju; *Pretplate premija i rezervi protiv neisplativih potrazivanja.* Osiguravajuće premije se isplacaju na pocetku perioda koji pokriva osiguranje, I ovaj period se obicno ne poklapa sa obracunskim periodom. Zbog toga delovi osiguravajucih premija plativih tokom obracunskog perioda pokrize rizik u sledecem periodu;

*Rezervi protiv neisplativih potraživanja* su reserve koje osiguravajuća preduzeća čuvaju radi pokrivanja suma koje oni očekuju da isplate u odnosu na potražnju koja još uvek nije uspostavljena ili potražnju za koju se pretpostavlja.

*Drugi primljeni/plativi račun*, uglavnom je sastoji od računa koji se mogu primiti i isplatiti, što je drugačije od onih prethodno opisanih vrednosti korporacija.

**Definicije i metodoloske beleške:**

Bilateralne pozicije pojedinih institucija su umrežene i sledeće bilateralne pozicije između pod-sektora na različitim nivoima su umrežene **konsolidovanom pozicijom** uključenih organa. Ovo se bitno razlikuje od proste agregacije. Konsolidacija je kompletna kada se uzmu u obzir tradicionalni finansijski instrumenti. Dostupni podaci ne dozvoljavaju adekvatnu konsolidaciju akumulacije i većinu drugih isplativih/primljenih za koje su podaci izveštavani od strane pojedinih finansijskih institucija i ne sadrže slom sugovorne strane od strane institucionalnih pod-sektora. Za konsolidaciju primenjuje se naredna sekvencija.



- FC Finansijska korporacija;
- DC Depozitne korporacije;
- BPK Bankarski i platni autoriteti Kosova;
- ODC Druge depozitne korporacije;
- OFC Druge finansijske korporacije;
- OFI Drugi finansijski posrednici;
- IC Osiguravajuće kompanije;
- PF Penzijski fond;

Ankete sektora i pod-sektora predstavljene su u skladu sa zajedničkim okvirom:

<p><b>Mreža stranih sredstava (+/-)</b>          Potraživanja instrumenata          Odgovornosti po instrumentu</p> <p><b>Domaca potraživanja</b>          Mreža potraživanja vodećeg sektora          Potraživanja drugih pod-sektora          Instrument          Sugovorna strana (institucionalni sektor)</p> <p><b>Domace odgovornosti</b>          Potraživanja drugih pod-sektora          Instrument          Sugovorna strana (institucionalni sektor)</p> <p><b>Deonice i druge akcije</b>  <b>Druga sredstva (+/-)</b>, uključujući konsolidovana podesavanja</p>
--

**Sugovorna strana** definisana je kao institucionalni sektor nad kojim držalac ima potražnju. U slučaju terminskog depozita od strane ne-finansijske korporacije sa komercijalnom bankom, korporacija ima potražnju u komercijalnoj banci. U slučaju hartija od vrednosti, držalac ima potražnju u odnosu na izdavaoca

hartije (na primer korporacija koja je izdala deonice), u zavisnosti od koga je kupljena. Iz istih raloga, drzalac valuta ima potraznju nad izdavaocem iste, naime centralna banka. U posebnom slucaju na Kosovu, primenjuje se da drzalac evro novcanica ima stranu potraznju i ulazi u strana sredstva.

**Rezidentni** kriterijumi postavljeni u SNA 1993 ne mogu biti praceni u svim detaljima, s obzirom da je rezidentna/nerezidentna dihotomija uglavnom na osnovu usmerene informacije u dosijeima prijavljenih institucija. Zemlja naznacena u ovim dosijeima ne mora obavezno da odgovara zemlji gde klijent ima glavni centar ekonomskog interesa.

**Vrednovanje** finansijskih instrumenata prate vrednost trzista za deonice i nominalne vrednosti depozita i zajmova, koji nisu podeseni za moguće provizije kreditora. Finansijski instrumenti u stranim valutama, osim evra, konvertabilni su u odnosu na stopu razmene evra sracunatu do kraja izvestavanog perioda.

Ankete BPK, "Druge depozitne korporacije" i 'Depozitne korporacije' uspostavljene su na mesecnom nivou, dok druge o "Drugim finansijskim posrednicima", "Osiguravajuće kompanije", "Penzijski fond" i "Finansijske korporacije" se rade na kvartalnoj osnovi. Objavljeni podaci ne usaglasavaju se sa eventualnim sezonskim efektima.

Beleske: Podaci o semi dodatnih individualnih penzija rukovodjenih KPST jos uvek nisu dostupni od strane KPST. Struktura podataka o Drugim finansijskim institucijama je na osnovu primera.

**Monetarni agregati** su integralni deo ankete i definisani su kao:

Valuta u cirkulaciji <b>M0</b>
Prenosivi depoziti [1] <b>M1 = M0 + [1]</b>
Drugi depoziti sa originalnim trajanjem do 2 godine [2] <b>Novac u najsiрем smislu = M1 + [2]</b>

Pod definicijom starog novca, zbog needostatka podataka, uzete su u obzir samo valute u cirkulaciji i depoziti, u odnosu na trajanje, izrazene u evrima i drugim valutama, cuvani u nefinansijskom sektoru i domacinstvima. Sada sector novcanog holdinga definisan je u skladu sa svim medjunarodnim standardima ukljucujuci sve domace sektore osim depozitnih korporacija i centralne uprave. U isto vreme samo depoziti sa originalnim trajanjem od 2 godine ili manje pripadaju novcanoj granici. Ova dupla promena u definiciji pravi nemogucnosti za ponovno stvaranje koherentnih podataka.

Zbog razlicitih ometanja procene vazece valute u cirkulaciji na Kosovu je cak i teze nego u drugim ekonomijama, i jedna procena sume valute u cirkulaciji oslanja se na hipotezu osnovanu na makroekonomsko ponasanje. Kao princip godisnjeg rasta siroka likvidnost u ekonomiji uzeta je kao primer. Siroka likvidnost definisana je kao novac u najsiрем smislu, od koje samo depoziti mogu biti nadgledani direktno. Valuta u cirkulaciji bice u funkciji sume depozita, onako kako formiraju zavsetak u smislu novca u najsiрем smislu.

**Dodatne informacije:** videti Mesecni statisticki bilten, BPK, novembar 2004.

## TABELA 19: EFEKTIVNE KAMATNE STOPE PRIMENJIVANE OD STRANE KOMERCIJALNIH BANAKA

**Izvor:** BPK-anketa 'Izvestaj kamatne stope' medju svim komercijalnim bankama licensiranim na Kosovu.

**Definicije i priroda prikupljenih podataka:** Glavne karakteristike su navedene ispod:

1. Institucije koje izvestavaju	Sve komercijalne banke licensirane na Kosovu
2. Finansijski instrmenti	Zajmovi Depoziti
3. Denominacija valute	Samo evro
4. Ucestalost	Mesecno
5. Sugovorene strane	Sve domace nefinansijske korporacije; Sva domaca domacinstva
6. Izvestavani ugovori	Novi poslovi tokom navedenih meseca / neisplacene sume (u zavisnosti od vrste finansijskog instrumenta, cf. infra)
7. Vrsta kamatne stope	Godisnje kamatne stope ne ukljucujuci bilo koju taksu niti komisiju
8. Metod racunanja	Godisnja dogovorena stopa ili aktuelna stopa (u zavisnosti od karakteristika posebnog ugovora, cf. infra)
9. Prijavljene stope i volumen	- Jedna kamatna stopa po kategoriji prosečnoj sa tezinom novih poslova navedenog meseca ili nepalчениh suma (u zavisnosti od vrste finansijskog instrumenta - cf. infra) i; - ukupni volumen novih poslova ili neisplativih suma (u zavisnosti od vrste finansijskog instrumenta - cf. infra). A kategorija je definisana sa 5 varijacija i forma za kombinaciju: - vrste finansijskog instrumenta; - sektor premestanja sugovorne strane; - trajna grupa i; - spektar ukljucenih suma; - svrha finansiranja u slucaju zajmova

Godisnja stopa koju prijavljuju komercijalne banke je godisnja dogovorena stopa (AAgR) ili godisnja aktuarialna stopa (AAcR).

Godisnja dogovorena stopa (AAgR) se prijavljuje u svim slucajevima kapitalizacije ili kapitalnih tokova regularnih uzoraka ili kamatnih promena istog neiplativog kapitala i u danima poceka za kamatne isplate ili odbrenog kamtnog otkupa.

U svim drugim slucajevima Godisnja akturalna stopa (AAcR) treba biti prijavljena. Ovo je godisnja kamatna stopa jednaka popustu (aktualizaciji) buduceg gotovinskog toka ka nominalnoj sumi zajmova ili depozita.

Kamatna stopa vodjena komercijalnim bankama uzima racune kamatnih stopa na sve pojedine transakcije tokom perioda obavestavanja, uz dva izuzetka: za ustedjene depozite i tekuće racune, kamata je sracunama po bankama kao:

- Kamatna stopa za svaki neisplativi ugovor na kraju referentnog meseca, izracunatog sa neisplativom sumom ugovora do kraja referentnog perioda, ili;
- Kumulativni kamatni tok (akumulativna kamata) za mesec podeljen prosekom dnevnih neisplativih suma.

**IRR-statistika:** prost aritmetički prosek kamatnih stopa vodjen bankama upotpunjen standardizovanim vatijacijama kao merom distribucije radi lakseg racunanja.

**Dodatne informacije:** pogledajte Mesecni statisticki bilten, BPK, Novembar 2004.

#### **TABELA 21: UNUTARBANKARSKI SISTEM CISCENJA**

Unutarbankarski system ciscenja (ICS) uspostavljen je, regulisan i rukovodjen od strane BPK. Pocelo je sa operacijom u maju 2001. ICS je elektronsko ciscenje u uspostavljeni servis za platne naredbe medju bankama i BPK, kao i BPK kao agenta PISG-a (Ministarstva Ekonomije i finansija) Kosova. On nudi mrezu uspostave racuna na kraju svakog dana u BPK za svaki zahtev i/ili obimne liste visenamenskih zahteva kao sto su isplate vise plata. Sluzba dozvoljava razmenu elektronskih podataka prosledjenih putem telefona u BPK elektronski kliring. Trenutno ima sedam komercijalnih banaka koje ucestvuju u ICS-iju, kao i BPK, koji radi kao fiskalni agent za Ministarstvo finansija i ekonomije. ICS radi na osnovu Operacionih pravila za elektronski unutar bankarski kliring i uspostavljanje sluzbe (EICS) BPK.

#### **TABELA 22: STRANI TRANSFERI**

ODLAZECI: Kretanje novca sa racuna banke ili druge finansijske korporacije na Kosovu na racun banke ili druge finansijske korporacije van Kosova.

DOLAZECI: Kretanje novca od racuna nerezidentne banke ili druge finansijske korporacije na racun banke ili finansijske korporacije na Kosovu.

AGENCIJE ELEKTRONSKOG TRANSFERA: Sve ne-bankarske finansijske institucije koje vrse elektronske ili druge sluzbe transfera (Western Union, Western Union MEB, ERA).

#### **TABELA 27: FISKALNI SEKTOR**

ISPLATE DOMACINSTAVIMA: Pocevsi od 2002, isplate domacinstavima su ukljucene u finansijsku podrsku i transfere.

REZERVE: Rezerve ukljucuju sume ovlascene za kontigent troskova koje mogu da se koriste samo za hitne i nepredvidjene situacije (zahteve).

#### **TABELE 31-33: IZVOZ I UVOZ**

Harmonizovani system kodiranja koriscen za prezentaciju statistike spoljne trgovine od strane robne grupe:

- I Zive zivotinje; zivotinjski proizvodi;
- II Povrcni proizvodi;
- III Zivotinjske ili povrcne masti i ulja i njihovi drugi proizvodi; pripremljene jestive masti; zivotinjski ili povrcni vosak;
- IV Pripremljena hrana; pica, alkohol i sirce; tobako i proizvodi od duvana;
- V Mineralni proizvodi;
- VI Proizvodi hemijske ili slicne industrije;
- VII Plastika i plastichni proizvodi; guma i gumeni proizvodi;
- VIII Retki materijali i koza, fina koza, postavljeno krzno i njegovi proizvodi; oprema, putna dobra, rucne torbe i slicne stvari; roba od zivotinjskih utroba (osim svilene bube);
- IX Drvo i drveni proizvodi; drveni ugalj; pluta i proizvodi od plute; proizvodnja borovine, esparto hartija i drugi pletenasti materijali; pletene torbe i pletarstvo;
- X Drveni meki materijali ili drugi materijali od celuloze; otpad i delovi papira; papir i papirni materijali;
- XI Tekstili i delovi od tekstila;
- XII Obuca, sesiri, kisobrani, suncani kisobrani, stapovi, sedista, maramice, jahacka sedista i slicni delovi, vestacko cvece; proizvodi od vestacke kose;
- XIII Proizvodi od kamena, cement, azbestos, mica ili slicni materijali; keramicki proizvodi; staklo i stakleni proizvodi;

- XIV Prirodni ili nasledni biseri, dragocenosti i poludragoceno kamenje, gdragoceni metali, metali dopunjeni dragocenim metalima i njihovi proizvodi; imitacioni nakit; metalni novcici;
- XV Osnovni metali i proizvodi od osnovnih metala;
- XVI Masinerija i mehanicki dodaci; elektricna oprema; njihovi delovi; zvucni rekorderi i reproducenti, i delovi kao i dodaci takvih artikla;
- XVII Vozila, avioni, brodovi i slicna transportna oprema;
- XVIII Optika, fotografija, kinematografija, mere, provere, preciznost, medicinski i operativni instrumenti i aparatura; satovi; muzicki instrumenti; delovi i dodaci njihovi;
- XIX Vojna oprema i municija, njihovi delovi;
- XX Razna proizvodna sredstva;
- XXI Drugo.

