




BANKING AND PAYMENTS AUTHORITY OF KOSOVO
AUTORITETI BANKAR DHE I PAGESAVE TË KOSOVËS
BANKARSKI I PLATNI AUTORITET KOSOVA

Januar/ 06
Br. 53

MESEČNI STATISTIČKI BILTEN

**ODELJENJE ZA
ISTRAZIVANJE
I STATISTIKU**

Pristina 2006



BANKING AND PAYMENTS AUTHORITY OF KOSOVO
AUTORITETI BANKAR DHE I PAGESAVE TË KOSOVËS
BANKARSKI I PLATNI AUTORITET KOSOVA

MESEČNI STATISTIČKI BILTEN

IZDAVAC Bankarski I Platni Autoriteti Kosova
Odeljenje za istrazivanja I statistiku
33 Garibaldi, Pristina
Telefon: ++381 38 222 243
Fax: ++381 38 243 763

WEB www.bpk-kos.org
E-mail research@bpk-kos.org

GLAVNI UREDNIK Gani GËRGURI

UREDNIŠTVO Jeton BAJRAMAJ
Teuta ISMAJLI
Valbona MORINA
Mimoza MUSTAFA
Valentin TOÇI
Semra TYRBEDARI

UREDNICI Mentor GECI
Bedri ZYMERI

TEHNICKI UREDNIK Nazlie HOTI

SARADNIK Rudi ACX

STAMPANO OD STRANE "BLENDI" Pristina.

Korisnici ovih podataka iz ovog dokumenta su u obavezi da navedu izvor.

Bilo koja ispravka moze biti zahtevana I napravljena na verziji za internet.

Odstampano u 100 primeraka.

Ovaj dokument sadrzi podatke vazece do: 03 Mart 2006.

SKRACENICE:

BPK	Bankarski i platni autoriteti Kosova;
CPI	Indeks cena na malo;
DC	Depozitorne korporacije;
ESA	Evropski sistem regionalnih i nacionalnih racuna 1995;
EUR	Valuta evro;
FC	Finansijske korporacije;
GDP	Bruto domaci proizvod;
GNDI	Bruto nacionalnih prihod;
IC	Osiguravajuće kompanije;
IMF	Medjunarodni Monetarni Fond;
IRR	Izvestaj kamatne stope;
KPST	Kosovski penzijski trust;
KTA	Kosovska poverilacka agencija;
MFSM	Prirucnik za monetarnu i finansijsku statistiku;
NFA	Neto strana aktiva;
NPISH	Neprofitne institucije koje sluze domacinstvima;
ODC	Druge Depozitorne korporacije;
OFC	Druge finansijske korporacije;
OFI	Drugi finansijski posrednici;
PF	Penzijski fond;
SBR	Statisticki bankarski izvestaj;
SNA	Sistem Ujedinjenih Nacija za nacionalne racune 1993;
TPL	Odgovornost treće strane;
UNMIK	Misija Ujedinjenih Nacija na Kosovu.

LEGENDA:

" — "	nema aktiviteta;
" . "	aktivitet postoji, podaci nisu dostupni;
" ... "	nista ili beznacajno;
(e)	prosek;
(p)	privremeno.

BELESKA:

Razlike u totalima rezultat su zaokruzivanja.

NAPOMENA:

Za detaljnije objasnjenja oko terminologije koja je upotrebljena u Mesecni Statisticki Bilten, molimo da koristite objasnjenja koje su u kraj biltena.

SADRZAJ

1. ODABRANI MAKROEKONOMSKI POKAZATELJI -----	7
2. TRENUTNI RAZVOJI (grafovi) -----	9
2.1. Finansijski sektor -----	11
2.2. Fiskalni sektor-----	16
2.3. Realni sektor -----	17
2.4. Spoljni sektor -----	17
3. STATISTICKE TABELE -----	19
3.1. Finansijski sektor -----	21
3.2. Fiskalni sektor-----	40
3.3. Realni sektor -----	41
3.4. Spoljni sektor -----	42
OBJASNJENJE -----	47

Tabela 1.

Odabrani makroekonomski pokazatelji

Opis	2001	2002	2003	2004	2005 *
Stvarni rast BDP (u procentima)					
BDP	...	-2.9	-1.4	3.7	-0.5
Doprinos strane pomoci rastu BDP		-7.1	-7.6	-3.1	-1.5
GNDI	...	0.3	2.5	4.6	1.1
Privatni sektor raspolozivih dohodaka	...	-4.6	0.9	5.3	1.6
Potrosnja privatnog sektora	...	-1.7	1.6	6.3	3.4
Potrosnja kao deo raspolozivih dohodaka	...	84.6	85.5	85.8	87.1
Komercijalni uvoz	...	-9.0	-3.3	5.6	2.7
BDP po stanovniku	...	-4.5	-3.0	1.9	-2.2
GNP po stanovniku	...	-1.4	0.8	2.9	-0.6
Privatni raspolozivi dohodak po stanovniku	...	-6.2	-0.8	3.6	-0.1
Privatna upotreba po stanovniku	...	-3.4	-0.1	4.6	1.7
Promena cena (u procentima)					
CPI	11.7	3.6	1.1	0.0	-1.5
BDP	22.1	3.3	0.3	-0.2	-1.5
Stvarne efektivne promene stope (na osnovu CPI)	8.6	0.9	-0.9	-1.9	0.0
Budzet (u procentima BDP)					
Prihod	13.2	20.4	24.4	24.0	24.8
Troskovi	9.8	16.4	22.4	29.9	29.0
Od kojih: Kapital	0.3	0.6	1.5	6.7	6.0
Trenutni bilans	3.6	4.6	3.4	0.9	1.8
Opsti bilans	3.4	4.0	1.9	-5.9	-4.2
Opsti bilans (nakon odobravanja i telekom procesa)	5.0	4.4	1.9	-5.3	-3.9
Ustedjevine/Bilansi ulaganja (u procentima BDP) 1/					
Domaca ustedjevine	-9.9	-7.2	-7.5	-8.2	-8.4
Remittance	13.0	14.0	14.1	13.6	14.1
Faktor prihoda od/za inostranstvo	-21.3	-18.1	-14.1	-11.9	-10.3
Nacionalna stednja	-18.2	-11.3	-7.4	-6.5	-4.7
Ulaganja	27.1	24.7	23.6	23.7	24.4
Tekuci racun	-45.2	-36.0	-31.1	-30.2	-29.1
Strana pomoc 2/	47.5	36.3	28.4	22.7	21.2
Bilans tekuceg racuna (nakon strane pomoci)	2.3	0.3	-2.6	-7.5	-7.9
Glavni agregati (u milionima evra)					
BDP	2,439	2,447	2,420	2,505	2,453
BDP po stanovniku (u evrima)	1,306	1,288	1,252	1,274	1,227
GNDI po stanovniku (u evrima)	1,198	1,235	1,253	1,297	1,273
Ramitancije 3/	317	341	341	341	345
Strana pomoc 2/	1,159	887	688	568	519
Direktni doprinos strane pomoci za BDP	589	484	393	330	327
Direktni doprinos strane pomoci za GNDI	648	503	398	334	327
Stanovnistvo (u hiljadama)	1,868	1,900	1,932	1,965	1,999

Izvor: IMF procene (Aide Memoire, Jul 2005) ;

1/ Bilans ulaganja/stednje celokupne ekonomije (domaci sektor i donatorski sektor) ;

2/ Ukupna strana pomoc iskljucujuci kaitalne transfere ;

3/ Ukljucujuci penzije iz inostranstva ;

* Projektirano.



2. TRENUTNI RAZVOJI (grafovi)-----9

2.1. Finansijski sektor ----- 11

- Monetarni agregati ----- 11
- Sektorska potraživanja finansijskih korporacija ----- 11
- Neto strana aktiva i domaća potraživanja depozitnih korporacija ----- 11
- Rast depozita klijenata u depozitnim korporacijama i doprinos u ovaj rast ----- 12
- Sektorska klasifikacija depozita u BPK ----- 12
- Strana i domaća potraživanja drugih depozitnih korporacija, kao procenat sredstava ----- 12
- Sektorska klasifikacija depozita u drugim depozitnim korporacijama ----- 13
- Klasifikacija po trajanju depozita u drugim depozitnim korporacijama ----- 13
- Valutna klasifikacija depozita u drugim depozitnim korporacijama ----- 13
- Sektorska klasifikacija zajmova drugih depozitnih korporacija ----- 14
- Klasifikacija po maturiranju zajmova drugih depozitnih korporacija ----- 14
- Odnos zajmova i depozita u drugim depozitnim korporacijama ----- 14
- Prihodi i rashodi drugih depozitnih korporacija ----- 15
- Strani transferi ----- 15
- Premije i plaćena poštovanja osiguravajućih kompanija ----- 15

2.2. Fiskalni sektor ----- 16

- Vladine operacije ----- 16
- Struktura vladinih prihoda ----- 16
- Struktura vladinih rashoda ----- 16

2.3. Realni sektor ----- 17

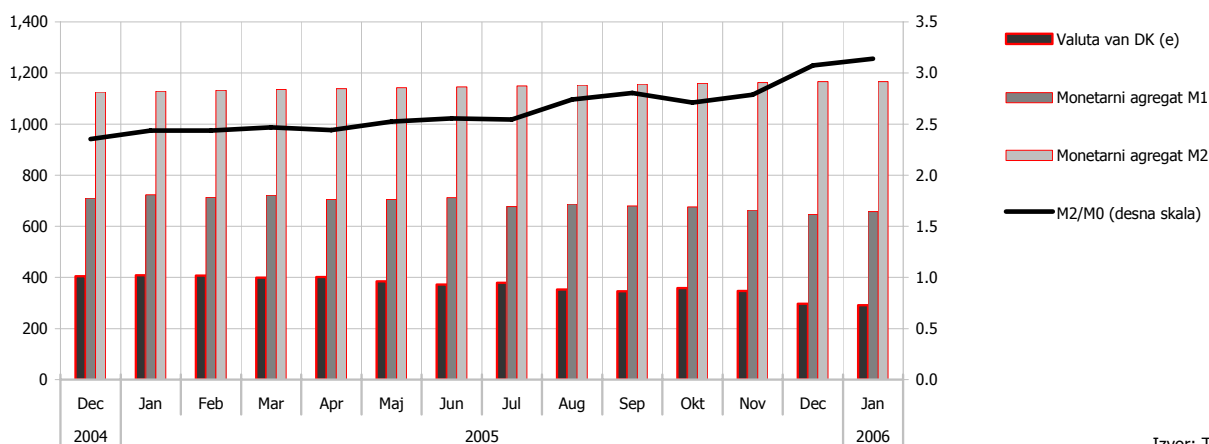
- Indeks cena ----- 17

2.4. Spoljni sektor ----- 17

- Stopa razmene evra ----- 17
- Trgovinski bilans ----- 17

1. Monetarni Agregati

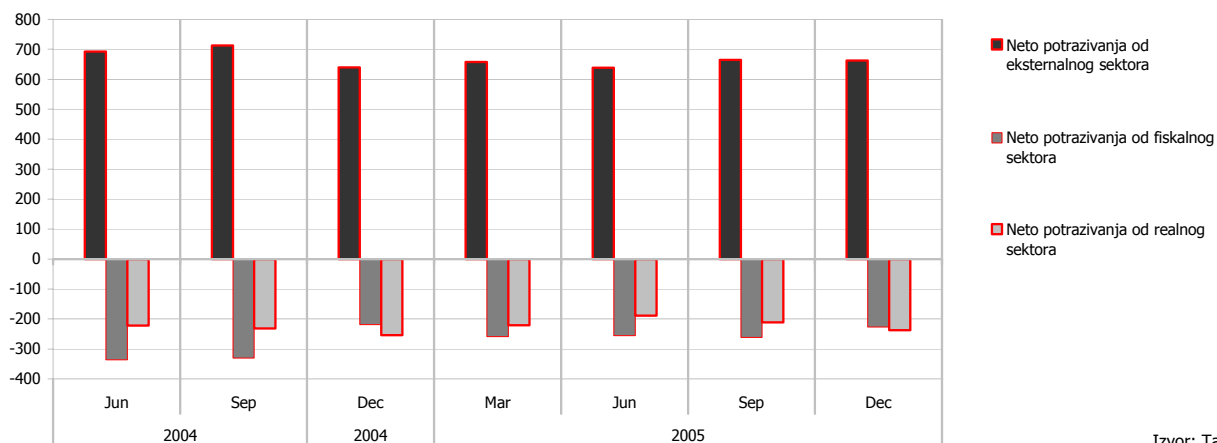
(Kumulativni iznosi, u hiljadima evra, kraj perioda)



Izvor: Tabela 4.

2. Sektorka potraživanja finansijskih korporacija

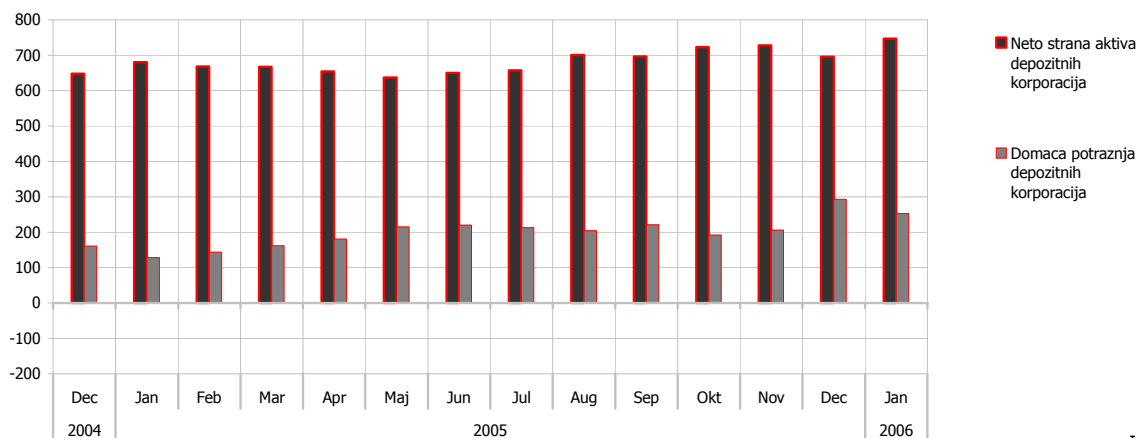
(Kumulativni iznosi, u hiljadima evra, kraj perioda)



Izvor: Tabela 2.

3. Neto strana aktiva i domaca potraživanja depozitnih korporacija

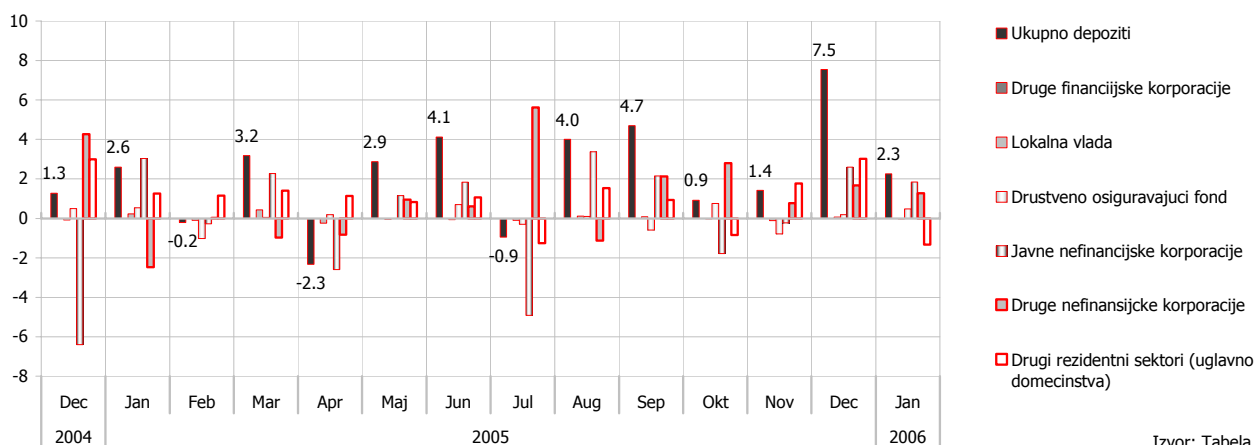
(Kumulativni iznosi, u hiljadima evra, kraj perioda)



Izvor: Tabela 5 i 6.

4. Rast depozita klijenata u depozitnim korporacija i doprinos u ovaj rast

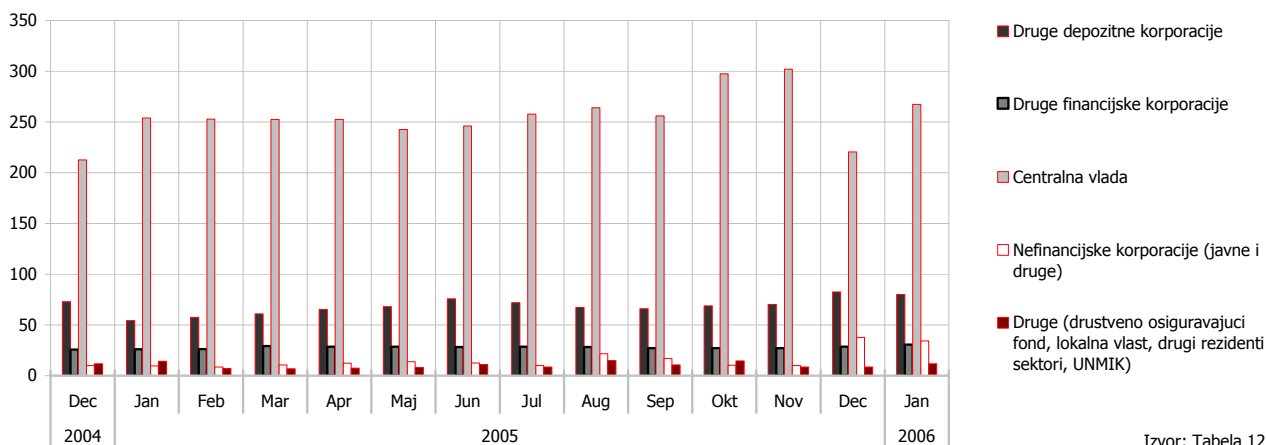
(promena u stopama)



Izvor: Tabela 3.

5. Sektorska klasifikacija depozita u BPK

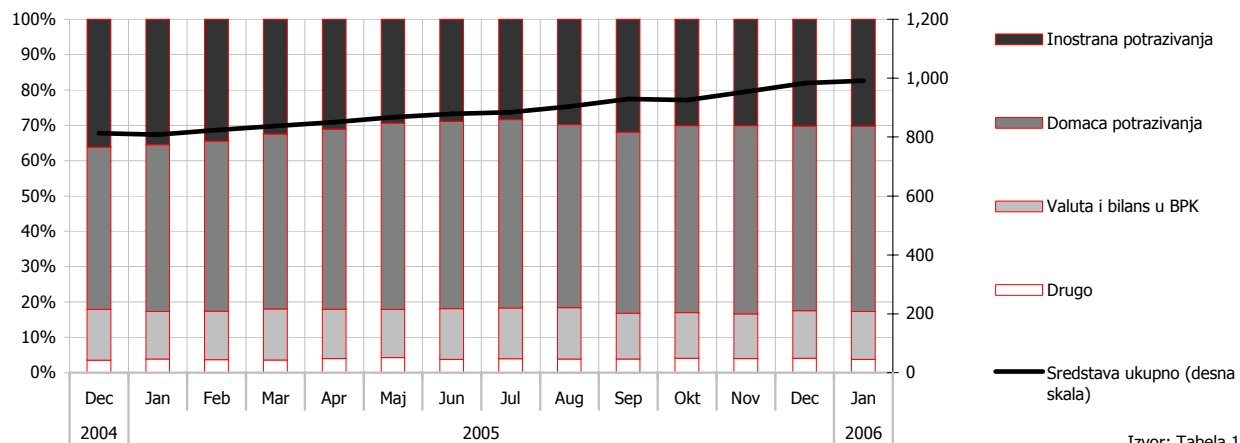
(Kumulativni iznosi, u hiljadima evra, kraj perioda)



Izvor: Tabela 12.

6. Strana i domaća potraživanja drugih depozitnih korporacija, kao procenat ukupnih sredstava

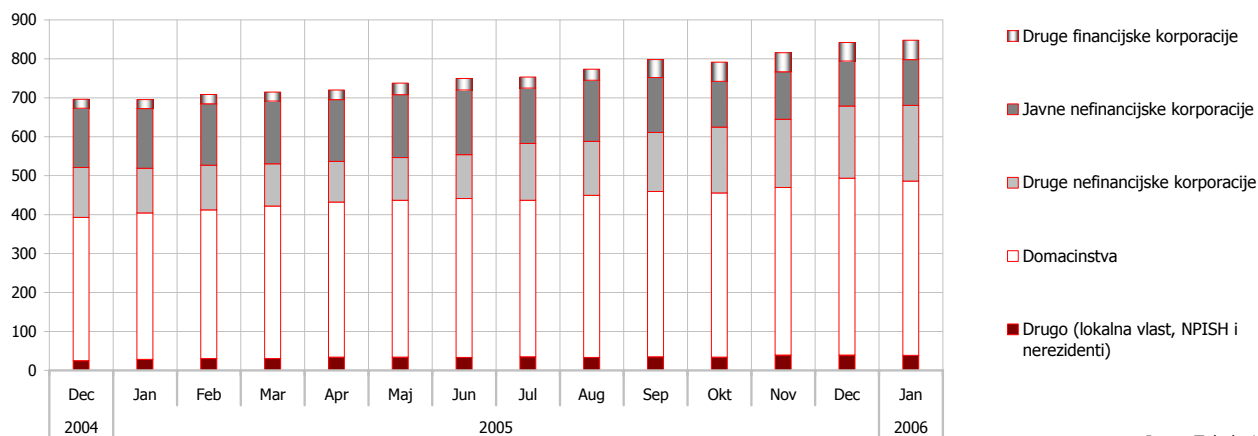
(Kumulativni iznosi, u hiljadima evra, kraj perioda)



Izvor: Tabela 13.

7. Sektorska klasifikacija depozita u drugim depozitnim korporacijama

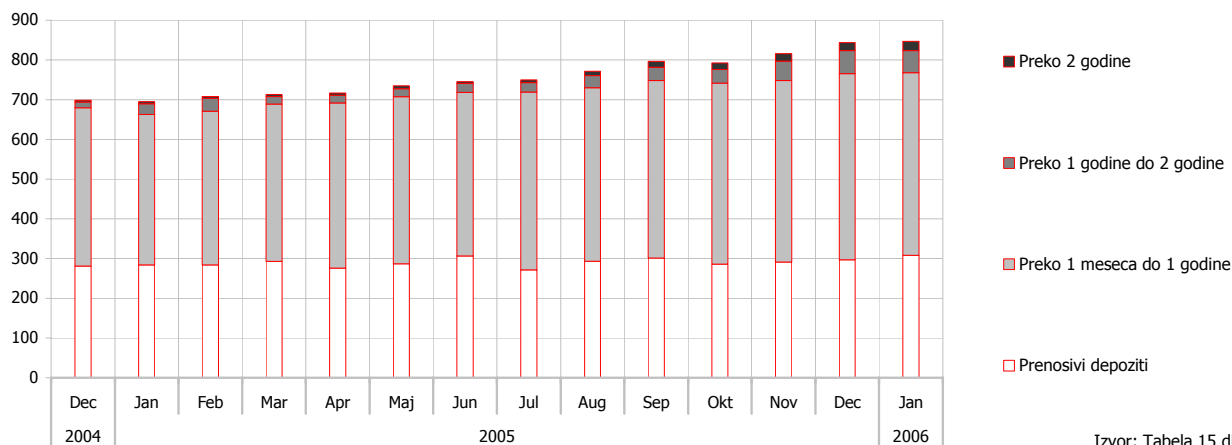
(Kumulativni iznosi, u hiljadima evra, kraj perioda)



Izvor: Tabela 14.

8. Klasifikacija po trajanju depozita u drugim depozitnim korporacijama

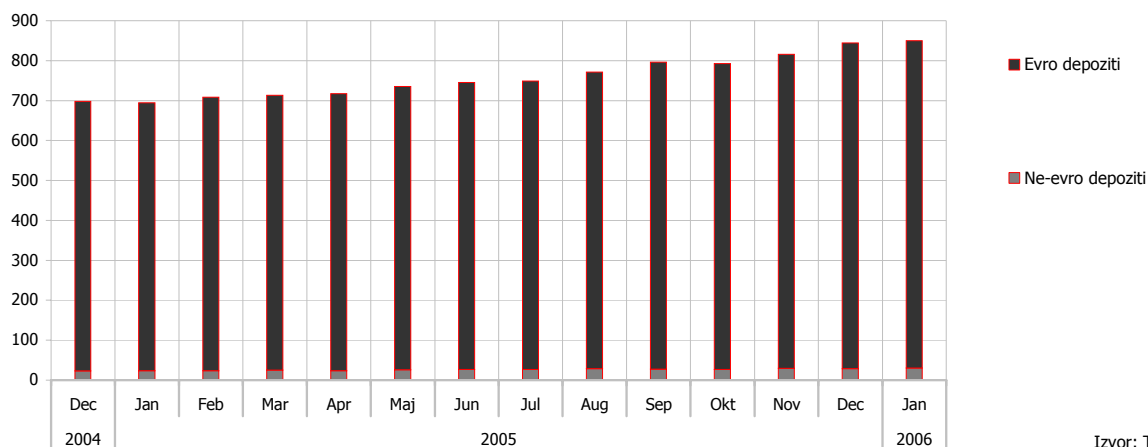
(Kumulativni iznosi, u hiljadima evra, kraj perioda)



Izvor: Tabela 15 dhe16.

9. Valutna klasifikacija depozita u drugim depozitnim korporacijama

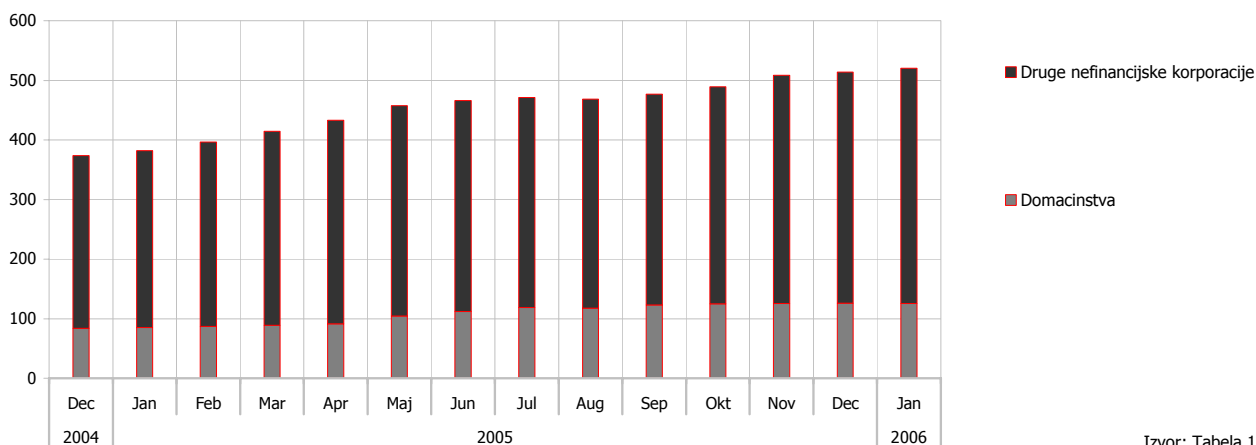
(Kumulativni iznosi, u hiljadima evra, kraj perioda)



Izvor: Tabela 15 dhe16.

10. Sektorska klasifikacija zajmova drugih depozitnih korporacija

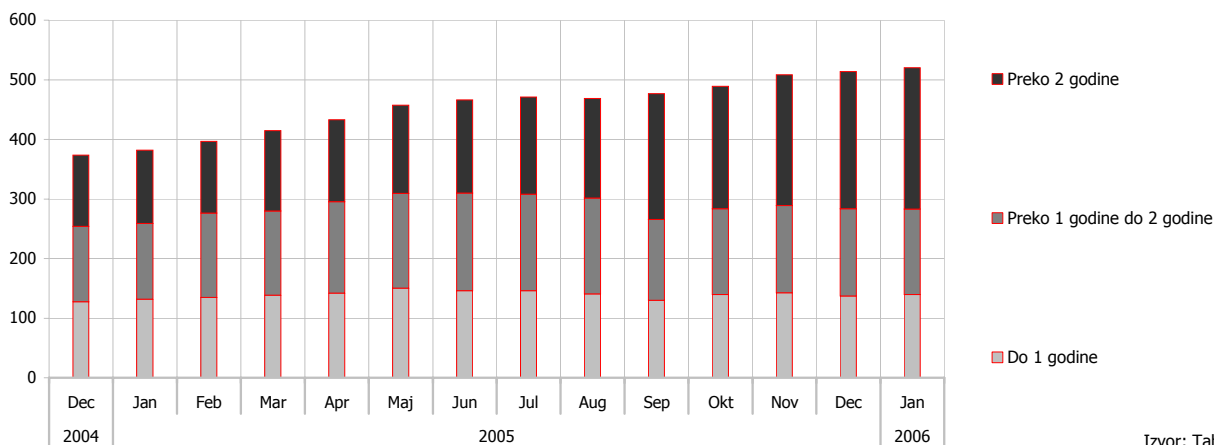
(Kumulativni iznosi, u hiljadima evra, kraj perioda)



Izvor: Tabela 17.

11. Klasifikacija po maturiranju zajmova drugih depozitnih korporacija

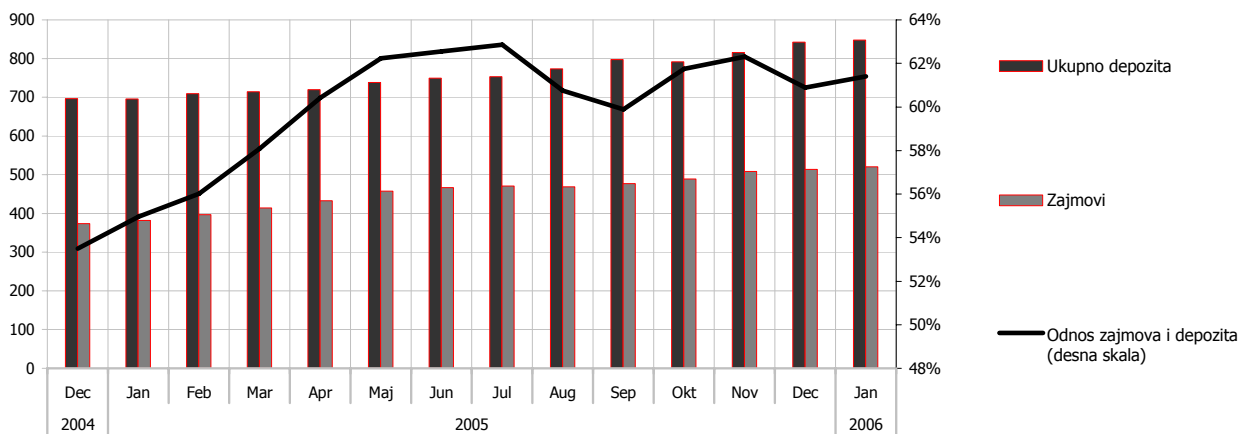
(Kumulativni iznosi, u hiljadima evra, kraj perioda)



Izvor: Tabela 17.

12. Odnos zajmova i depozita u drugim depozitnim korporacijama

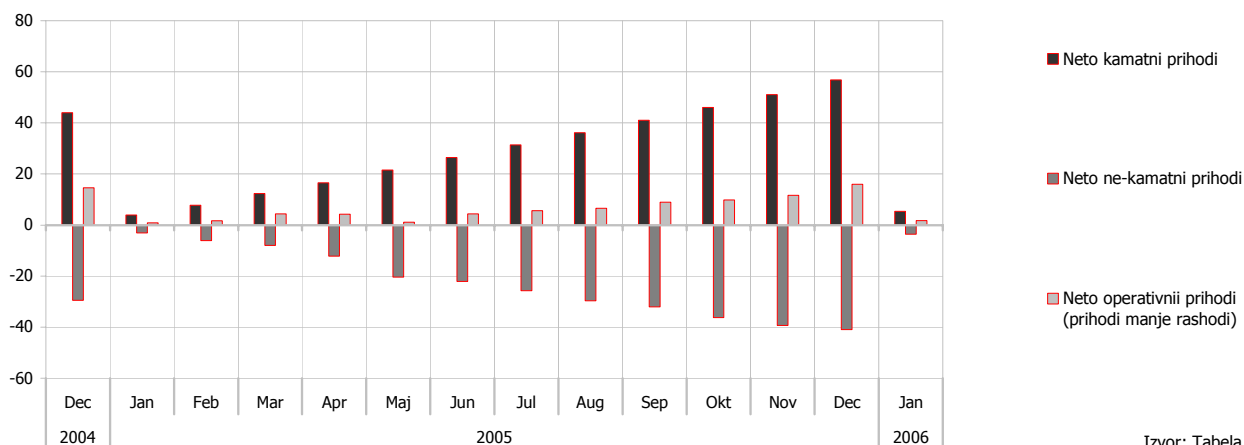
(Kumulativni iznosi, u hiljadima evra, kraj perioda)



Izvor: Tabela 14 dhe 17.

13. Prihodi i rashodi drugih depozitnih korporacija

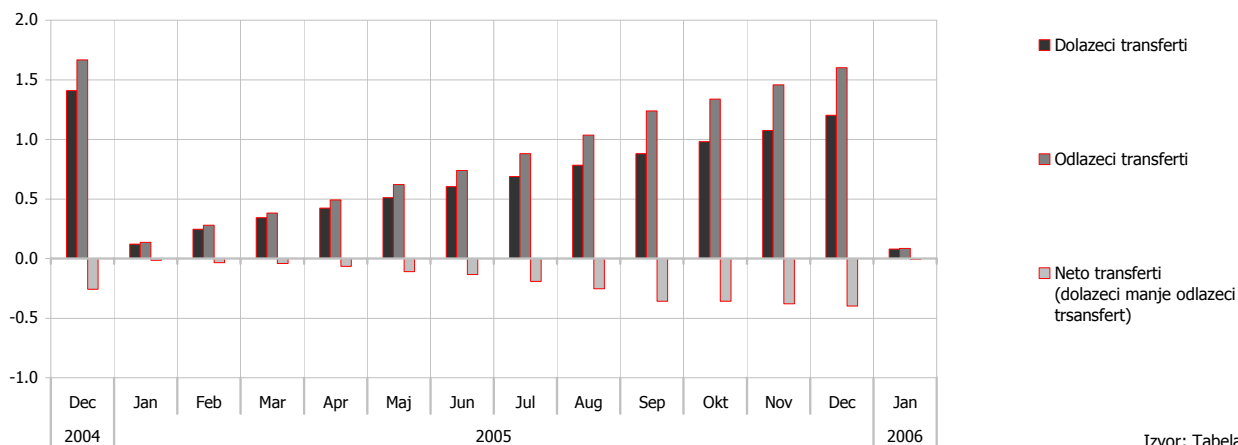
(Kumulativni iznosi, u hiljadima evra, kraj perioda)



Izvor: Tabela 20.

14. Strani transfert

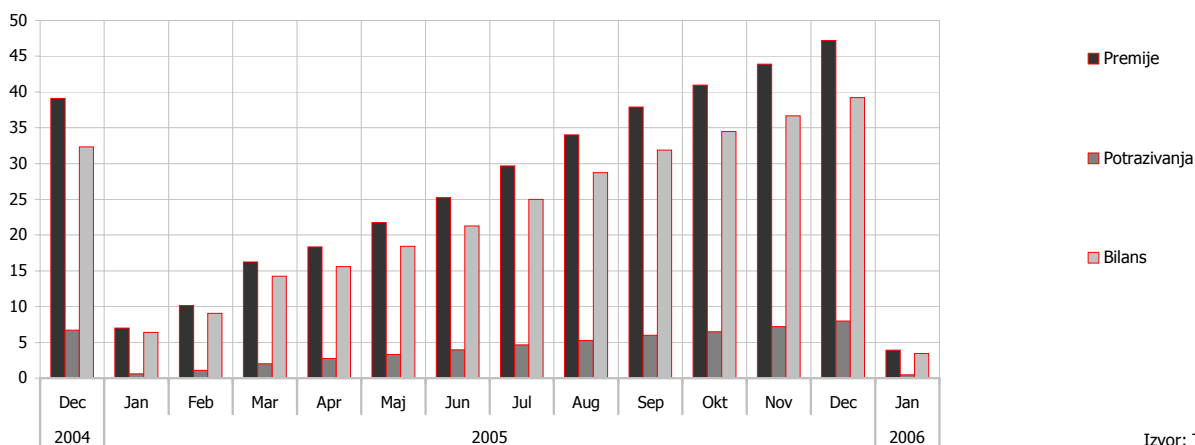
(Kumulativno za kalendarsku godinu, u milionima evra)



Izvor: Tabela 22.

15. Premije i placena potrazivanja osiguravajucih kompanija

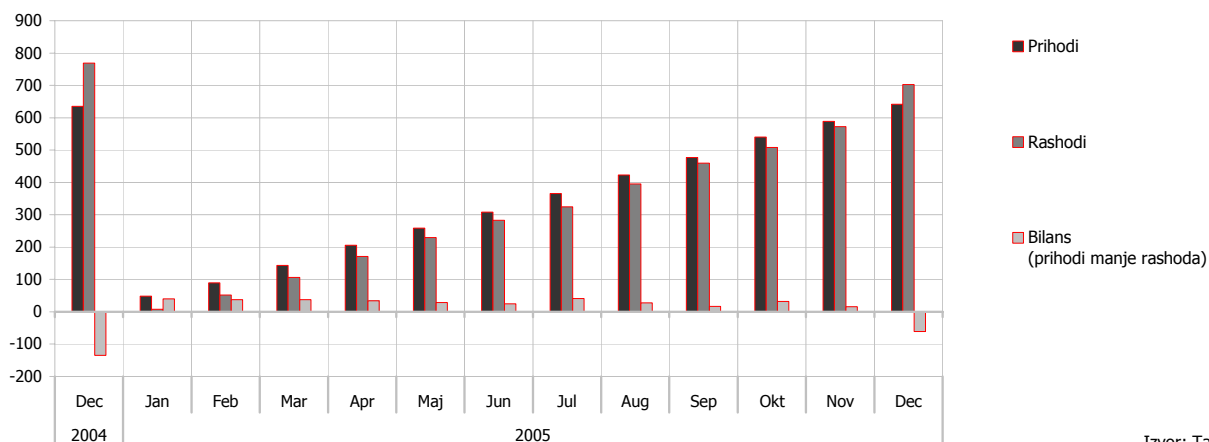
(Kumulativno za kalendarsku godinu, u milionima evra)



Izvor: Tabela 23.

16. Vladine operacije

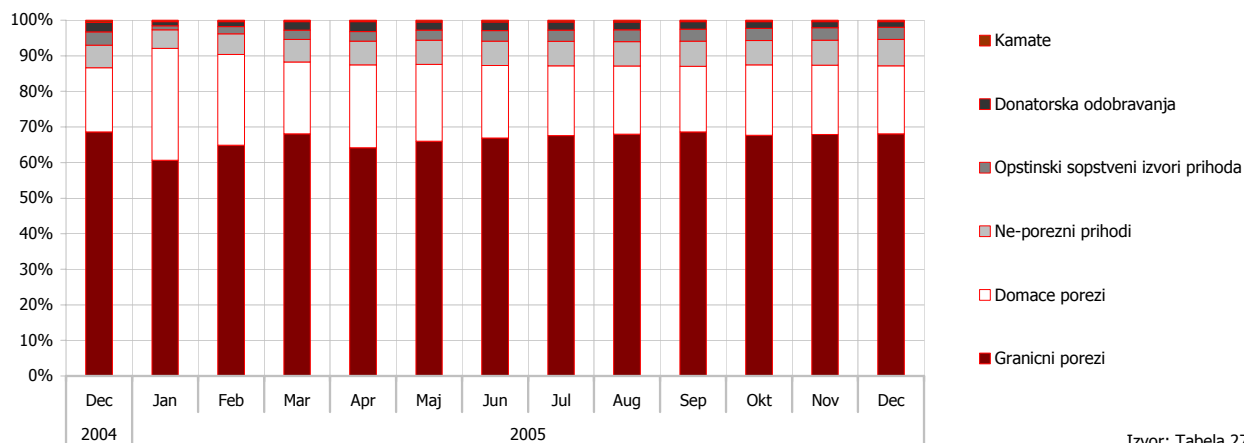
(Kumulativno za kalendarsku godinu, u milionima evra)



Izvor: Tabela 27.

17. Struktura vladinih prihoda

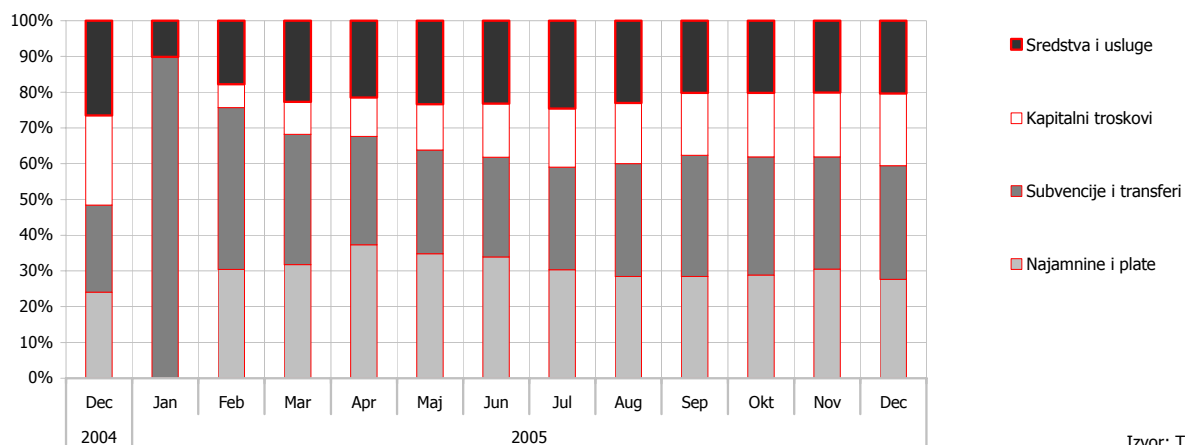
(U procenat)



Izvor: Tabela 27.

18. Struktura vladinih rashoda

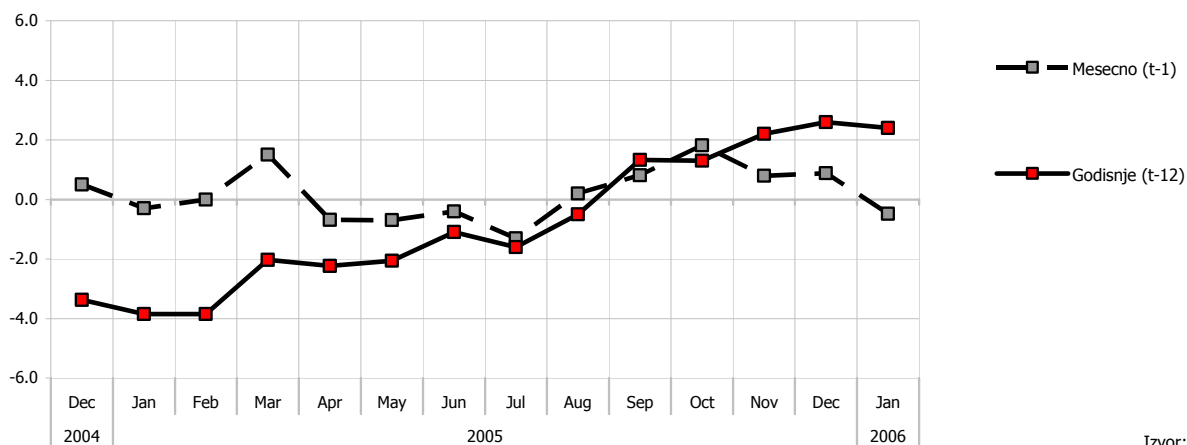
(U procenat)



Izvor: Tabela 27.

19. Indeks cena

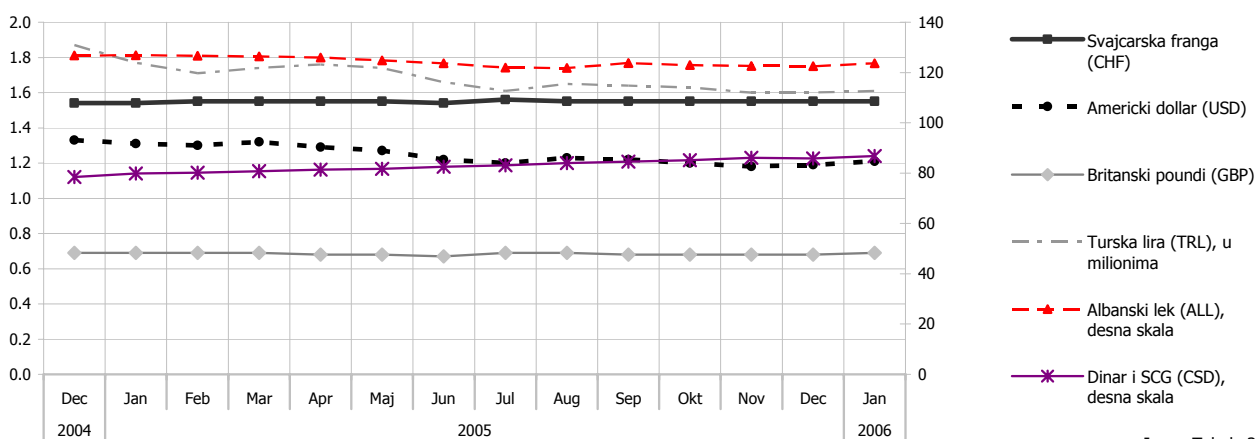
(U procent)



Izvor: Tabela 28.

20. Stopa razmene evra

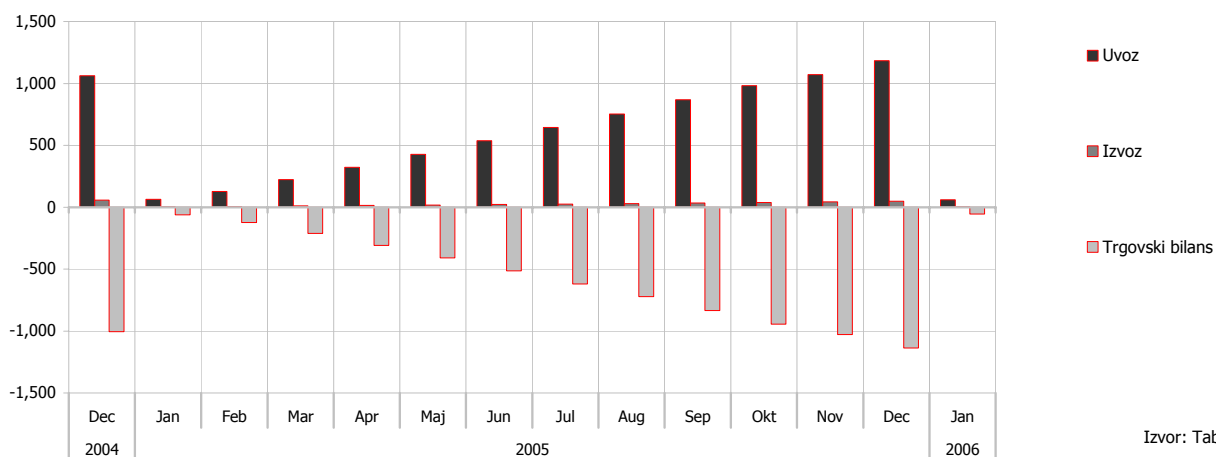
(Procent za period)



Izvor: Tabela 30.

21. Trgovinski bilans

(Kumulativno za kalendarsku godinu, u milionima evra)



Izvor: Tabela 31.

3. STATISTICKE TABELE -----19

3.1. Finansijski sektor ----- 21

o Pregled finansijskih korporacija -----	21
o Pregled depozitornih korporacija -----	22
o Monetarni agregati -----	23
o Pregled BPK -----	24
o Pregled drugih depozitnih korporacija -----	26
o Pregled drugih finansijskih korporacija -----	26
o Pregled drugih finansijskih posrednika -----	27
o Pregled osiguravajucih kompanija i penzionih fondova -----	27
o Pregled osiguravajucih kompanija -----	28
o Pregled penzionih fondova -----	28
o Bilans stanja BPK -----	29
o Bilans stanja drugih depozitnih korporacija -----	30
o Evro depoziti u DDK, po originalnom trajanju -----	32
o Ne-evro depoziti u DDK, po originalnom trajanju -----	33
o DDK zajmovi, po originalnom trajanju -----	34
o DDK zajmovi, po industriji -----	34
o DDK efektivne kamatne stope -----	35
o Bilans uspeha DDK -----	36
o BPK - unutarbankarski system kliringa -----	37
o Strani transferi -----	37
o Aktivnosti osiguravajucih kompanija -----	37
o Zajmovna aktivnost drugih finansijskih posrednika -----	38
o Finansijske korporacije – geografska distribucija -----	38
o Depozitorne korporacije – broj zaposlenih i grana -----	39

3.2. Fiskalni sektor ----- 40

o Vladine operacije -----	40
---------------------------	----

3.3. Realni sektor ----- 41

o Indeks cena -----	41
o Registrovana nezaposlenost -----	41

3.4. Spoljni sektor ----- 42

o Stopa razmene evra -----	42
o Izvoz I uvoz, po trgovinskim partnerima -----	43
o Izvoz, po robnim grupama -----	44
o Uvoz, po robnim grupama -----	44

Tabela 2.

Pregled finansijskih korporacija

(Kumulativni iznosi, u hiljadima evra, kraj perioda)

Opis	2004			2005			
	Jun	Sep	Dec	Mar	Jun	Sep	Dec
Neto strana aktiva	692,727	712,727	639,230	657,840	638,543	664,553	662,594
Potrazivanja od nerezidentnih	720,320	750,189	691,217	713,870	701,094	749,675	749,867
Valuta	87,295	74,517	56,231	102,918	90,285	99,673	76,767
Depoziti	508,346	522,539	383,820	387,261	342,921	374,830	422,616
Hartije od vrednosti osim akcija	115,713	141,520	236,198	217,136	261,047	268,863	242,434
Zajmovi	6,115	8,298	11,652	3,240	3,462	2,994	4,715
Akcije i slicno	2,850	3,313	3,313	3,313	3,313	3,313	3,333
Drugo	2	2	2	2	67	2	2
manje : Obaveze prema nerezidentima	27,593	37,463	51,987	56,030	62,550	85,121	87,273
Depoziti	3,273	8,840	17,862	21,188	21,297	23,410	21,457
Zajmovi	23,989	28,623	34,125	34,842	41,253	61,712	65,817
Drugo	331
Domaca potrazivanja	26,095	69,262	205,603	211,426	278,293	281,627	351,466
Neto potrazivanja od centralne vlade	-331,383	-326,020	-212,398	-252,272	-246,138	-256,007	-220,706
Potrazivanja od centralne vlade	—	—	—	—	—	—	—
manje: Obaveze prema centralnoj vladi	331,383	326,020	212,398	252,272	246,138	256,007	220,706
Depoziti	331,383	326,020	212,398	252,272	246,138	256,007	220,706
Potrazivanja od drugih sektora	357,478	395,283	418,001	463,698	524,431	537,634	572,173
Zajmovi	350,061	387,836	413,524	456,017	516,244	528,749	565,499
Druge nefinansijske korporacije	285,327	311,210	329,811	367,067	404,520	405,869	439,513
Drugi rezidentni sektori	64,734	76,626	83,714	88,950	111,725	122,880	125,986
Domacinstva	64,734	76,626	83,714	88,950	111,725	122,880	125,986
Druga potrazivanja	7,417	7,447	4,476	7,681	8,187	8,885	6,674
Depoziti	577,938	625,344	675,512	688,730	720,114	751,071	812,824
Prenosivi depoziti	295,522	297,290	276,057	288,288	305,722	306,020	318,151
Lokalna vlada	3,066	4,441	3,212	6,409	4,351	4,884	4,464
Drustveni osiguravajući fond	1,549	113	2,968	506	5,535	658	1,708
Javne nefinansijske korporacije	57,351	59,411	28,932	56,271	58,446	62,242	66,407
Druge nefinansijske korporacije	90,351	59,786	86,052	68,110	67,145	70,712	77,644
Drugi rezidentni sektori	143,206	173,539	154,893	156,992	170,247	167,524	167,928
od kojih: Domacinstva	128,130	157,702	144,149	146,802	158,920	155,495	155,053
od kojih: NPISH	13,548	14,201	9,069	8,363	9,341	9,955	10,686
Drugi depoziti	282,415	328,054	399,455	400,442	414,392	445,051	494,673
Javne nefinansijske korporacije	83,618	94,938	133,069	115,002	120,264	95,080	86,292
Druge nefinansijske korporacije	24,318	34,791	41,621	40,998	45,033	81,057	107,880
Drugi rezidentni sektori	174,480	198,325	224,765	244,441	249,095	268,914	300,501
Domacinstva	174,455	198,292	224,056	244,218	249,043	268,813	298,884
NPISH	25	34	709	224	52	52	52
Zajmovi	5,778	5,947	2,330	2,434	2,923	3,031	3,022
Drugi nefinansijske korporacije	1,461	1,496
Domacinstva	4,318	4,451	2,330	2,434	2,923	3,031	3,022
Osiguravajuće tehnicke rezerve	21,487	25,419	23,605	28,589	30,305	31,196	30,817
Kapital neto domacinstva u rezervama životnog osiguranja	—	—	—	—	—	—	—
Kapital neto domacinstva u penzijskom fondu	4,274	5,005	5,755	6,832	7,583	8,469	8,725
Pretplate premija i rezervi prema kumulativnim potrazivanjima	17,213	20,414	17,850	21,757	22,722	22,726	22,092
Akcijski i drugi kapital	123,938	132,898	141,173	141,401	147,477	154,358	162,704
Fundovi doprineti od strane vlasnika	69,228	78,995	88,290	82,630	80,830	85,710	92,539
Zadržane zarade	8,331	12,804	11,326	18,533	23,830	18,504	13,336
Opste i posebne rezerve	22,172	14,381	10,266	14,510	14,057	14,097	13,966
Profit/gubitak u godini	5,268	8,088	11,710	5,348	3,889	10,339	17,274
Odobranjanja donatora	18,938	18,629	19,581	20,381	24,871	25,708	25,590
Druge pozicije (neto)	-10,318	-7,618	2,212	8,112	16,016	6,524	4,694
Druge odgovornosti	30,675	30,356	36,550	40,096	52,176	42,831	42,315
manje: druga sredstva	40,927	37,163	35,157	34,692	39,360	39,741	41,425
plus: ravnjanje konsolidacije	-66	-812	819	2,708	3,200	3,434	3,804

Tabela 3.

Pregled depozitnih korporacija

(Kumulativni iznosi, u hiljadima evra, kraj perioda)

Opis	2004	2005												2006
	Dec	Jan	Feb	Mar	Apr	Maj	Jun	Jul	Aug	Sep	Okt	Nov	Dec	Jan
Neto strana aktiva	647,867	680,135	668,254	667,015	654,302	637,099	650,091	657,606	700,734	697,146	723,073	727,633	696,181	746,454
Potrazivanja od nerezidentnih	687,027	717,899	706,561	709,526	703,009	685,294	696,309	702,836	748,570	745,319	767,253	774,949	745,512	798,008
Valuta	55,357	94,852	87,823	101,887	77,609	91,909	88,814	89,698	95,023	98,630	83,380	97,879	75,745	121,019
Depoziti	383,820	396,434	394,188	387,261	367,950	329,856	342,921	339,443	373,023	374,830	413,531	407,985	422,616	428,568
Hartije od vrednosti osim akcija	236,195	218,649	221,629	217,136	254,101	260,929	261,047	270,452	277,544	268,863	267,964	265,482	242,434	244,065
Zajmovi	11,652	7,962	2,919	3,240	3,346	2,534	3,462	3,241	2,976	2,994	2,377	3,600	4,715	4,354
Drugo	2	2	2	2	2	67	67	2	2	2	2	2	2	2
manje : Obaveze prema nerezidntima	39,160	37,765	38,307	42,510	48,707	48,196	46,219	45,230	47,836	48,173	44,180	47,316	49,331	51,554
Depoziti	17,862	16,922	17,512	21,188	25,195	25,003	21,297	20,734	22,837	23,410	19,833	20,115	21,457	22,724
Zajmovi	21,298	20,842	20,795	21,322	23,511	23,192	24,921	24,496	24,998	24,763	24,347	27,201	27,875	28,830
Domaca potrazivanja	161,271	128,153	143,937	162,109	180,850	215,212	220,111	213,173	204,699	220,902	191,942	206,478	293,097	252,692
Neto potrazivanja od centralne vlade	-212,398	-253,645	-252,720	-252,272	-252,239	-242,388	-246,138	-257,804	-264,073	-256,007	-297,300	-302,009	-220,706	-267,457
Potrazivanja od centralne vlade	—	—	—	—	—	—	—	—	—	—	—	—	—	—
manje : odgovornosti prema centi	212,398	253,645	252,720	252,272	252,239	242,388	246,138	257,804	264,073	256,007	297,300	302,009	220,706	267,457
Depoziti	212,398	253,645	252,720	252,272	252,239	242,388	246,138	257,804	264,073	256,007	297,300	302,009	220,706	267,457
Potrazivanja od drugih sektora	373,668	381,798	396,657	414,381	433,089	457,600	466,249	470,977	468,772	476,909	489,242	508,487	513,803	520,149
Zajmovi	373,668	381,798	396,657	414,381	433,089	457,600	466,249	470,977	468,772	476,909	489,242	508,487	513,803	520,149
Druge nefinansijske korp.	289,955	296,860	309,617	325,431	341,527	352,789	354,525	352,437	350,966	354,029	364,230	382,747	387,817	394,477
Drugi rezidentni sektori	83,714	84,938	87,040	88,950	91,561	104,811	111,725	118,541	117,806	122,880	125,011	125,740	125,986	125,672
Domacinstva	83,714	84,938	87,040	88,950	91,561	104,811	111,725	118,541	117,806	122,880	125,011	125,740	125,986	125,672
Novcana masa	720,198	719,621	724,388	736,256	737,761	757,660	773,332	769,799	799,381	810,141	800,953	816,191	869,600	874,716
Depoziti ukljuceni u novcanu masu	720,198	719,621	724,388	736,256	737,761	757,660	773,332	769,799	799,381	810,141	800,953	816,191	869,600	874,716
Prenosivi depoziti	305,621	314,898	306,163	321,966	305,060	320,918	340,548	298,120	334,096	333,860	317,908	317,131	349,761	366,347
Druge finansijske korporacije	29,564	32,407	32,571	33,678	35,159	40,526	34,825	32,955	30,953	27,840	31,101	31,917	31,610	38,837
Lokalna vlada	3,212	4,480	3,980	6,409	5,027	4,725	4,351	3,763	4,405	4,884	4,739	4,052	4,464	4,361
Društveno osiguravajući fond	2,968	5,869	228	506	1,588	1,580	5,535	3,724	4,313	658	5,512	452	1,708	5,094
Javne nefinansijske korp.	28,932	45,300	43,783	56,271	41,558	47,997	58,446	29,194	49,076	62,242	50,824	49,352	66,407	79,469
Druge nefinansijske korp.	86,053	76,971	72,025	68,110	58,883	63,245	67,145	68,255	84,965	70,712	67,725	68,843	77,644	78,789
Drugi rezidentni sektori	154,893	149,871	153,576	156,992	162,845	162,843	170,247	160,231	160,384	167,524	158,007	162,515	167,928	159,797
od kojih: Domacinstva	144,149	139,417	142,890	146,802	152,952	152,851	158,920	148,606	149,165	155,495	146,220	145,917	155,053	148,625
od kojih: NPISH	9,069	8,757	8,947	8,363	8,022	8,062	9,341	9,634	9,166	9,955	9,655	14,429	10,686	8,969
Drugi depoziti	414,577	404,723	418,225	414,290	432,701	436,742	432,784	471,679	465,285	476,281	483,045	499,060	519,839	508,369
Druge finansijske korp.	19,109	16,791	17,521	18,732	17,990	18,023	23,079	24,393	25,245	45,310	45,230	43,779	45,140	41,067
Javne nefinansijske korp.	133,069	117,975	123,000	115,002	129,044	127,544	120,264	122,938	130,049	95,080	76,830	83,470	86,292	72,333
Druge nefinansijske korp.	39,510	35,287	40,394	38,892	43,400	44,317	43,892	76,252	52,955	80,258	101,212	105,066	107,201	115,008
Drugi rezidentni sektori	222,889	234,670	237,310	241,663	242,267	246,858	245,549	248,095	257,035	255,633	259,774	266,745	281,206	279,962
Domacinstva	222,180	233,961	236,595	241,440	242,213	246,802	245,497	248,044	256,981	255,531	259,671	266,646	279,590	278,427
NPISH	709	709	715	224	55	56	52	51	54	101	103	100	1,616	1,535
Depoziti iskljuceni iz novcane mase	3,987	4,567	4,594	4,884	5,293	4,991	4,687	6,303	10,557	14,080	15,883	18,322	19,974	21,420
Druge nefinansijske korp.	2,111	2,242	2,069	2,106	2,226	1,726	1,141	869	799	799	754	774	680	630
Domacinstva	1,876	2,325	2,525	2,778	3,067	3,265	3,546	5,434	9,758	13,281	15,129	17,548	19,294	20,790
Akcijksi i drugi kapital	86,130	83,314	84,715	86,543	87,367	81,261	86,029	83,650	84,357	87,167	88,010	89,781	94,093	95,882
Fondovi doprineti od strane vlasnika	67,678	67,678	64,635	64,645	64,723	64,723	65,845	66,042	66,042	68,225	68,225	68,225	72,406	72,406
Zadržane zarade	2,712	4,261	8,235	8,811	9,887	8,040	8,340	4,648	5,170	3,664	3,843	3,941	412	14,486
Opste i posebne rezerve	5,273	8,318	8,318	8,318	8,318	7,436	7,436	7,436	7,435	7,244	7,244	7,244	7,244	6,817
Odobrovanja donatora	469	450	433	416	399	383	897	882	866	850	834	817	801	786
Profit/gubitak u godini	9,998	2,606	3,094	4,352	4,039	679	3,511	4,642	4,845	7,184	7,864	9,554	13,231	1,387
Druge pozicije (neto)	-1,178	786	-1,507	1,442	4,730	8,398	6,154	11,027	11,138	6,659	10,169	9,818	5,611	7,128
Druge odgovornosti	25,117	28,016	28,477	28,935	34,293	39,986	37,340	42,711	40,057	38,650	40,714	41,075	38,059	37,337
manje: druga sredstva	26,292	27,919	27,799	27,413	31,087	34,072	31,569	33,726	31,789	32,603	33,956	34,746	33,339	31,210
plus: ravnanje konsolidacije	-3	689	-2,185	-80	1,524	2,484	383	2,042	2,869	611	3,411	3,490	892	1,001

Tabela 4.

Monetarni agregati

(Kumulativni iznosi, u hiljadima evra, kraj perioda)

Opis	2004	2005												2006
	Dec	Jan	Feb	Mar	Apr	Maj	Jun	Jul	Aug	Sep	Okt	Nov	Dec	Jan
Monetarna baza	477,663	463,006	464,840	460,003	466,207	452,638	448,210	451,508	420,605	411,972	427,541	417,315	379,503	371,271
Valuta van DK (e)	404,764	408,810	407,512	399,112	401,075	384,646	372,442	379,444	353,330	346,039	358,695	346,926	296,985	291,384
DDK bilans u BPK	72,899	54,196	57,328	60,891	65,131	67,993	75,768	72,065	67,275	65,933	68,846	70,389	82,518	79,888
Monetarni agregat M1	710,385	723,708	713,674	721,078	706,135	705,563	712,990	677,564	687,426	679,899	676,603	664,057	646,747	657,730
Valuta van DK	404,764	408,810	407,512	399,112	401,075	384,646	372,442	379,444	353,330	346,039	358,695	346,926	296,985	291,384
Prenosivi depziti	305,621	314,898	306,163	321,966	305,060	320,918	340,548	298,120	334,096	333,860	317,908	317,131	349,761	366,347
Druge finansijske korporacije	29,564	32,407	32,571	33,678	35,159	40,526	34,825	32,955	30,953	27,840	31,101	31,917	31,610	38,837
Lokalna vlada	3,212	4,480	3,980	6,409	5,027	4,725	4,351	3,763	4,405	4,884	4,739	4,052	4,464	4,361
Društveno osiguravajući fond	2,968	5,869	228	506	1,588	1,580	5,535	3,724	4,313	658	5,512	452	1,708	5,094
Javna nefinansijska korp.	28,932	45,300	43,783	56,271	41,558	47,997	58,446	29,194	49,076	62,242	50,824	49,352	66,407	79,469
Druge nefinansijske korp.	86,052	76,971	72,025	68,110	58,883	63,245	67,145	68,255	84,965	70,712	67,725	68,843	77,644	78,789
Drugi rezidentni sektori	154,893	149,871	153,576	156,992	162,845	162,843	170,247	160,231	160,384	167,524	158,007	162,515	167,928	159,797
od kojih: Domacinstva	144,149	139,417	142,890	146,802	152,952	152,851	158,920	148,606	149,165	155,495	146,220	145,917	155,053	148,625
od kojih: NPISH	9,069	8,757	8,947	8,363	8,022	8,062	9,341	9,634	9,166	9,955	9,655	14,429	10,686	8,969
Monetarni agregat M2	1,124,962	1,128,431	1,131,899	1,135,368	1,138,837	1,142,305	1,145,774	1,149,242	1,152,711	1,156,180	1,159,648	1,163,117	1,166,586	1,166,100
Monetarni agregat M1	710,385	723,708	713,674	721,078	706,135	705,563	712,990	677,564	687,426	679,899	676,603	664,057	646,747	657,730
Drugi depoziti	414,577	404,723	418,225	414,290	432,701	436,742	432,784	471,679	465,285	476,281	483,045	499,060	519,839	508,369
Druge finansijske korp.	19,109	16,791	17,521	18,732	17,990	18,023	23,079	24,393	25,245	45,310	45,230	43,779	45,140	41,067
Javne nefinansijske korp.	133,069	117,975	123,000	115,002	129,044	127,544	120,264	122,938	130,049	95,080	76,830	83,470	86,292	72,333
Druge nefinansijske korp.	39,510	35,287	40,394	38,892	43,400	44,317	43,892	76,252	52,955	80,258	101,212	105,066	107,201	115,008
Drugi rezidentni sektori	222,889	234,670	237,310	241,663	242,267	246,858	245,549	248,095	257,035	255,633	259,774	266,745	281,206	279,962
Domacinstva	222,180	233,961	236,595	241,440	242,213	246,802	245,497	248,044	256,981	255,531	259,671	266,646	279,590	278,427
NPISH	709	709	715	224	55	56	52	51	54	101	103	100	1,616	1,535

3/ Depoziti sa originalnim trajanjem do 2 godine.

Tabela 5.

Pregled BPK

(Kumulativni iznosi, u hiljadima evra, kraj perioda)

Opis	2004	2005												2006
	Dec	Jan	Feb	Mar	Apr	Maj	Jun	Jul	Aug	Sep	Okt	Nov	Dec	Jan
Neto strana aktiva	344,505	370,602	366,556	374,833	381,701	376,007	390,085	394,347	407,985	389,070	431,904	433,053	394,293	440,713
Potrazivanja od nerezidentnih	349,684	375,470	369,815	377,329	383,856	378,670	391,924	395,347	414,580	395,330	437,152	437,276	397,399	443,619
Valuta	12,064	39,298	34,943	42,051	23,039	39,815	38,268	33,371	30,120	45,206	32,157	47,314	24,464	66,478
Depoziti	213,202	201,675	195,384	196,052	211,516	189,601	204,330	202,592	215,077	190,679	245,566	230,481	213,448	217,769
Hartije od vrednosti osim akcija	124,418	134,497	139,487	139,225	149,301	149,254	149,325	159,384	169,383	159,444	159,429	159,481	159,488	159,372
manje : Obaveze prema nerezidentima	5,179	4,867	3,259	2,496	2,155	2,663	1,839	1,000	6,595	6,260	5,248	4,223	3,106	2,906
Depoziti	5,179	4,867	3,259	2,496	2,155	2,663	1,839	1,000	6,595	6,260	5,248	4,223	3,106	2,906
Neto potrazivanja od centralne vlade	-212,398	-253,620	-252,716	-252,262	-252,229	-242,386	-246,136	-257,802	-264,073	-256,003	-297,295	-302,004	-220,678	-267,457
Potrazivanja od centralne vlade	—	—	—	—	—	—	—	—	—	—	—	—	—	—
manje: Obaveze prema centralnoj vladi	212,398	253,620	252,716	252,262	252,229	242,386	246,136	257,802	264,073	256,003	297,295	302,004	220,678	267,457
Depoziti	212,398	253,620	252,716	252,262	252,229	242,386	246,136	257,802	264,073	256,003	297,295	302,004	220,678	267,457
Potrazivanja od drugih sektora	—	—	—	—	—	—	—	—	—	—	—	—	—	—
Monetarna baza	115,011	99,480	96,109	104,985	111,444	115,742	125,926	118,355	125,512	114,340	115,690	111,886	154,118	153,393
Obaveze prema DDK	72,899	54,196	57,328	60,891	65,131	67,993	75,768	72,065	67,275	65,933	68,846	70,389	82,518	79,888
Prenosivi depoziti	72,899	54,196	57,328	60,891	65,131	67,993	75,768	72,065	67,275	65,933	68,846	70,389	82,518	79,888
od kojih: Obavezna rezerva	45,442	43,789	45,626	46,447	47,233	46,439	49,979	49,632	48,059	52,079	53,826	55,901	58,794	56,809
Depoziti uključeni u novcanu masu*	42,112	45,284	38,781	44,095	46,312	47,750	50,158	46,290	58,237	48,407	46,844	41,498	71,600	73,506
Prenosivi depoziti	37,012	42,334	35,831	41,145	43,362	44,800	44,707	39,685	51,628	42,807	42,744	37,398	67,500	73,506
Druge finansijske korporacije	20,527	23,114	23,388	26,230	25,756	25,639	22,842	22,083	21,566	21,635	23,150	23,094	24,409	30,461
Lokalna vlada	1,891	1,892	1,894	1,895	1,897	1,898	1,900	1,901	1,903	1,602	1,600	1,601	1,602	1,604
Društveno osiguravajući fond	2,968	5,869	228	506	1,588	1,580	5,535	3,724	4,313	658	5,512	452	1,708	5,094
Javne nefinansijske korp.	9,942	9,747	8,572	10,677	12,243	13,743	12,436	9,981	21,789	16,833	10,348	10,080	37,587	34,134
Druge nefinansijske korp.	10	15	10	8	8	8	8	5	4	4	3	3	5	10
Drugi rezidentni sektori	1,675	1,697	1,739	1,828	1,871	1,931	1,986	1,992	2,054	2,074	2,131	2,168	2,188	2,203
Drugi depoziti	5,100	2,950	2,950	2,950	2,950	2,950	5,451	6,605	6,609	5,600	4,100	4,100	4,100	...
Druge finansijske korp.	5,100	2,950	2,950	2,950	2,950	2,950	5,451	6,605	6,609	5,600	4,100	4,100	4,100	...
Depoziti isključeni od novcane mase	—	—	—	—	—	—	—	—	—	—	—	—	—	—
Akcijski i drugi kapital	17,982	18,299	18,487	18,463	18,861	18,206	18,836	18,980	19,176	19,451	19,662	19,871	20,401	20,582
Fondovi dopriniti od strane vlasnika	10,000	10,000	10,000	10,000	10,000	10,000	10,000	10,000	10,000	10,000	10,000	10,000	10,000	10,000
Zadržane zarade	3,045	336	541	534	948	1,192	1,308	1,468	1,679	1,971	2,197	2,423	2,970	638
Opste i posebne rezerve	4,468	7,513	7,513	7,513	7,513	6,630	6,630	6,630	6,630	6,630	6,630	6,630	6,630	9,158
Odobranja donatora	469	450	433	416	399	383	897	882	866	850	834	817	801	786
Druge pozicije (neto)	-885	-797	-756	-877	-832	-328	-813	-790	-775	-724	-743	-709	-904	-720
Druge odgovornosti	98	22	59	25	30	536	536	516	381	391	387	393	530	368
manje: druga sredstva	983	818	816	902	861	863	1,349	1,306	1,156	1,116	1,130	1,103	1,434	1,088

Tabela 6.

Pregled drugih depozitnih korporacija

(Kumulativni iznosi, u hiljadima evra, kraj perioda)

Opis	2004		2005												2006
	Dec	Jan	Feb	Mar	Apr	Maj	Jun	Jul	Aug	Sep	Okt	Nov	Dec	Jan	
Neto strana aktiva	303,361	309,533	301,698	292,182	272,601	261,092	260,006	263,259	292,749	308,076	291,169	294,580	301,887	305,741	
Potrazivanja od nerezidentnih	337,343	342,430	336,746	332,197	319,152	306,625	304,386	307,489	333,990	349,989	330,101	337,673	348,113	354,389	
Valuta	43,293	55,554	52,880	59,836	54,570	52,094	50,545	56,327	64,903	53,424	51,223	50,565	51,281	54,541	
Depoziti	170,618	194,760	198,803	191,208	156,435	140,255	138,591	136,851	157,947	184,151	167,965	177,504	209,168	210,799	
Hartije od vrednosti osim akcija	111,778	84,152	82,142	77,910	104,799	111,675	111,721	111,068	108,161	109,419	108,534	106,002	82,946	84,693	
Zajmovi	11,652	7,962	2,919	3,240	3,346	2,534	3,462	3,241	2,976	2,994	2,377	3,600	4,715	4,354	
Drugi	2	2	2	2	2	67	67	2	2	2	2	2	2	2	
manje : Obaveze prema nerezidntima	33,982	32,897	35,048	40,015	46,552	45,533	44,380	44,230	41,241	41,913	38,932	43,093	46,225	48,648	
Depoziti	12,683	12,055	14,253	18,692	23,040	22,340	19,458	19,734	16,243	17,149	14,585	15,892	18,350	19,818	
Zajmovi	21,298	20,842	20,795	21,322	23,511	23,192	24,921	24,496	24,998	24,763	24,347	27,201	27,875	28,830	
Potrazivanja u BPK	73,000	53,429	59,485	60,944	64,060	66,010	75,736	70,524	65,779	66,729	68,443	69,368	81,637	79,397	
Depoziti	73,000	53,429	59,485	60,944	64,060	66,010	75,736	70,524	65,779	66,729	68,443	69,368	81,637	79,397	
Neto potrazivanja od centralne uprave	—	-26	-4	-11	-10	-2	-2	-2	-1	-5	-4	-4	-28	...	
Potrazivanja od drugih sektora	373,668	381,798	396,657	414,381	433,089	457,600	466,249	470,977	468,772	476,909	489,242	508,487	513,803	520,149	
Zajmovi	373,668	381,798	396,657	414,381	433,089	457,600	466,249	470,977	468,772	476,909	489,242	508,487	513,803	520,149	
Druge nefinansijske korp.	289,955	296,860	309,617	325,431	341,527	352,789	354,525	352,437	350,966	354,029	364,230	382,747	387,817	394,477	
Drugi rezidentni sektori	83,714	84,938	87,040	88,950	91,561	104,811	111,725	118,541	117,806	122,880	125,011	125,740	125,986	125,672	
Domacinstva	83,714	84,938	87,040	88,950	91,561	104,811	111,725	118,541	117,806	122,880	125,011	125,740	125,986	125,672	
Depoziti uključeni u novcanu masu	678,086	674,337	685,607	692,161	691,449	709,910	723,174	723,509	741,144	761,734	754,110	774,693	798,000	801,210	
Prenosivi depoziti	268,609	272,564	270,332	280,821	261,697	276,118	295,841	258,435	282,468	291,054	275,164	279,734	282,261	292,841	
Druge finansijske korp.	9,038	9,293	9,183	7,448	9,403	14,888	11,983	10,871	9,387	6,205	7,951	8,823	7,202	8,377	
Lokalna vlada	1,321	2,588	2,087	4,514	3,130	2,827	2,451	1,861	2,502	3,281	3,140	2,451	2,861	2,756	
Javna nefinansijska korp.	18,990	35,553	35,211	45,594	29,314	34,254	46,009	19,213	27,287	45,409	40,476	39,272	28,820	45,335	
Druge finansijske korp.	86,042	76,956	72,015	68,101	58,875	63,237	67,136	68,250	84,961	70,708	67,722	68,841	77,639	78,779	
Drugi rezidentni sektori	153,218	148,174	151,837	155,164	160,975	160,912	168,261	158,239	158,331	165,450	155,875	160,347	165,739	157,594	
Domacinstva	144,149	139,417	142,890	146,802	152,952	152,851	158,920	148,606	149,165	155,495	146,220	145,917	155,053	148,625	
NPISH	9,069	8,757	8,947	8,363	8,022	8,062	9,341	9,634	9,166	9,955	9,655	14,429	10,686	8,969	
Drugi depoziti	409,477	401,773	415,275	411,340	429,751	433,792	427,333	465,074	458,676	470,681	478,945	494,960	515,739	508,369	
Druge finansijske korporacije	14,009	13,841	14,571	15,782	15,040	15,073	17,628	17,788	18,636	39,710	41,130	39,679	41,040	41,067	
Javne nefinansijske korp.	133,069	117,975	123,000	115,002	129,044	127,544	120,264	122,938	130,049	95,080	76,830	83,470	86,292	72,333	
Druge nefinansijske korp.	39,510	35,287	40,394	38,892	43,400	44,317	43,892	76,252	52,955	80,258	101,212	105,066	107,201	115,008	
Drugi rezidentni sektori	222,889	234,670	237,310	241,663	242,267	246,858	245,549	248,095	257,035	255,633	259,774	266,745	281,206	279,962	
Domacinstva	222,180	233,961	236,595	241,440	242,213	246,802	245,497	248,044	256,981	255,531	259,671	266,646	279,590	278,427	
NPISH	709	709	715	224	55	56	52	51	54	101	103	100	1,616	1,535	
Depoziti isključeni iz novcane mase	3,987	4,567	4,594	4,884	5,293	4,991	4,687	6,303	10,557	14,080	15,883	18,322	19,974	21,420	
Druge nefinansijske korp.	2,111	2,242	2,069	2,106	2,226	1,726	1,141	869	799	799	754	774	680	630	
Domacinstva	1,876	2,325	2,525	2,778	3,067	3,265	3,546	5,434	9,758	13,281	15,129	17,548	19,294	20,790	
Akcijski i drugi kapital	68,148	65,015	66,228	68,080	68,506	63,055	67,193	64,670	65,182	67,715	68,348	69,910	73,692	75,300	
Fondovi dopriniti od strane vlasnike	57,678	57,678	54,635	54,645	54,723	54,723	55,845	56,042	56,042	58,225	58,225	58,225	62,406	62,406	
Zadržane zarade	-333	3,925	7,694	8,277	8,939	6,848	7,032	3,181	3,491	1,693	1,646	1,518	-2,558	13,848	
Opste i posebne rezerve	805	805	805	805	805	805	805	805	804	613	613	613	613	-2,341	
Profit/gubitak u godini	9,998	2,606	3,094	4,352	4,039	679	3,511	4,642	4,845	7,184	7,864	9,554	13,231	1,387	
Druge pozicije (neto)	-192	816	1,407	2,372	4,491	6,742	6,936	10,276	10,416	8,179	10,509	9,506	5,634	7,357	
Druge odgovornosti	25,019	27,995	28,418	28,910	34,264	39,451	36,804	42,195	39,676	38,259	40,327	40,681	37,529	36,969	
manje: druga sredstva	25,309	27,101	26,983	26,511	30,225	33,209	30,220	32,420	30,633	31,487	32,826	33,644	31,905	30,122	
plus: ravnanje konsolidacije	98	-78	-28	-27	453	500	351	501	1,373	1,407	3,008	2,469	11	510	

Tabela 7.

Pregled drugih finansijskih korporacija

(Kumulativni iznosi, u hiljadima evra, kraj perioda)

Opis	2004			2005			
	Jun	Sep	Dec	Mar	Jun	Sep	Dec
Neto strana aktiva	-8,333	-12,473	-8,637	-9,176	-11,548	-32,593	-33,587
Potrazivanja od nerezidentnih	3,911	4,198	4,190	4,344	4,784	4,356	4,355
Valuta	1,061	885	874	1,031	1,471	1,043	1,022
Obveznice drugacije od akcija	—	—	3
Akcijksi i drugi kapital	2,850	3,313	3,313	3,313	3,313	3,313	3,333
manje : Obaveze prema nerezidentima	12,243	16,672	12,827	13,519	16,332	36,948	37,942
Zajmovi	12,243	16,672	12,827	13,519	16,332	36,948	37,942
Potrazivanja od depozitnih korporacija	38,887	45,955	47,851	49,622	55,088	70,327	73,838
BPK	25,113	26,475	27,726	29,180	28,293	27,235	28,509
Prenosivi depoziti	21,093	19,840	20,526	26,230	22,842	21,635	24,409
Drugi depoziti	4,020	6,635	7,200	2,950	5,451	5,600	4,100
Druge depozitne korporacije	13,774	19,480	20,125	20,443	26,795	43,092	45,329
Prenosivi depoziti	2,433	7,363	8,446	7,411	11,917	6,132	7,040
Drugi depoziti	11,341	12,117	11,679	13,032	14,878	36,960	38,289
Neto potrazivanja od centralne vlade	—	—	—	—	—	—	—
Potrazivanja od drugih sektora	43,794	45,189	44,332	49,317	58,182	60,725	58,370
Zajmovi	36,377	37,742	39,856	41,636	49,995	51,840	51,696
Druge nefinansijske korporacije	36,377	37,742	39,856	41,636	49,995	51,840	51,696
Druga potrazivanja	7,417	7,447	4,476	7,681	8,187	8,885	6,674
Depoziti	—	—	—	—	—	—	—
Zajmovi	2,127	2,207	2,330	2,434	2,923	3,031	3,022
Drugi rezidentni sektori	2,127	2,207	2,330	2,434	2,923	3,031	3,022
Domacinstva	2,127	2,207	2,330	2,434	2,923	3,031	3,022
Osiguravajuće tehnicke rezerve	21,487	25,419	23,605	28,589	30,305	31,196	30,817
Kapital neto domacinstva u rezervama životnog osiguranja	—	—	—	—	—	—	—
Kapital neto domacinstva u penzijskom fondu	4,274	5,005	5,755	6,832	7,583	8,469	8,725
Pretplate premija i rezervi prema kumulativnim potrazivanjima	17,213	20,414	17,850	21,757	22,722	22,726	22,092
Akcijksi i drugi kapital	49,141	52,350	55,043	54,858	61,449	67,191	68,612
Fondovi donirani od vlasnika	12,423	12,485	20,612	17,985	14,985	17,485	20,133
Zadržane zarade	8,577	11,108	8,614	9,722	15,491	14,840	12,924
Opste i posebne rezerve	9,014	9,107	4,993	6,191	6,622	6,853	6,722
Profit/gubitak za godinu	1,683	1,551	1,712	995	378	3,155	4,043
Odobranja donatora	17,443	18,098	19,112	19,965	23,973	24,858	24,789
Druge pozicije (neto)	1,593	-1,304	2,568	3,882	7,045	-2,958	-3,829
Druge odgovornosti	8,856	8,633	11,433	11,161	14,836	4,180	4,256
Manje: Druga sredstva	7,263	9,937	8,865	7,279	7,791	7,138	8,086
plus: ravnanje konsolidacije

Tabela 8.

Pregled drugih finansijskih posrednika

(Kumulativni iznosi, u hiljadima evra, kraj perioda)

Opis	2004			2005			
	Jun	Sep	Dec	Mar	Jun	Sep	Dec
Neto strana aktiva	-11,665	-16,071	-12,193	-12,857	-15,536	-36,124	-37,119
Potrazivanja od nerezidentnih	579	600	634	662	795	825	822
Valuta	579	600	634	662	795	825	822
manje : Obaveze prema nerezidntima	12,243	16,672	12,827	13,519	16,332	36,948	37,942
Zajmovi	12,243	16,672	12,827	13,519	16,332	36,948	37,942
Potrazivanja oddepozitnih korporacija	6,259	10,462	6,269	6,669	8,106	28,419	29,437
BPK	3,659	2,762	2,769	2,776	2,783	2,790	2,798
Prenosivi depoziti	3,659	2,762	2,769	2,776	2,783	2,790	2,798
Drugi depoziti
Druge depozitne korporacije	2,600	7,700	3,500	3,893	5,323	25,629	26,639
Prenosivi depoziti	700	3,400	2,500	2,043	2,565	2,922	3,694
Drugi depoziti	1,900	4,300	1,000	1,850	2,758	22,707	22,945
Neto potrazivanja od centralne vlade	—	—	—	—	—	—	—
Potrazivanja od drugih sektora	36,377	37,742	39,856	41,636	49,995	51,840	51,696
Ukupno zajmova	36,377	37,742	39,856	41,636	49,995	51,840	51,696
Druge nefinansijske korporacije	36,377	37,742	39,856	41,636	49,995	51,840	51,696
Zajmovi	2,127	2,207	2,330	2,434	2,923	3,031	3,022
Akcijksi i drugi kapital	29,211	30,307	32,004	33,434	40,146	41,627	41,512
Fondovi doprineti od vlasnika	—	—	—	—	—	—	—
Zadržane zarade	7,210	7,480	7,899	8,252	9,909	10,275	10,246
Opste i posebne rezerve	4,557	4,728	4,993	5,216	6,263	6,495	6,477
Odobranja donatora	17,443	18,098	19,112	19,965	23,973	24,858	24,789
Druge pozicije (neto)	-367	-380	-402	-420	-504	-522	-521
Druge odgovornosti	1,625	1,686	1,781	1,860	2,234	2,316	2,310
Manje: druga sredstva	1,992	2,066	2,182	2,280	2,737	2,838	2,830
plus: poravnanje konsolidacije

Tabela 9.

Pregled osiguravajućih kompanija i penzionih fondova

(Kumulativni iznosi, u hiljadima evra, kraj perioda)

Opis	2004			2005			
	Jun	Sep	Dec	Mar	Jun	Sep	Dec
Neto strana aktiva	3,332	3,598	3,555	3,682	3,989	3,531	3,533
Potrazivanja od nerezidentnih	3,332	3,598	3,555	3,682	3,989	3,531	3,533
Valuta	482	285	239	369	676	218	200
Hartije od vrednosti osim akcija
Akcijksi i drugi kapital	2,850	3,313	3,313	3,313	3,313	3,313	3,333
Potrazivanja depozitnih korporacija	32,628	35,493	41,582	42,953	46,982	41,908	44,401
BPK	21,454	23,713	24,957	26,403	25,510	24,445	25,711
Prenosivi depoziti	17,434	17,078	17,757	23,453	20,059	18,845	21,611
Drugi depoziti	4,020	6,635	7,200	2,950	5,451	5,600	4,100
Druge depozitne korporacije	11,174	11,780	16,625	16,550	21,472	17,463	18,690
Prenosivi depoziti	1,733	3,963	5,946	5,368	9,352	3,210	3,346
Drugi depoziti	9,441	7,817	10,679	11,182	12,120	14,253	15,344
Neto potrazivanja od centralne vlade	—	—	—	—	—	—	—
Potrazivanja od drugih sektora	7,417	7,447	4,476	7,681	8,187	8,885	6,674
Druge potrazivanja	7,417	7,447	4,476	7,681	8,187	8,885	6,674
Osiguravajuće tehnicke rezerve	21,487	25,419	23,605	28,589	30,305	31,196	30,817
Kapital neto domaćinstva u rezervama životnog osiguranja	—	—	—	—	—	—	—
Kapital neto domaćinstva u penzijskom fondu	4,274	5,005	5,755	6,832	7,583	8,469	8,725
Pretplate premija i rezervi prema kumulativnim potrazivanjima	17,213	20,414	17,850	21,757	22,722	22,726	22,092
Akcijksi i drugi kapital	19,930	22,043	23,039	21,425	21,303	25,564	27,100
Fondovi doprineti od vlasnika	12,423	12,485	20,612	17,985	14,985	17,485	20,133
Zadržane zarade	1,367	3,628	715	1,470	5,582	4,566	2,678
Opste i posebne rezerve	4,457	4,379	...	975	358	358	246
Profit/Gubitak za godina	1,683	1,551	1,712	995	378	3,155	4,043
Druge pozicije (neto)	1,960	-924	2,970	4,302	7,549	-2,435	-3,309
Druge odgovornosti	7,231	6,947	9,652	9,301	12,603	1,864	1,947
Manje: druga sredstva	5,271	7,871	6,683	4,999	5,053	4,300	5,255
plus: ravnjanje konsolidacije

Tabela 10.

Pregled osiguravajućih kompanija

(Kumulativni iznosi, u hiljadima evra, kraj perioda)

Opis	2004			2005			
	Jun	Sep	Dec	Mar	Jun	Sep	Dec
Meza stranih sredstava	3,332	3,598	3,555	3,682	3,989	3,531	3,533
Potrazivanja od nerezidentnih	3,332	3,598	3,555	3,682	3,989	3,531	3,533
Valuta	482	285	239	369	676	218	200
Hartije od vrednosti osim akcija	—	—	—	—	—	—	—
Akcijksi i drugi kapital	2,850	3,313	3,313	3,313	3,313	3,313	3,333
Potrazivanja depositnih korporacija	28,354	30,488	35,827	36,121	39,398	33,439	35,677
BPK	17,720	19,143	19,625	19,997	18,355	16,408	17,422
Prenosivi depoziti	13,700	14,608	14,525	19,997	15,854	14,908	17,422
Drugi depoziti	4,020	4,535	5,100	...	2,501	1,500	...
Druge depositne korporacije	10,634	11,345	16,202	16,124	21,043	17,031	18,255
Prenosivi depoziti	1,193	3,528	5,946	5,368	9,352	3,210	3,346
Drugi depoziti	9,441	7,817	10,256	10,756	11,691	13,821	14,909
Potrazivanja od drugih sektora	7,417	7,447	4,476	7,681	8,187	8,885	6,674
Druga potrazivanja	7,417	7,447	4,476	7,681	8,187	8,885	6,674
Osiguravajuće tehnicke rezerve	17,213	20,414	17,850	21,757	22,722	22,726	22,092
Kapital neto domaćinstva u rezervama životnog osiguranja	—	—	—	—	—	—	—
Pretplate premija i rezervi prema kumulativnim potrazivanjima	17,213	20,414	17,850	21,757	22,722	22,726	22,092
Akcijksi i drugi kapital	19,930	22,043	23,039	21,425	21,303	25,564	27,100
Fondovi donirani od vlasnika	12,423	12,485	20,612	17,985	14,985	17,485	20,133
Zadržane zarade	1,367	3,628	715	1,470	5,582	4,566	2,678
Opste i posebne rezerve	4,457	4,379	...	975	358	358	246
Mreža profit/gubitka za godinu	1,683	1,551	1,712	995	378	3,155	4,043
Druge pozicije (neto)	1,960	-924	2,970	4,302	7,549	-2,435	-3,309
Druge odgovornosti	7,231	6,947	9,652	9,301	12,603	1,864	1,947
Manje: Druga sredstva	5,271	7,871	6,683	4,999	5,053	4,300	5,255
plus: poravnanje konsolidacije

Tabela 11.

Pregled penzionih fondova

(Kumulativni iznosi, u hiljadima evra, kraj perioda)

Opis	2004			2005			
	Jun	Sep	Dec	Mar	Jun	Sep	Dec
Neto strana aktiva	—	—	—	—	—	—	—
Potrazivanja od depositnih korporacija	4,274	5,005	5,755	6,832	7,583	8,469	8,725
BPK	3,734	4,570	5,332	6,406	7,155	8,037	8,289
Prenosivi depoziti	3,734	2,470	3,232	3,456	4,205	3,937	4,189
Drugi depoziti	...	2,100	2,100	2,950	2,950	4,100	4,100
Druge depositne korporacije	540	435	423	426	429	432	436
Prenosivi depoziti	540	435
Drugi depoziti	423	426	429	432	436
Osiguravajuće tehnicke rezerve	4,274	5,005	5,755	6,832	7,583	8,469	8,725
Kapital neto domaćinstva u rezervama životnog osiguranja	—	—	—	—	—	—	—
Kapital neto domaćinstva u penzijskom fondu	4,274	5,005	5,755	6,832	7,583	8,469	8,725

Tabela 12.

Bilans stanja BPK

(Kumulativni iznosi, u hiljadima evra, kraj perioda)

Opis	2004	2005												2006
	Dec	Jan	Feb	Mar	Apr	Maj	Jun	Jul	Aug	Sep	Okt	Nov	Dec	Jan
SREDSTVA														
Valuta i depoziti	225,266	240,973	230,327	238,103	234,555	229,416	242,598	235,963	245,197	235,886	277,723	277,795	237,912	284,247
Valuta (gotovina)	12,064	39,298	34,943	42,051	23,039	39,815	38,268	33,371	30,120	45,206	32,157	47,314	24,464	66,478
U evrima	12,064	39,298	34,943	42,051	23,039	39,815	38,268	33,371	30,120	45,206	32,157	47,314	24,464	66,478
Depoziti u evrima (inostranstvo)	213,202	201,675	195,384	196,052	211,516	189,601	204,330	202,592	215,077	190,679	245,566	230,481	213,448	217,769
Prenosivi depoziti	8,929	13,001	6,361	10,819	25,455	463	10,651	12,812	20,225	22,714	23,428	22,291	22,965	9,178
Drugi depoziti	204,273	188,673	189,023	185,233	186,060	189,138	193,679	189,780	194,851	167,965	222,137	208,190	190,483	208,591
Hartije od vrednosti osim akcija	124,418	134,497	139,487	139,225	149,301	149,254	149,325	159,384	169,383	159,444	159,429	159,481	159,488	159,372
Nerezidentni	124,418	134,497	139,487	139,225	149,301	149,254	149,325	159,384	169,383	159,444	159,429	159,481	159,488	159,372
Drugi primljivi racuni	318	159	179	191	180	179	684	656	668	636	630	634	940	624
Nefinansijska sredstva	665	659	637	710	681	684	665	649	488	479	500	468	494	464
UKUPNA SREDSTVA	350,668	376,288	370,630	378,230	384,718	379,533	393,273	396,653	415,736	396,446	438,282	438,379	398,833	444,707
ODGOVORNOSTI														
Prenosivi depoziti	327,488	355,017	349,134	356,793	362,878	357,842	368,450	370,552	389,570	371,003	414,133	414,014	373,802	423,757
U evrima	327,488	355,017	349,134	356,793	362,878	357,842	368,450	370,552	389,570	371,003	414,133	414,014	373,802	423,757
Druge depozitne korporacije	72,899	54,196	57,328	60,891	65,131	67,993	75,768	72,065	67,275	65,933	68,846	70,389	82,518	79,888
Druge finansijske korporacije	20,527	23,114	23,388	26,230	25,756	25,639	22,842	22,083	21,566	21,635	23,150	23,094	24,409	30,461
Osiguravajuće kompanije	14,525	17,525	17,570	19,997	19,329	18,983	15,854	15,775	14,980	14,908	16,277	16,234	17,422	19,194
Penzijski fondovi	3,232	2,817	3,044	3,456	3,648	3,874	4,204	3,523	3,798	3,937	4,080	4,064	4,189	8,466
Drugi finan. Posrednici	2,769	2,772	2,774	2,776	2,779	2,781	2,783	2,786	2,788	2,790	2,793	2,795	2,798	2,801
Centralna vlada	212,398	253,620	252,716	252,262	252,229	242,386	246,136	257,802	264,073	256,003	297,295	302,004	220,678	267,457
od kojih: KAP	32,750	34,918	44,057	43,309	45,572	45,848	51,048	53,484	65,778	77,574	99,471	107,598	113,132	121,782
Društveno osiguravajući fond	2,968	5,869	228	506	1,588	1,580	5,535	3,724	4,313	658	5,512	452	1,708	5,094
Lokalna vlada	1,891	1,892	1,894	1,895	1,897	1,898	1,900	1,901	1,903	1,602	1,600	1,601	1,602	1,604
UNMIK	5,179	4,867	3,259	2,496	2,155	2,663	1,839	1,000	6,595	6,260	5,248	4,223	3,106	2,906
Javne nefinansijske korporacije	9,942	9,747	8,572	10,677	12,243	13,743	12,436	9,981	21,789	16,833	10,348	10,080	37,587	34,134
Druge nefinansijske korporacije	10	15	10	8	8	8	8	5	4	4	3	3	5	10
Drugi rezidentni sektori	1,675	1,697	1,739	1,828	1,871	1,931	1,986	1,992	2,054	2,074	2,131	2,168	2,188	2,203
Drugi depoziti	5,100	2,950	2,950	2,950	2,950	2,950	5,451	6,605	6,609	5,600	4,100	4,100	4,100	...
U evrima	5,100	2,950	2,950	2,950	2,950	2,950	5,451	6,605	6,609	5,600	4,100	4,100	4,100	...
Druge finansijske korporacije	5,100	2,950	2,950	2,950	2,950	2,950	5,451	6,605	6,609	5,600	4,100	4,100	4,100	...
Drugi plativi racuni	98	22	59	25	30	536	536	516	381	391	387	393	530	368
Akcijksi i drugi kapital	17,982	18,299	18,487	18,463	18,861	18,206	18,836	18,980	19,176	19,451	19,662	19,871	20,401	20,582
Fondovi doprineti od strane vlasnika	10,000	10,000	10,000	10,000	10,000	10,000	10,000	10,000	10,000	10,000	10,000	10,000	10,000	10,000
Zadržane zarade	3,045	336	541	534	948	1,192	1,308	1,468	1,679	1,971	2,197	2,423	2,970	638
Opste i posebne rezerve	4,468	7,513	7,513	7,513	7,513	6,630	6,630	6,630	6,630	6,630	6,630	6,630	6,630	9,158
Odobrenja donatora	469	450	433	416	399	383	897	882	866	850	834	817	801	786
UKUPNE ODGOVORNOSTI	350,668	376,288	370,630	378,230	384,718	379,533	393,273	396,653	415,736	396,446	438,282	438,379	398,833	444,707

Tabela 13.

Bilans stanja drugih depozitnih korporacija - sredstva

(Kumulativni iznosi, u hiljadima evra, kraj perioda)

Opis	2004	2005												2006
	Dec	Jan	Feb	Mar	Apr	Maj	Jun	Jul	Aug	Sep	Okt	Nov	Dec	Jan
Gotovina i bilans u BPK	116,293	108,984	112,365	120,781	118,630	118,103	126,282	126,851	130,682	120,153	119,667	119,933	132,918	133,938
Gotovina	43,293	55,554	52,880	59,836	54,570	52,094	50,545	56,327	64,903	53,424	51,223	50,565	51,281	54,541
U evrima	36,980	48,845	45,556	53,742	48,893	45,058	44,346	48,688	57,569	47,188	44,375	44,580	44,492	49,699
U drugoj valuti osim evra	6,313	6,710	7,323	6,095	5,677	7,036	6,199	7,639	7,335	6,236	6,848	5,985	6,790	4,842
Bilans u BPK	73,000	53,429	59,485	60,944	64,060	66,010	75,736	70,524	65,779	66,729	68,443	69,368	81,637	79,397
Rezerve i tekuci racuni	73,000	53,429	59,485	60,944	64,060	66,010	75,736	70,524	65,779	66,729	68,443	69,368	81,637	79,397
Bilans sa komercijalnim bankama	185,849	206,500	205,432	198,188	163,498	146,436	144,958	142,603	165,452	191,785	175,368	186,171	221,930	222,692
U evrima	169,064	190,251	188,446	180,139	145,393	126,881	123,290	121,977	143,036	169,558	155,451	162,032	200,966	199,913
Depoziti po vidjenju	2,079	3,778	80	109	87	16	32	34	28	140	27	67	2,539	2,031
Oroceni depoziti	1,500	...	3,630	3,630	3,631	3,630	2,874	2,477	4,500	4,500	5,000	5,000	5,508	5,508
Nerezidentni	165,485	186,473	184,737	176,400	141,675	123,234	120,384	119,466	138,507	164,917	150,424	156,965	192,919	192,374
U drugoj valuti osim evra	16,785	16,249	16,986	18,049	18,106	19,555	21,668	20,626	22,416	22,227	19,918	24,139	20,964	22,779
Depoziti po vidjenju
Nerezidentni	16,785	16,249	16,986	18,049	18,106	19,555	21,668	20,626	22,416	22,227	19,918	24,139	20,964	22,779
Hartije od vrednosti of akcija	111,778	84,152	82,142	77,910	104,799	111,675	111,721	111,068	108,161	109,419	108,534	106,002	82,946	84,693
U evrima	111,778	84,152	82,142	77,910	104,799	111,675	111,721	111,068	108,161	109,419	108,534	106,002	82,946	84,693
Investicioni portfelj	31,173
Nerezidentni	31,173
Trgovinski portfelj	80,605	84,152	82,142	77,910	104,799	111,675	111,721	111,068	108,161	109,419	108,534	106,002	82,946	84,693
Nerezidentni	80,605	84,152	82,142	77,910	104,799	111,675	111,721	111,068	108,161	109,419	108,534	106,002	82,946	84,693
Ukupni zajmovi i finansiranje najamnine	373,668	381,798	396,657	414,381	433,089	457,600	466,249	470,977	468,772	476,909	489,242	508,487	513,803	520,149
U evrima	373,668	381,798	396,657	414,381	433,089	457,600	466,249	470,977	468,772	476,909	489,242	508,487	513,803	520,149
Druge nefinansijske korporacije	289,955	296,860	309,617	325,431	341,527	352,789	354,525	352,437	350,966	354,029	364,230	382,747	387,817	394,477
Domacinstva	83,714	84,938	87,040	88,950	91,561	104,811	111,725	118,541	117,806	122,880	125,011	125,740	125,986	125,672
Nefinancijska sredstva	15,056	15,057	15,234	15,374	16,737	16,740	16,753	17,000	16,837	17,436	17,024	17,121	16,933	16,711
Druga sredstva	10,255	12,046	11,752	11,140	13,490	16,535	13,533	15,423	13,798	14,052	15,804	16,525	14,974	13,413
UKUPNA SREDSTVA	812,899	808,536	823,581	837,773	850,244	867,089	879,497	883,922	903,702	929,754	925,639	954,238	983,505	991,596

Tabela 14.

Bilans stanja drugih depozitnih korporacija - odgovornosti

(Kumulativni iznosi, u hiljadima evra, kraj perioda)

Opis	2004	2005												2006
	Dec	Jan	Feb	Mar	Apr	Maj	Jun	Jul	Aug	Sep	Okt	Nov	Dec	Jan
Bilans od drugih banaka	14,275	13,025	13,029	19,068	20,640	19,550	18,684	16,539	18,376	19,036	18,625	21,079	23,025	24,561
od kojih: U evrima	14,274	13,025	13,028	19,067	20,639	19,550	18,684	16,539	18,010	19,028	18,617	21,076	23,022	24,558
Depoziti po vidjenju	2,175	2,199	2,181	2,212	2,669	517	383	535	1,034	1,539	527	532	1,054	1,046
Oroceni depoziti	1,500	1,500	1,500	1,500	1,500	3,630	2,873	2,477	4,500	4,500	7,500	7,000	7,000	7,000
Nerezidentni	10,599	9,325	9,347	15,356	16,470	15,403	15,427	13,527	12,475	12,989	10,590	13,544	14,967	16,512
Dugovanja klijenata	696,138	695,456	708,860	714,670	719,789	737,988	749,771	753,473	773,422	797,698	791,294	815,569	842,261	847,767
Depoziti	694,739	690,977	704,428	709,711	712,641	731,159	742,213	746,340	765,787	790,298	784,310	808,551	835,870	841,920
Prenosivi depoziti	278,698	282,072	281,686	290,345	273,503	286,514	306,387	270,883	292,345	300,975	285,348	291,057	295,820	307,497
U evrima	264,895	269,618	268,477	276,358	260,510	272,648	291,408	255,618	278,222	285,688	273,531	276,722	281,723	293,456
Centralna vlada	...	26	4	11	10	2	2	2	1	5	4	4	28	...
Lokalna vlada	1,321	2,588	2,087	4,514	3,130	2,827	2,451	1,861	2,502	3,281	3,140	2,451	2,861	2,756
Druge finansijske korporaci	7,937	8,194	8,062	6,229	8,167	13,771	10,730	9,756	8,522	6,204	7,951	8,823	7,201	8,376
Javne nefinancijske korp.	18,529	34,996	34,664	44,796	28,517	34,254	46,009	18,826	27,037	45,331	40,452	39,043	28,772	45,126
Druge nefinancijske. korp.	82,919	74,334	68,729	64,958	56,542	59,411	63,736	64,744	81,871	66,448	65,471	66,566	75,212	75,358
Domacinstva	135,511	131,653	135,118	138,286	144,661	144,364	149,049	138,857	140,094	145,538	137,396	134,863	144,262	139,087
NPISH	8,922	8,602	8,706	8,163	7,842	7,778	9,037	9,374	8,857	9,587	9,429	14,089	10,371	8,645
Nerezidentni	9,757	9,227	11,109	9,402	11,641	10,240	10,394	12,196	9,338	9,293	9,689	10,885	13,016	14,108
U drugoj valuti osim evra	13,802	12,453	13,209	13,987	12,992	13,866	14,979	15,266	14,123	15,288	11,817	14,335	14,096	14,041
Druge finansijske korpor.	1,101	1,099	1,121	1,219	1,237	1,117	1,254	1,115	865	1	1	1	1	1
Javne nefinan. korpor.	461	558	547	798	797	387	250	78	24	229	48	208
Druge nefin. Kor.	3,124	2,623	3,286	3,144	2,333	3,826	3,400	3,506	3,090	4,260	2,252	2,275	2,426	3,421
Domacinstva	8,639	7,764	7,772	8,516	8,291	8,486	9,871	9,748	9,070	9,957	8,824	11,055	10,791	9,538
NPISH	146	155	241	200	180	284	304	260	309	368	227	341	315	323
Nerezidentni	332	255	242	111	155	153	150	250	538	625	490	434	514	548
Drugi depoziti	416,041	408,905	422,743	419,366	439,138	444,645	435,826	475,456	473,442	489,323	498,962	517,494	540,050	534,423
U evrima	406,449	397,759	411,845	407,899	428,371	432,074	424,122	463,917	459,033	477,291	484,278	501,794	524,767	518,017
Druge finansijske korporaci	14,009	13,841	14,571	15,782	15,040	15,073	17,628	17,788	18,636	39,710	41,130	39,679	41,040	41,067
Javne nefinancijske korp.	133,069	117,975	123,000	115,002	129,044	127,544	120,264	122,938	130,049	95,080	76,830	83,470	86,292	72,265
Druge nefinancijske. korp.	40,781	36,657	41,916	40,471	45,226	45,164	43,741	76,451	52,509	80,413	101,363	105,234	107,516	115,243
Domacinstva	215,332	226,041	228,798	233,308	234,942	238,405	238,663	242,641	253,606	257,454	260,747	269,127	283,993	283,302
NPISH	709	709	715	224	55	56	52	51	54	101	103	100	1,616	1,535
Nerezidentni	2,549	2,537	2,845	3,112	4,064	5,832	3,774	4,048	4,178	4,534	4,106	4,185	4,310	4,606
U drugoj valuti osim evra	9,592	11,146	10,898	11,466	10,767	12,572	11,704	11,539	14,410	12,031	14,684	15,700	15,284	16,405
Druge nefinancijske. korp.	840	872	547	527	400	878	1,292	670	1,245	645	602	605	365	395
Domacinstva	8,724	10,245	10,322	10,910	10,338	11,662	10,380	10,837	13,133	11,358	14,054	15,067	14,891	15,914
Nerezidentni	28	29	29	29	29	31	32	32	31	28	28	28	28	28
Druge pozajmice (uklj. ne-neg. CD)	1,399	4,479	4,432	4,959	7,148	6,829	7,558	7,133	7,635	7,400	6,984	7,018	6,391	5,847
U evrima 1/	1,399	4,479	4,432	4,959	7,148	6,829	7,558	7,133	7,635	7,400	6,984	7,018	6,391	5,847
Nerezidentni	1,399	4,479	4,432	4,959	7,148	6,829	7,558	7,133	7,635	7,400	6,984	7,018	6,391	5,847
Druge odgovornosti	25,019	27,995	28,418	28,910	34,264	39,451	36,804	42,195	39,676	38,259	40,327	40,681	37,529	36,969
od kojih: Provizija na zajmove i finan.	15,757	19,408	18,565	17,997	19,757	25,373	24,378	24,735	22,550	23,109	23,183	23,872	21,703	21,739
Manji dugovi	9,318	7,045	7,045	7,045	7,045	7,045	7,045	7,045	7,045	7,045	7,045	6,998	6,999	6,999
U evrima	9,318	7,045	7,045	7,045	7,045	7,045	7,045	7,045	7,045	7,045	7,045	6,998	6,999	6,999
Nerezidentni	9,318	7,045	7,045	7,045	7,045	7,045	7,045	7,045	7,045	7,045	7,045	6,998	6,999	6,999
Sopstveni izvori	68,148	65,015	66,228	68,080	68,506	63,055	67,193	64,670	65,182	67,715	68,348	69,910	73,692	75,300
U evrima	68,148	65,015	66,228	68,080	68,506	63,055	67,193	64,670	65,182	67,715	68,348	69,910	73,692	75,300
Akcijski kapital	57,678	57,678	54,635	54,645	54,723	54,723	55,845	56,042	56,042	58,225	58,225	58,225	62,406	62,406
Rezervni za nepredvidjene situa.	613	613	613	613	613	613	613	613	613	613	613	613	613	-2,341
Opste i druge rezerve	192	192	192	192	192	192	192	192	191
Profit/gubitak za godinu	9,998	2,606	3,094	4,352	4,039	679	3,511	4,642	4,845	7,184	7,864	9,554	13,231	1,387
Zadržani profit/gubitak	-333	3,925	7,694	8,277	8,939	6,848	7,032	3,181	3,491	1,693	1,646	1,518	-2,558	13,848
UKUPNE ODGOVORNOSTI	812,898	808,536	823,581	837,773	850,244	867,089	879,497	883,922	903,702	929,753	925,639	954,238	983,505	991,596

Tabela 16.

Ne-evro depoziti u DDK, po originalnom trajanju

(Kumulativni iznosi, u hiljadima evra, kraj perioda)

Opis	2004	2005												2006
	Dec	Jan	Feb	Mar	Apr	Maj	Jun	Jul	Aug	Sep	Okt	Nov	Dec	Jan
Vlada	—	—	—	—	—	—	—	—	—	—	—	—	—	—
Finansijske korporacije	1,102	1,100	1,122	1,220	1,237	1,117	1,254	1,115	1,231	8	9	4	4	1
Druge depozitne korporacije	1	1	1	1	1	367	8	8	3	3	...
Prenosivi depoziti	1	1	1	1	1	367	8	8	3	3	...
Drugi finansijski posrednici	1	1	1	1	1	1	1	1	1	1	1	1
Prenosivi depoziti	1	1	1	1	1	1	1	1	1	1	1	1
Osiguravajuće kompanije	1,101	1,099	1,120	1,218	1,236	1,116	1,253	1,114	864
Prenosivi depoziti	1,101	1,099	1,120	1,218	1,236	1,116	1,253	1,114	864
Nefinansijske korporacije	4,425	4,052	4,381	4,469	3,530	4,704	4,692	4,564	4,586	4,981	2,878	3,110	2,839	4,093
Javne nefinansijske korporacije	461	558	547	798	797	387	250	78	24	229	48	276
Prenosivi depoziti	461	558	547	798	797	387	250	78	24	229	48	208
Druge nefinansijske korporacije	3,964	3,495	3,833	3,670	2,733	4,704	4,692	4,177	4,335	4,904	2,854	2,881	2,791	3,816
Prenosivi depoziti	3,124	2,623	3,286	3,144	2,333	3,826	3,400	3,506	3,090	4,259	2,252	2,275	2,426	3,421
Drugi depoziti	840	872	547	527	400	878	1,292	670	1,245	644	602	605	365	395
do 1 meseca	340	477	142	176	49	485	813	226	886	210	176	145	17	30
preko 1 meseca do 3 meseca	188	139	194	67	67	96	133	98	99	71	89	131	131	128
preko 3 meseca do 1 godine	302	256	200	273	273	287	334	334	249	351	326	316	204	226
preko 2 godine	10	...	11	11	11	11	12	12	12	12	12	13	13	12
Drugi domaci sektori	17,509	18,164	18,335	19,626	18,809	20,433	20,556	20,845	22,512	21,684	23,105	26,462	25,998	25,776
Domacinstva	17,363	18,009	18,094	19,426	18,629	20,149	20,251	20,585	22,203	21,316	22,879	26,122	25,683	25,453
Prenosivi depoziti	8,639	7,764	7,772	8,516	8,291	8,486	9,871	9,748	9,070	9,957	8,824	11,055	10,791	9,538
Drugi depoziti	8,724	10,245	10,322	10,910	10,338	11,662	10,380	10,837	13,133	11,358	14,054	15,067	14,891	15,914
do 1 meseca	2,851	3,770	3,839	4,122	4,310	4,986	3,422	3,502	5,461	3,600	3,892	3,863	3,925	6,637
preko 1 meseca do 3 meseca	2,190	2,439	2,509	2,604	1,603	1,802	1,948	1,982	1,935	2,000	4,333	2,325	2,466	2,354
preko 3 meseca do 1 godine	3,001	3,097	3,025	3,548	3,802	4,277	4,408	4,786	5,195	5,219	5,290	8,351	7,978	5,606
preko 1 godine do 2 godine	664	887	943	631	618	590	597	561	523	521	521	510	503	1,305
preko 2 godine	19	52	6	5	5	6	6	6	19	19	19	19	19	13
NPISH	146	155	241	200	180	284	304	260	309	368	227	341	315	323
Prenosivi depoziti	146	155	241	200	180	284	304	260	309	368	227	341	315	323
Nerezidentni	360	284	270	140	184	184	182	281	570	653	518	462	542	576
Prenosivi depoziti	332	255	242	111	155	153	150	250	538	625	490	434	514	548
Drugi depoziti	28	29	29	29	29	31	32	32	31	28	28	28	28	28
do 1 meseca	18	19	19	19	19	20	21	21	21	17	17	17	17	17
preko 3 meseca do 1 godine	10	10	10	10	10	11	11	11	11	11	11	11	11	11
UKUPNO	23,396	23,600	24,107	25,454	23,760	26,438	26,683	26,805	28,899	27,326	26,509	30,038	29,383	30,446

Tabela 19.

DDK efektivne kamatne stope

Opis	2004	2005												2006
	Dec	Jan	Feb	Mar	Apr	Maj	Jun	Jul	Aug	Sep	Okt	Nov	Dec	Jan
DEPOZITI														
Nefinansijske korporacije														
Prenosivi depoziti														
Kamatne stope	0.01	0.01	0.01	0.01	0.01	0.01	0.01	0.01	0.01	0.01	0.01	0.01	0.01	0.01
Standardna varijacija	0.02	0.03	0.03	0.03	0.03	0.03	0.03	0.03	0.03	0.03	0.03	0.03	0.03	0.04
Drugi depoziti 1/														
Do 25.000 evra														
Do 1 meseca														
Kamatne stope	1.71	1.66	1.79	1.70	1.79	1.74	1.83	1.87	1.79	1.87	1.95	1.99	2.10	2.01
Standardna varijacija	0.14	0.12	0.12	0.13	0.08	0.02	0.04	0.05	0.04	0.05	0.03	0.04	0.03	0.09
> 1 meseca <= 3 meseca														
Kamatne stope	2.19	2.22	2.21	2.27	2.23	2.26	2.31	2.24	2.28	2.32	2.30	2.31	2.39	2.36
standardne varijacije	0.06	0.05	0.04	0.05	0.05	0.06	0.04	0.05	0.02	0.03	0.05	0.02	0.01	0.04
> 3 meseca <= 1 godine														
Kamatne stope	2.95	2.87	3.02	. *	2.79	2.84	2.84	2.88	3.11	3.11	3.04	. *	3.39	. *
Standardna varijacija	0.10	0.02	0.13	. *	0.05	0.13	0.11	0.02	0.09	0.03	0.08	. *	0.17	. *
Jednako ili više od 250.000 evra														
> 3 meseca <= 1 godine														
Kamatne stope	. *	. *	3.57	3.45	3.64	3.46	3.49	3.43	3.55	3.51	3.37	3.92	3.73	3.72
Standardna varijacija	. *	. *	0.05	0.05	0.03	0.04	0.02	0.04	0.02	0.00	0.03	0.04	0.05	0.09
Domacinstva														
Prenosivi depoziti														
Kamatne stope	0.01	0.01	0.01	0.01	0.01	0.01	0.01	0.01	0.01	0.01	0.01	0.01	0.01	0.01
Standardna varijacija	0.02	0.02	0.02	0.02	0.02	0.02	0.02	0.02	1.89	1.89	1.88	1.93	2.02	0.04
Drugi depoziti 1/														
<= 1 mesec														
Kamatna stopa	1.70	1.69	1.69	1.68	1.71	1.81	1.88	1.87	2.27	2.27	2.27	2.28	2.36	2.03
Standardna varijacija	0.10	0.10	0.10	0.11	0.08	0.04	0.04	0.04	0.04	0.05	0.04	0.04	0.03	0.05
> 1 mesec <= to 3 meseca														
Kamatna stopa	2.25	2.25	2.26	2.27	2.27	2.28	2.27	2.37	3.17	3.12	3.10	3.23	3.27	2.33
Standardna varijacija	0.04	0.04	0.03	0.04	0.04	0.04	0.04	0.02	0.07	0.07	0.07	0.08	0.09	0.05
> 3 meseca <= 1 godine														
Kamatne stope	3.00	3.16	3.13	2.97	2.93	2.98	3.00	3.00	4.06	4.04	3.89	4.00	3.89	3.33
Standardna varijacija	0.06	0.10	0.11	0.08	0.09	0.09	0.09	0.09	0.04	0.05	0.04	0.05	0.04	0.14
> 1 godina <= 2 godine														
Kamatne stope	3.82	3.86	3.80	4.01	3.99	3.92	4.05	4.06	4.33	4.59	4.67	4.74	4.57	4.01
Standardna varijacija	0.02	0.01	0.02	0.04	0.04	0.01	0.04	0.04	0.02	0.04	0.09	0.08	0.10	0.01
> 2 godine														
Kamatne stope	. *	4.13	4.09	4.38	4.39	4.35	4.36	4.60	4.33	4.59	4.67	4.74	4.57	4.60
Standardna varijacija	. *	0.02	0.02	0.06	0.09	0.10	0.05	0.05	0.02	0.04	0.09	0.08	0.10	0.10
ZAJMOVI														
Nefinansijske korporacije														
Zajmovi kod poslovnih ulaganja														
> 1 godine <= 3 godine														
Kamatne stope	14.31	14.50	14.30	14.53	14.45	14.58	14.55	14.53	14.37	14.52	13.13	13.78	13.82	. *
Standardna varijacija	0.18	0.28	0.23	0.29	0.22	0.41	0.38	0.25	15.42	14.50	15.45	. *	15.52	. *
Drugi poslovni zajmovi														
> 3 meseca <= 1 godina														
Kamatne stope	15.89	. *	16.31	15.80	15.68	. *	. *	15.75	15.62	15.27	15.13	15.35	15.20	14.63
Standardna varijacija	0.30	. *	0.35	0.33	0.20	. *	. *	0.40	0.02	0.00	0.06	0.01	0.00	0.10
> 1 godine varijacije														
Kamatne stope	14.85	14.19	14.87	15.09	14.19	14.22	14.11	14.64	14.93	14.82	14.28	14.38	14.24	14.95
Standardna varijacija	0.19	0.45	0.11	0.18	0.32	0.33	0.31	0.12	0.16	0.11	0.09	0.10	0.13	0.19
Kreditne linije														
Kamatne stope	15.61	15.69	16.13	16.07	15.32	15.81	15.46	15.27	0.09	0.14	0.10	0.13	0.12	15.63
Standardna varijacija	0.08	0.01	0.05	0.02	0.01	0.05	0.03	0.02	0.02	0.00	0.06	0.01	0.00	0.00
Domacinstva														
Zajmovi klijenata														
Kamatne stope	12.31	12.18	12.40	12.37	12.33	12.41	12.41	12.46	12.47	12.38	12.27	12.12	12.17	12.39
Standardna varijacija	0.19	0.06	0.13	0.11	0.17	0.14	0.14	0.12	0.09	0.14	0.10	0.13	0.12	0.18

* Najmanje jedan od uslova za publikaciju (tj. minimum 3 odgovora sa novim aktivitetima i standardizovane razlike maksimuma 0,20 – za depozite - i 0,45 – za zajmove) nisu ispunjene.

1/ Neprenosivi (vremenski) depoziti.

Tabela 20.

Bilans uspeha DDK

(Kumulativno u kalendarskoj godini, u hiljadama evra)

Opis	2004	2005												2006
	Dec	Jan	Feb	Mar	Apr	Maj	Jun	Jul	Aug	Sep	Okt	Nov	Dec	Jan
PRIHOD														
Kamatni prihodi	53,999	5,087	10,024	15,753	21,133	27,335	33,361	39,710	45,891	51,981	58,384	64,817	72,212	6,920
Zajmovi	48,110	4,432	8,886	13,990	18,918	24,607	30,130	35,953	41,623	47,162	53,000	58,856	65,563	6,245
Plasman banaka	2,452	390	699	1,127	1,366	1,647	1,921	2,215	2,501	2,839	3,178	3,521	3,969	443
Obveznice	3,437	265	439	636	849	1,081	1,310	1,542	1,765	1,980	2,205	2,441	2,681	232
Ne-kamatni prihodi	19,449	1,343	3,316	5,271	6,784	8,516	10,410	12,227	14,004	15,995	17,736	19,649	22,525	1,642
Tarife i komisije	17,522	1,201	2,759	4,275	5,682	7,230	8,839	10,539	12,223	14,129	15,838	17,701	19,764	1,421
Drugi operativni prihodi	1,927	142	557	996	1,102	1,287	1,571	1,688	1,781	1,866	1,898	1,947	2,761	221
UKUPNI PRIHOD	73,448	6,430	13,341	21,024	27,916	35,851	43,771	51,937	59,894	67,977	76,120	84,466	94,737	8,562
TROSKOVI														
Kamatni troškovi	9,978	1,114	2,259	3,460	4,606	5,782	6,975	8,351	9,674	10,966	12,351	13,752	15,365	1,562
Depoziti	9,237	1,014	2,035	3,140	4,147	5,208	6,275	7,507	8,727	9,910	11,184	12,466	13,870	1,436
Pozajmice	741	100	224	320	459	575	700	844	948	1,057	1,167	1,286	1,495	126
Ne-kamatni troškovi	14,939	1,528	3,272	3,619	5,905	12,250	11,956	13,860	15,827	16,657	19,040	19,993	19,607	2,085
Provizije za gubitne zajmova	11,071	1,235	2,649	2,630	4,514	10,365	9,569	11,063	12,616	12,945	14,930	15,325	14,439	1,481
Amortizacija fiksnih sredstava	3,868	294	623	990	1,391	1,885	2,387	2,797	3,211	3,712	4,110	4,668	5,168	603
Opsti i administrativni troškovi	33,952	2,978	6,116	9,595	13,133	16,677	20,504	24,084	27,850	31,381	34,916	39,037	43,851	3,165
UKUPNI TROSKOVI	58,869	5,620	11,646	16,674	23,644	34,710	39,435	46,295	53,351	59,005	66,307	72,782	78,823	6,812
MREZA PRIHODA														
Neto operativni prihodi	14,579	810	1,694	4,350	4,272	1,142	4,336	5,642	6,544	8,972	9,813	11,684	15,914	1,750
Neto dobitak/gubitak od obveznica	-441	516	489	-61	-93	-115	-143	-156	-173	-207	-244	-308	-362	-58
Neto dobitak/gubitak od stranih valuta	328	13	15	50	68	71	201	282	386	490	553	728	551	24
Neto dobitak/gubitak od stope razmene	593	-61	69	102	169	167	179	215	190	213	236	220	349	82
Neto dobitak pre taksi	15,059	1,277	2,267	4,441	4,416	1,265	4,573	5,983	6,947	9,468	10,358	12,324	16,452	1,798
Provizija za takse	2,104	368	488	971	1,136	1,278	1,464	1,593	1,823	2,111	2,366	2,770	3,222	411
Neto dobitak/gubitak za period	12,955	909	1,779	3,470	3,280	-13	3,109	4,390	5,124	7,357	7,992	9,554	13,230	1,387
manje placena dividenda
Zadržani profit	12,955	909	1,779	3,470	3,280	-13	3,109	4,390	5,124	7,357	7,992	9,554	13,230	1,387

Tabela 21.

BPK - unutarbankarski sistem kliringa

(Kumulativno u kalendarskoj godini, u hiljadama evra)

Opis	2004	2005												2006	
	Dec	Jan	Feb	Mar	Apr	Maj	Jun	Jul	Aug	Sep	Okt	Nov	Dec	Jan	
Transakcije															
Vrednost	1,715,646	91,813	221,171	368,194	531,986	682,778	825,911	976,720	1,147,714	1,338,342	1,528,005	1,693,287	1,919,149	113,010	
Broj (u jedinicama)	266,743	16,826	39,487	68,380	94,988	123,394	150,000	176,998	203,159	229,320	256,308	285,332	321,669	20,039	

Tabela 22.

Strani transferi

(Kumulativno u kalendarskoj godini, u hiljadama evra)

Opis	2004	2005												2006
	Dec	Jan	Feb	Mar	Apr	Maj	Jun	Jul	Aug	Sep	Okt	Nov	Dec	Jan
ODLAZECI														
BPK	369,087	9,704	35,599	52,010	62,969	94,297	110,251	144,234	180,213	247,031	252,451	271,618	309,844	9,730
Komercijalne banke	1,282,860	125,131	241,674	327,316	422,960	520,162	620,709	727,565	846,679	980,138	1,073,657	1,171,412	1,277,402	75,352
Finansijski podrsci	15,358	1,097	2,211	3,615	4,867	6,278	7,512	8,787	10,025	11,358	12,420	13,508	14,715	1,286
UKUPNO	1,667,305	135,932	279,484	382,941	490,796	620,737	738,472	880,586	1,036,917	1,238,527	1,338,528	1,456,538	1,601,961	86,368
DOLAZECI														
BPK	92,607	7,765	17,232	27,106	31,228	39,910	50,346	61,449	64,276	69,340	83,216	87,578	92,747	9,833
Komercijalne banke	1,154,931	101,820	204,927	279,180	342,886	406,085	475,862	537,566	616,518	690,568	759,205	835,384	943,087	57,917
Finansijski podrsci	162,258	11,543	22,987	36,251	49,914	64,151	77,882	89,920	103,849	120,586	138,167	153,461	167,172	12,120
UKUPNO	1,409,796	121,128	245,146	342,537	424,028	510,146	604,090	688,935	784,643	880,494	980,588	1,076,423	1,203,006	79,870

Tabela 23.

Aktivnosti osiguravajucih kompanija

(Kumulativno u kalendarskoj godini, u hiljadama evra)

Opis	2004	2005												2006
	Dec	Jan	Feb	Mar	Apr	Maj	Jun	Jul	Aug	Sep	Okt	Nov	Dec	Jan
Primljene premije														
TPL	28,739	3,293	6,026	9,956	12,705	15,339	18,072	20,664	23,198	26,102	28,660	30,939	33,341	2,619
Granicne polise	8,604	301	586	1,011	1,352	1,758	2,156	3,541	4,985	5,500	5,985	6,366	7,061	314
Drugo	1,747	3,408	3,567	3,865	4,301	4,680	5,019	5,451	5,795	6,302	6,322	6,594	6,811	1,007
UKUPNO	39,090	7,002	10,179	16,263	18,358	21,777	25,247	29,656	33,978	37,904	40,967	43,898	47,213	3,939
Broj prodatih polisa														
TPL	241,901	22,896	42,678	44,407	87,028	104,382	123,987	144,795	169,215	169,236	187,872	205,201	223,770	19,090
Granicne polise	120,609	17,452	22,479	28,841	35,272	41,703	48,446	72,205	102,590	110,536	116,514	121,710	134,596	3,469
Drugo	8,423	1,088	2,077	3,806	4,867	5,947	7,129	9,126	10,103	10,942	12,017	13,113	14,520	1,867
UKUPNO	370,933	41,436	67,234	77,054	127,167	152,032	179,562	226,126	281,908	290,714	316,403	340,024	372,886	24,426
Kolicina placenih potrazivanja														
TPL 1/	6,163	595	1,067	2,138	2,694	3,260	3,865	4,541	5,156	5,787	6,242	6,931	7,665	478
Granicne polise	580	16	25	120	63	76	106	107	109	209	248	296	332	...
UKUPNO	6,743	611	1,092	2,018	2,757	3,336	3,971	4,648	5,265	5,996	6,490	7,227	7,997	478

1/ Ukljucujuci potrazivanja placena iz rezervnog fonda Kosova.

Tabela 24.

Zajmovna aktivnost drugih finansijskih posrednika

(Kumulativni iznosi, u hiljadima evra, kraj perioda)

Opis	2004	2005												2006
	Dec	Jan	Feb	Mar	Apr	Maj	Jun	Jul	Aug	Sep	Okt	Nov	Dec	Jan
Kolicina zajmova	39,856	40,007	40,109	41,636	43,175	48,331	49,995	51,030	51,010	51,840	58,621	52,884	51,696	52,637
Broj zajmova	22,286	22,337	21,408	21,872	22,736	23,472	24,377	25,108	25,428	26,132	26,757	27,022	27,123	28,045

Tabela 25.

Finansijske korporacije – geografska distribucija, do februar 2006

Opis	Prishtinë	Prizren	Pejë	Gjilan	Gjakovë	Mitrovicë	Ferizaj	Podujevë	Liplan	Viti	Rahovec	Dardane	Kaçanik	Dragash	Shtime	Klinë	Shtërpece	Fushë Kosovë	Glogovac	Graçanicë	Degani	Vushtri	Therandë	Skenderaj	Drenas	Istog	Malishevë	Zubin Potok	Obiliq		
DRUGE DEPOZITNE KORPORACIJE																															
PCB	HQ+5SB	BR+S B	BR+S B	BR+S B	BR	BR+3SB	BR+S B			SB								2SB	SB		SB	SB				SB					
BRK	HQ+4SB	BR+2 SB	BR+S B	BR+S B	BR	BR+S B	BR	SB	SB	SB	SB					SB			SB			SB	SB	SB							
BPB	HQ+8SB	BR+2 SB	BR+S B	BR+2 SB	BR	BR+S B	BR+4 SB	2SB	2SB	SB	3SB	SB	2SB	SB	SB	2SB	SB			SB		2SB	SB			SB	SB				
BE	HQ+4SB	BR+S B	BR+S B	BR	BR+S B	BR+S B	BR				SB	SB														SB					
KSB	HQ+7SB	BR+3 SB	BR+3 SB	BR+2 SB	BR+S B	BR+3 SB	BR	BR+3 SB	SB	2SB		SB	SB			SB	SB	3SB	SB		3SB	SB	SB			2SB		SB	2SB		
RBKO	HQ+4SB	BR+S B	BR	BR	BR	BR+S B	BR				SB	SB	SB			SB	SB	SB		SB		SB	2SB		SB	SB	SB	SB			
BKP	HQ+3SB	BR	BR+S B	BR+3 SB	BR	4SB	BR+2 SB		SB		2SB	2SB			SB			SB	2SB			SB		SB	SB		SB				
HQ	7																														
BR		7	7	7	7	6	7	1																							
SB	35	10	8	9	2	14	7	6	4	5	8	7	4	1	2	5	3	7	4	3	3	7	6	2	2	6	3	1	2		
FINANCIJSKI PODRSCI																															
Euro_Cufa	HQ																														
NBS	BR																														
Unioni Financiar Prishtina	BR																														
PCB Western-Union	BR	BR	BR	BR	BR																										
RZB Western-Union	HQ	BR	BR	BR	BR	BR	BR	BR	BR	BR	BR						BR	BR					BR				BR				
Monedha		HQ																													
Euro		HQ																													
Euro Eki		HQ																													
Euro Exchange				HQ																											

Beleska :

PCB = ProCredit Banka, BRK = Nova Banka Kosova, BpB = Banka za privatne poslove, BE = Ekonomska Banka, KSB = Kasa Banka,
 BKP = Kreditna Banka Pristine RBKO = Raiffeisen Banka Kosova
 HQ = Glavna kancelarija, BR = Ogranci, SB = pod -ogranak, MU = Mobilna jedinica

Tabela 25.
(Nastavak)

Opis	Prishtinë	Prizren	Pejë	Gjakovë	Klinë	Mitrovicë	Vushitri	Ferizaj	Skënderaj	Gjilan	Graçanicë	Dragash	Suharekë	Shtërpc	Zvečan	Shtime	Besianë
NDËRMJETËSUESIT E TJERË FINANCIAR																	
FINCA Kosovo		√	√	√				√		√							
Kosovo Enterprise Program (KEP)	√	√	√	√	√	√				√							
Gramen Trust	√		√														
Mercy Corps International SED Program			√														
Cordaid				√													
Besëlidhja Micro Finance (W. Relief)	√										√						
Kreditimi Rural i Kosovës	√				√		√										
Kosinvest / World Vision		√															
Mështekna (Society for Farmers and Individual Producers)												√					
Centro Laici Italiani per le Mission (Ce.L.I.M.)				√													
IOM (International Organization for Migration)	√										√			√	√		
START NGO (Islamic Relief in Kosovo)	√								√								
Balkanactie																	√
Perspektiva 4					√												
Vllesa Co.													√				
PTK	√																
DMTH	√																
German Investment and Development Co (DEG)	√																
EAR AgroBusiness Development Unit	√																
Islamic World Committee																	√
Atlantic Capital Partners	√																

√ = Preovladjujuca aktivnost.

Tabela 26.

Depozitorne korporacije – broj zaposlenih i grana

Opis	2004		2005												2006
	Dec	Jan	Feb	Mar	Apr	Maj	Jun	Jul	Aug	Sep	Okt	Nov	Dec	Jan	
BPK															
Broj grana 1/	1	1	1	1	1	1	1	1	1	1	1	1	1	1	1
Broj pod filijala	—	—	—	—	—	—	—	—	—	—	—	—	—	—	—
Broj stalnih radnika	133	133	132	132	131	131	131	137	135	132	137	137	138	139	
Druge depozitne korporacije															
Broj grana 1/	49	49	49	49	49	49	49	49	49	49	49	49	49	49	
Broj podfilijala	158	159	160	161	162	163	165	165	168	169	171	174	175	176	
Broj stalnih radnika	2,066	2,065	2,071	2,096	2,112	2,142	2,225	2,241	2,258	2,285	2,312	2,333	2,341	2,366	

1/ Glavne kancelarije racunate su kao grane.

Tabela 27.

Vladine operacije

(Kumulativno u kalendarskoj godini, u milionima evra)

Opis	2003	2004	2005											
	Dec	Dec	Jan	Feb	Mar	Apr	Maj	Jun	Jul	Aug	Sep	Okt	Nov	Dec
Porezni prihodi	536.4	550.2	44.5	81.3	126.7	180.0	226.6	269.2	319.0	368.8	415.4	472.1	514.2	559.6
Granicni porezi	428.3	436.1	29.3	58.4	97.7	132.0	170.8	206.3	247.0	287.6	327.5	365.2	399.6	436.5
Domace porezi	108.1	114.1	15.2	22.9	29.0	48.0	55.8	62.8	72.0	81.2	87.9	107.0	114.6	123.1
Ne-porezni prihodi	41.7	40.5	2.5	5.2	9.1	13.7	17.6	21.3	25.0	29.1	33.7	37.2	41.5	47.1
Opstinski sopstveni izvori prihoda	23.6	23.7	0.5	1.8	3.8	5.5	7.3	9.1	11.5	13.9	15.9	18.4	20.4	22.0
Donatorska odobranja	25.6	17.3	0.6	1.3	3.4	5.8	5.8	7.5	8.5	9.6	10.2	10.2	10.2	10.2
Odobranja podrške budzeta	...	4.3	0.0	0.0	0.0	0.0	0.0	0.0	0.0	0.0	0.0	0.0	0.0	0.0
Određena odobranja	25.6	13.0	0.6	1.3	3.4	5.8	5.8	7.5	8.5	9.6	10.2	10.2	10.2	10.2
Kamate	3.0	3.5	0.2	0.4	0.6	0.8	1.4	1.5	1.7	1.9	2.0	2.2	2.4	2.6
Commerzbank	0.4	0.3	0.1	0.1	0.6	0.7	0.7	0.7	0.7	0.7	0.7	0.7
BPK	2.7	3.2	0.2	0.3	0.5	0.7	0.7	0.9	1.1	1.2	1.4	1.5	1.7	1.9
TOTAL	630.3	635.2	48.3	89.9	143.5	205.7	258.7	308.5	365.7	423.3	477.2	540.1	588.7	641.5
Najamnine i plate	145.7	184.2	...	15.9	33.8	63.9	80.0	96.0	98.6	112.7	130.9	146.8	174.6	194.5
Sredstva i usluge	194.8	203.0	0.8	9.2	24.2	36.8	53.6	65.8	79.8	91.2	93.0	102.8	115.4	143.0
Subvencije i transferi	127.0	186.3	7.5	23.6	38.8	52.0	66.7	79.1	93.2	124.8	156.0	167.6	179.6	223.3
Drustveni transferi (ispl. Domacinstva)	81.6	98.0	7.4	16.8	28.8	38.0	48.2	60.6	71.9	81.7
Subvencije preduzeca	36.4	62.3	...	5.8	7.8	10.5	12.8	12.8	12.8	12.8
Drugi transferi	9.0	25.9	0.1	1.0	2.2	3.6	5.7	5.7	8.6	30.3
Kapitalni troškovi	97.8	192.0	...	3.4	9.6	18.6	29.5	42.5	53.3	66.8	79.9	91.1	103.1	141.6
Kapitalni troškovi preduzeca	58.5	18.7	...	0.1	1.7	2.3	3.5	4.5	13.2	26.8
Drugi kapitalni troškovi	39.3	173.2	...	3.4	8.0	16.3	26.0	38.1	40.1	40.1
Rezerve	2.4	3.9	0.0	0.0	0.0	0.0	0.0	0.0	0.0	0.0	0.0	0.0	0.0	0.0
UKUPNO	567.7	769.4	8.3	52.1	106.4	171.3	229.8	283.6	324.9	395.5	459.8	508.3	572.8	702.4
BILANS (Prihodi-Troškovi)	62.6	-134.3	40.0	37.9	37.2	34.4	28.9	24.9	40.9	27.8	17.4	31.8	15.9	-60.9

Izvor: Ministarstvo ekonomija i finansij.

Beleska: Podaci o prihodima i rashodima od januara 2005 su revidirani od strane ministrastva ekonomije i finansija.

Tabela 28.

Indeks cena

(Maj 2002 = 100)

Opis	Indeks cena na malo			Procentualna promena				
	Mesecno	Kvartalno, Godisnje		Mesecno	Isti period prethodna godina		Kvartalno, Godisnje	
		Kraj Perioda	Prosek		(t-1)	(t-12)	Kraj perioda	Prosek
2002		102.1	99.3					
2003		103.7	101.1				1.6	1.7
2004		100.2	101.1				-3.4	0.1
Dec	100.2	100.2	99.9	0.5	-3.4		2.2	0.9
2005		102.8	100.3				2.6	-0.8
Jan	99.9			-0.3	-3.8			
Feb	99.9			0.0	-3.8			
Mar	101.4	101.4	100.4	1.5	-2.0	1.2		0.5
Apr	100.7			-0.7	-2.2			
Maj	100.0			-0.7	-2.1			
June	99.6	99.6	100.1	-0.4	-1.1	-1.8		-0.3
Jul	98.3			-1.3	-1.6			
Aug	98.5			0.2	-0.5			
Sep	99.3	99.3	98.7	0.8	1.3	-0.3		-1.4
Okt	101.1			1.8	1.3			
Nov	101.9			0.8	2.2			
Dec	102.8	102.8	101.9	0.9	2.6	3.5		3.3
2006								
Jan	102.3			-0.5	2.4			

Izvor: Statisticka kancelarija Kosova.

Tabela 29.

Registrovana nezaposlenost

(Kraj perioda)

Opis	2004	2005												2006
	Dec	Jan	Feb	Mar	Apr	Maj	Jun	Jul	Aug	Sep	Okt	Nov	Dec	Jan
Ukupno	301,982	303,774	305,887	308,083	309,762	311,230	312,717	313,513	314,446	315,708	316,700	318,068	319,721	320,522
od kojih: Zene (u %)	45.7	45.8	45.8	45.9	45.9	46.0	46.0	46.1	46.2	46.2	46.3	46.3	46.3	46.3
Obrazovanje														
Osnovno (in %)	63.4	63.5	63.6	63.6	63.6	63.7	63.6	63.6	63.5	63.5	63.5	63.5	63.5	63.6
Srednje (in %)	35.1	35.0	34.9	34.9	34.8	34.8	34.9	35.0	35.0	35.0	35.0	35.0	35.0	34.9
Univerzitet (in %)	1.5	1.5	1.5	1.5	1.5	1.5	1.5	1.5	1.5	1.5	1.5	1.5	1.5	1.5

Izvor: Kancelarija za zaposljavanje Kosova.

Tabela 30.

Stopa razmene evra

(Prosek po periodu)

Opis		Albanski Lek (ALL)	Hrvatska Kuna (HRK)	Slovenski Tolar (SIT)	Svajcarska Franka (CHF)	Turska Lira (TRL) (milioni)	SAD Dolar (USD)	Funta (GBP)	Dinar Srbije i Crne Gore (CSD)
2004	Dec	126.74	7.55	239.79	1.54	1.87	1.33	0.69	78.47
	Jan	126.87	7.56	239.77	1.54	1.77	1.31	0.69	79.82
	Feb	126.59	7.57	239.74	1.55	1.71	1.30	0.69	80.14
	Mar	126.40	7.46	239.70	1.55	1.74	1.32	0.69	80.73
	Apr	125.96	7.39	239.66	1.55	1.76	1.29	0.68	81.34
	May	124.78	7.32	239.51	1.55	1.74	1.27	0.68	81.73
	June	123.65	7.31	239.47	1.54	1.66	1.22	0.67	82.54
2005	July	121.96	7.30	239.48	1.56	1.61	1.20	0.69	83.05
	Aug	121.81	7.35	239.51	1.55	1.65	1.23	0.69	84.01
	Sep	123.76	7.43	239.48	1.55	1.64	1.22	0.68	84.52
	Oct	123.00	7.38	239.53	1.55	1.63	1.20	0.68	85.13
	Nov	122.65	7.38	239.51	1.55	1.60	1.18	0.68	86.11
	Dec	122.54	7.39	239.51	1.55	1.60	1.19	0.68	85.88
2006	Jan	123.61	7.38	239.49	1.55	1.61	1.21	0.69	86.81

Izvor: Evropska Centralna Banka i respektivne centralne banke.

Tabela 31.

Izvoz i uvoz, po trgovinskim partnerima

(Kumulativno u kalendarskoj godini, u milionima evra)

Opis	2004	2005												2006	
	Dec	Jan	Feb	Mar	Apr	Maj	Jun	Jul	Aug	Sep	Okt	Nov	Dec	Jan	
Izvoz	56.5	3.3	6.0	10.0	14.1	18.4	22.2	25.5	28.6	33.0	37.7	42.8	47.5	2.8	
Uvoz	1,063.2	64.8	128.8	222.6	322.7	426.9	537.0	646.0	751.9	866.8	981.7	1,071.1	1,184.1	58.7	
Trgovinski bilans	-1,006.7	-63.1	-127.0	-223.8	-320.4	-440.8	-514.8	-620.5	-723.3	-833.9	-944.1	-1,028.4	-1,136.6	-55.9	
Albanija	Izvoz	1.8	0.2	0.4	0.7	1.1	1.8	2.2	2.6	3.1	3.8	4.4	4.8	5.2	0.2
	Uvoz	20.2	1.0	1.6	2.6	4.4	6.4	8.3	10.5	12.3	13.9	15.6	16.9	18.0	0.3
Bugarska	Izvoz	0.4	...	0.1	0.1	0.1	0.2	0.2	0.3	0.3	0.4	0.5	0.7	1.0	0.1
	Uvoz	42.1	1.6	2.8	5.1	7.9	10.2	13.1	15.6	18.5	24.0	31.2	34.4	37.6	1.9
Bosna i Hercegovina	Izvoz	1.5	...	0.3	0.5	0.8	1.0	1.5	1.8	2.0	2.2	2.4	2.7	3.3	0.2
	Uvoz	12.8	0.5	1.4	2.3	3.8	5.8	7.8	10.2	12.3	14.1	15.8	17.1	18.6	1.0
Hrvatska	Izvoz	0.5	0.1	0.2	0.2	0.3	0.4	0.6	0.6	0.6	0.7	0.8	0.9	0.9	0.1
	Uvoz	25.1	1.2	3.0	4.6	6.5	8.1	9.8	12.0	13.8	16.4	18.6	20.6	23.5	1.0
Evropska unija	Izvoz	16.2	1.7	2.6	4.1	5.6	7.1	8.6	10.3	11.5	13.4	15.2	16.8	18.0	0.6
	Uvoz	377.4	25.7	50.2	88.0	124.1	160.5	195.8	231.7	264.4	295.9	331.9	362.3	409.1	20.5
EU 15	Izvoz	15.0	1.6	2.5	3.9	5.3	6.7	8.1	9.8	10.8	12.6	14.3	15.8	17.0	0.5
	Uvoz	284.0	20.9	39.6	69.8	97.7	125.7	152.2	178.4	202.0	224.1	250.1	272.6	310.5	15.1
od kojih:															
Austrija	Izvoz	0.9	0.1	0.2	0.3	0.3	0.4	0.5	0.6	0.7	0.7	0.8	0.9	0.9	0.1
	Uvoz	27.6	1.6	2.6	4.4	6.0	7.7	9.4	11.4	13.2	14.9	16.9	18.2	20.1	0.8
Francuska	Izvoz	0.2	0.3	0.3	0.3	0.4	0.4	0.4	0.5	0.1
	Uvoz	23.1	1.4	1.9	3.3	4.3	5.1	6.0	7.2	8.3	8.9	14.7	16.6	20.7	1.7
Nemacka	Izvoz	3.3	0.2	0.3	0.6	0.8	1.0	1.2	1.4	1.6	2.2	2.6	3.0	3.2	0.2
	Uvoz	78.2	9.1	18.4	33.6	46.1	59.2	70.7	81.1	90.9	100.0	108.4	117.5	129.4	5.9
Grcka	Izvoz	4.3	0.3	0.7	1.1	1.7	2.2	2.6	3.1	3.6	4.2	4.8	5.2	5.4	...
	Uvoz	68.5	4.2	6.3	9.6	14.5	18.8	23.8	28.1	31.9	36.4	39.3	42.7	48.2	1.9
Italija	Izvoz	5.5	0.4	0.8	1.3	1.8	2.4	2.8	3.3	3.5	3.9	4.5	5.2	5.5	...
	Uvoz	44.5	2.5	5.4	9.8	14.9	20.1	24.3	29.3	33.1	36.3	40.0	43.3	51.5	2.9
Holandija	Izvoz	0.1	0.1	0.1	0.1	0.1	0.1	0.1	0.1	...
	Uvoz	10.1	0.5	1.3	2.4	3.3	3.9	4.5	4.8	5.7	6.2	7.0	7.4	7.9	0.2
Ujedinjeno Kraljevstvo	Izvoz	0.6	0.5	0.5	0.6	0.6	0.6	0.6	0.6	0.6	0.6	0.6	0.6	0.6	...
	Uvoz	11.1	0.6	1.0	2.0	2.5	2.9	3.6	4.1	4.5	5.0	5.6	6.9	8.1	0.4
EU novi10	Izvoz	1.2	0.1	0.1	0.1	0.3	0.4	0.5	0.5	0.7	0.8	0.9	0.9	1.0	0.1
	Uvoz	93.4	4.7	10.7	18.2	26.4	34.8	43.6	53.3	62.3	71.9	81.8	89.7	98.6	5.4
od kojih															
Madjarska	Izvoz	0.1	0.1	0.1	0.1	0.1	0.1	0.1	0.1	0.1	...
	Uvoz	19.7	0.7	1.7	3.4	4.8	6.3	7.6	9.0	10.6	12.2	13.4	14.6	16.2	1.2
Slovenija	Izvoz	1.0	...	0.1	0.1	0.3	0.3	0.4	0.4	0.6	0.7	0.8	0.8	0.9	0.1
	Uvoz	56.9	0.3	0.5	0.6	0.8	0.9	1.1	1.3	1.5	1.7	1.9	2.4	2.5	0.4
Svajcarska	Izvoz	0.1	0.1	0.1	0.1	0.2	0.2	0.4	0.7	0.3
	Uvoz	16.2	0.9	2.0	3.5	4.6	5.8	7.2	9.3	11.0	12.4	14.1	15.6	17.6	1.0
Makedonija	Izvoz	9.6	0.7	1.2	2.2	3.2	4.4	5.1	5.6	6.5	7.3	8.3	9.1	9.9	0.2
	Uvoz	149.2	9.9	20.7	34.8	53.4	73.5	92.4	115.6	138.5	158.3	180.9	199.4	218.8	10.4
Srbija i Crna Gora	Izvoz	1.9	0.3	0.7	1.2	1.7	2.0	2.4	2.8	3.1	3.4	4.0	4.7	5.5	1.1
	Uvoz	72.6	7.3	13.3	25.9	40.5	54.2	69.6	83.2	97.8	126.0	143.2	154.6	166.6	6.0
Turska	Izvoz	2.9	0.1	0.3	0.6	0.7	0.7	0.7	0.7	0.8	0.8	0.9	1.0	1.0	...
	Uvoz	86.8	6.0	10.8	18.0	25.5	34.8	42.4	50.2	57.4	63.5	70.9	76.8	84.1	5.9
Kina	Izvoz
	Uvoz	34.3	2.6	7.2	11.4	15.2	20.1	24.9	29.3	34.9	38.9	43.7	49.4	55.7	3.3
Ukrajina	Izvoz
	Uvoz	10.9	0.2	0.9	2.4	4.2	5.3	6.6	7.5	8.6	9.7	10.5	10.9	11.4	...
Brazil	Izvoz
	Uvoz	21.5	2.5	4.2	5.9	7.2	8.3	9.0	10.1	11.4	13.0	14.5	15.6	16.7	1.0
Ujedinjene drzave	Izvoz	0.2	0.2	...
	Uvoz	17.0	1.5	2.5	3.7	5.3	8.5	10.4	12.3	13.5	14.7	16.4	17.4	18.4	0.5
Drugo	Izvoz	21.5	0.2	0.4	0.5	0.5	0.6	0.8	0.6	0.6	0.7	1.0	1.5	1.9	...
	Uvoz	177.0	4.1	8.3	14.4	20.1	25.5	39.5	48.5	57.6	66.1	74.5	80.1	87.9	5.8

Izvor: Statistika carine i kancelarije za statistiku Kosova.

Beleska: Podaci izvoza su po naznacenoj zemlji. Podaci o uvozu su po zemlji iz koje je uvozeno sredstvo.

Tabela 32.

Izvoz, po robnoj grupi

(Kumulativno u kalendarskoj godini, u milionima evra)

Opis	2004	2005												2006
	Dec	Jan	Feb	Mar	Apr	Maj	Jun	Jul	Aug	Sep	Okt	Nov	Dec	Jan
Ukupno	56.5	3.3	6.0	10.0	14.1	18.4	22.2	25.4	28.5	32.9	37.7	42.5	47.3	2.8
I Zive zivotinje i zivotinjski proizvodi	0.1	0.1	0.1	0.2	0.3	0.3	0.4	0.4	0.4	...
II Proizvodi od povrca	2.6	...	0.1	0.1	0.2	0.3	0.5	0.6	0.9	1.5	2.1	2.4	2.7	0.1
III zivotinjske i povrtne masti i ulja- jesti
IV Pripremljena hrana, pice i duvan	3.8	0.2	0.5	1.0	1.2	1.5	1.8	2.1	2.4	2.8	3.3	3.8	4.1	0.2
V Mineralni proizvodi	2.4	0.8	1.0	1.1	1.2	1.2	1.4	1.5	1.5	1.6	1.7	2.1	2.4	0.4
VI Proizvodi od hemikalija ili slicne indust	1.0	0.1	0.2	0.3	0.4	0.4	0.5	0.6	0.7	0.7	0.8	0.9	0.9	...
VII Plastika, guma i njihovi proizvodi	3.7	0.1	0.2	0.2	0.3	0.4	0.5	0.6	0.6	0.7	0.8	0.8	1.0	...
VIII Prefinjena koza, koza i njihovi proizvc	5.9	0.3	1.0	1.6	2.2	2.7	3.2	3.6	3.9	4.2	4.7	5.3	5.9	0.4
IX Drvo i drveni proizvodi	0.4	0.1	0.2	0.2	0.3	0.3	0.3	0.3	0.3	0.4	...
X Celuloza meterijal, papir i sredstva oc	0.4	0.1	0.1	0.1	0.1	0.2	0.2	0.3	0.3	0.3	...
XI Tekstili i sredstva od tekstila	1.4	...	0.1	0.2	0.2	0.2	0.3	0.3	0.3	0.4	0.4	0.5	0.5	...
XII Obuca	0.1	0.1	0.1	0.1	0.1	0.1	0.1	0.1	0.1	...
XIII Sredstva od kamena, plasteri, kerami	1.8	0.1	0.2	0.2	0.2	0.2	0.3	0.3	0.3	0.4	0.4	0.5	0.5	...
XIV Biseri, dragocenosti, kamenje, metali,	0.1	0.1	0.1	0.1	0.1	0.1	0.1	0.2	0.2	0.2	...
XV Osnovni metali i sredstva od sonovnit	19.7	1.3	2.2	4.1	6.6	9.1	11.1	12.6	14.3	16.5	19.0	21.2	23.4	1.4
XVI Masinerija,dodaci, elektricna oprema	9.2	0.2	0.4	0.6	0.8	1.1	1.4	1.5	1.6	1.9	2.1	2.4	2.8	0.1
XVII Transportna sredstva	2.0	0.1	0.2	0.3	0.4	0.4	0.4	0.5	0.6	0.6	0.7	0.8	0.8	0.1
XVIII Opticki, medicinski i muzicki instrume	1.1	0.1	0.2	0.2	0.2	0.2	0.2	0.2	0.2	0.2	...
XIX Vojna oprema i municija
XX Razna proizvodna sredstva	0.7	...	0.1	0.1	0.1	0.1	0.1	0.2	0.2	0.2	0.3	0.3	0.3	...
XXI Drugo	0.1

Izvor: Statistika carine I kancelarije za statistiku Kosova.

Podaci za 2003 i 2004 su prosledjeni iz BPK.

Tabela 33.

Uvoz, po robnoj grupi

(Kumulativno u kalendarskoj godini, u milionima evra)

Opis	2004	2005												2006
	Dec	Jan	Feb	Mar	Apr	Maj	Jun	Jul	Aug	Sep	Okt	Nov	Dec	Jan
Ukupno	1,063.2	64.8	128.8	222.6	322.7	426.9	537.0	646.0	751.9	866.9	981.7	1,071.1	1,184.1	58.7
I Zive zivotinje i zivotinjski proizvodi	52.4	4.4	8.3	13.4	17.8	22.2	26.4	31.2	36.2	41.8	46.3	49.8	54.0	3.7
II Proizvodi od povrca	68.1	3.1	7.1	12.4	17.9	23.3	29.8	35.7	39.3	43.6	48.4	52.3	57.4	2.9
III zivotinjske i povrtne masti i ulja- jesti	7.3	0.8	1.5	2.3	3.1	3.8	4.6	5.6	6.4	7.5	8.9	9.8	11.0	0.6
IV Pripremljena hrana, pice i duvan	165.4	8.7	18.2	30.7	42.2	55.9	69.3	84.8	101.2	126.9	141.5	153.6	171.7	7.6
V Mineralni proizvodi	173.1	11.8	20.7	33.3	49.4	65.3	90.0	110.1	133.6	155.5	179.1	197.5	213.2	12.5
VI Proizvodi od hemikalija ili slicne indust	98.0	4.6	9.4	18.4	27.5	35.1	43.5	50.4	57.5	65.4	75.6	81.8	90.9	4.1
VII Plastika, guma i njihovi proizvodi	42.5	2.2	4.3	7.7	12.4	17.3	22.0	26.9	32.2	37.2	42.2	46.8	50.8	1.9
VIII Prefinjena koza, koza i njihovi proizvo	1.0	0.1	0.2	0.3	0.4	0.6	0.7	0.8	1.0	1.1	1.2	1.4	1.5	0.1
IX Drvo i drveni proizvodi	29.9	1.3	1.9	3.6	6.1	9.4	13.0	16.7	20.2	23.4	26.8	28.8	30.7	1.0
X Celuloza meterijal, papir i sredstva od	33.4	1.3	2.7	4.7	6.6	8.3	10.1	12.4	14.8	16.9	18.8	21.1	23.7	1.3
XI Tekstili i sredstva od tekstila	31.2	2.2	4.5	7.4	10.3	13.6	16.7	20.1	22.9	25.9	29.5	33.2	36.8	1.4
XII Obuca	10.4	0.3	1.2	2.4	3.6	4.8	5.5	6.3	7.3	8.1	9.4	10.5	11.3	0.3
XIII Sredstva od kamena, plasteri, keramil	54.9	1.6	2.9	5.5	10.3	16.2	22.2	28.4	34.0	39.9	44.9	48.9	51.5	1.1
XIV Biseri, dragocenosti, kamenje, metali,	0.3	0.1	0.1	0.1	0.1	0.2	0.2	0.2	0.2	0.2	0.3	...
XV Osnovni metali i sredstva od sonovnih	77.5	3.8	7.7	13.9	22.2	31.3	39.6	48.4	57.7	68.1	78.2	84.9	90.4	1.5
XVI Masinerija,dodaci, elektricna oprema i	116.8	6.5	14.9	23.6	34.3	45.0	56.0	67.0	76.5	85.5	100.3	110.5	132.9	11.9
XVII Transportna sredstva	50.2	9.8	17.4	34.4	46.7	58.4	66.6	75.4	81.3	87.4	93.3	99.2	110.3	4.7
XVIII Opticki, medicinski i muzicki instrume	15.1	0.8	2.7	3.6	4.7	6.3	8.2	9.5	10.3	11.1	13.0	14.4	16.1	1.2
XIX Vojna oprema i municija	0.5	0.2	0.2	...
XX Razna proizvodna sredstva	35.4	1.5	3.3	5.1	7.1	9.9	12.7	16.4	19.2	21.2	24.0	26.3	29.5	1.1
XXI Drugo

Izvor: Statistika carine I kancelarije za statistiku Kosova.

Podaci za 2003 i 2004 su prosledjeni iz BPK.



OBJASNJENJA

TABELE 2-14: FINANSIJSKI PREGLEDI I BILANS STANJA ZA FINANSIJSKI SEKTOR

Finansijski pregledi, inspirisane MMF prirucnikom o monetarnoj i finansijskoj statistici, su odvojene od finansijskih racuna u SNA 1993 I osnovane su uglavnom na bilansu stanja, koji se takodje objavljuje.

Izvori:

BPK: Sistem racunovodstva; *Druge depozitorne korporacije* (to su komercijalne banke): mesecni statisticki bankarski izvestaj (SBR) na osnovu izmenjenog BPK pravila XI o izvestavanju banaka (Forma br. 11); *Osiguravajuće kompanije*: Prikupljeni podaci od seme izvestavanja za odeljenje za nadzor osiguranja BPK; *Penzijski fond i druge finansijske institucije*: prikupljeni podaci od izvestavanja Odeljenja za penzijski nadzor I Odeljenja za bankarski nadzor BPK.

Klasifikacije:

Institucionalni sektori (*SNA 1993 kompatibilno*). Ekonomija je sastavljena od ekonomskih jedinica, koje mogu biti definisane kao ekonomski organi koji su odgovarajuci, na svom mestu, zaduzuju sredstva, odredjuju odgovornosti i vrse ekonomske aktivnosti i u transakciji su sa drugim organima. Institucionalne sektorske grupe su slicne sa institucionalnim jedinicama. BPK koristi naredne seme.

<p>A. Domaca ekonomija</p> <p>Ne-finansijske korporacije Javne ne-finansijske korporacije Druge ne-finansijske korporacije</p> <p>Finansijske korporacije Centralna banka Druge depozitorne korporacije Druge finansijske korporacije <i>Osiguravajuće kompanije</i> <i>Penzijski fond</i> <i>Finansijska pomoc</i> <i>Druge finansijske institucije</i></p> <p>Generalna uprava Centralna vlada Lokalna vlada Društveno osiguravajući fondovi</p> <p>Domacinstva Ne-profitne institucije koje služe domacinstvima</p> <p>B. Ostatak sveta.</p>
--

Sektor **Finansijskih korporacija** sadrzi sve domace korporacije ili kvazi-korporacije principijalno umesanih u finansijsko prosledjivanje ili pomazu finansijske aktivnosti, koje su usko povezane sa finansijskim posredjivanjem.

Bankarski i Platni Autoriteti Kosova (BPK) ne uklapaju se u potpunosti u definiciju monetarnog ovlascenog tela, jer ne izdaju novcanice. U finansijskim anketama "BPK" se spominje umesto 'centralne banke'.

Druge depozitne korporacije (DDK): Na Kosovu to su komercijalne banke licensirane za rad na Kosovu, koje broje 7 institucija.

Drugi finansijski posrednici (OFI) sadrže sve rezidentne korporacije umesane u posredstvo finansija osim depozitnih korporacija, osiguravajućih korporacija i penzijski fond (cf infra). U finansijskim anketama Kosova ovaj pod-sektor je sastavljen u potpunosti od 'Mikro Finansijskih institucija' (na primer 'FINCA' i 'KRK' broji 32 institucije ukupno, neke od njih veoma male) i od 'Drugih ne-bankarskih finansijskih institucija' (na primer

DEG i EAR Agro-biznis jedinice koje broje ukupno 3 institucije). Ove finansijske institucije ucestvuju u pozajmicama za male poslove i pojedincima, uglavnom u seoske oblasti i finansiranje se uglavnom obavlja od donatora.

Osiguravajuće kompanije (IC) sadrži se od integrisanih, udruženih i drugih organa, čija je principijalna funkcija pružanje osiguranja životnog, u slučaju nesreće, zdravstveno, požarno ili neku drugu vrstu osiguranja pojedinacnim institucionalnim jedinicama ili grupama jedinica. Postoje 8 osiguravajuće kompanije licensirane za rad na Kosovu.

Penzijski fond (PF) je uspostavljen zarad pružanja beneficija penzionisanja za određene grupe radnika I sadrži se od:

- *Individualnih uštedjenih penzija rukovodjenih od strane KPST kombinovan sa dodatnim volonterskim doprinosima plaćenim od strane radnika ili poslodavca, ili oboje;*
- Dodatne Radnicke penzije, pružene radnicima od strane poslodavca, kojih ukupno 7;
- Dodatne individualne penzije, od strane samog lica od ovlascenog penzijskog provajdera.

Finansijska podrška. Na Kosovu ovi pod-sektori sastavljeni su od menjadnica i usluga transfera novca. S obzirom da je njihov doprinos u neisplicavanju depozita sa drugim finansijskim institucijama na Kosovu ograničen, njihova pozicija je, u suprotnosti sa finansijskim pod-sektorom navedenim pre, i nije predstavljen odvojeno u finansijskim anketama.

Beleske: Zbog nedostatka operativnog registra preduzeća, agenti za izveštavanje lociraju ne-udružene poslove sektoru za ne-finansijske korporacije. Ovo vodi ka nejasnoj razlici između docainstva i ne-finansijskih korporacija u statistici. *Ne-profitne institucije služe domaćinstvima (NPISH)* sadržane su od religioznih zajednica I društava, kulturnih, rekreativnih I sportskih klubova, dobrotvornih ustanova, olaksavajućih I humanitarnih organizacija finansiranih volonterskim transferima u gotovini ili na način drugih institucionalnih jedinica.

Finansijski instrumenti (SNA 1993 ujedinjeno)

SNA 1993 klasifikuje takodje finansijske instrumente u grupe instrumenata sa istim karakteristikama. Najbitnije je ukratko objašnjeno.

Valute I depoziti sadržani od Valute su one novčanice I metalni novac koji je u cirkulaciji; *Prenosivi depoziti* čine sve depozite koji se razmenjuju po potrebi u paru, slobodno se prenose čekovima; *Drugi depoziti* uključuju sve potražnje, osim prenosivih depozita, u centralnu banku, drugim depozitnim institucijama. Tipične forme depozita su ne-prenosive uštedjevine depozita I terminski depoziti. U okviru definicije novčanih agregata dalje razlike su načinjeni u skladu sa originalnim trajanjem.

Obveznice osim akcija uključuju račune, bonдове, uverenja o depozitima, komercijalna dokumenta na finansijskom tržištu. Ova vrsta finansijskih sredstava se još uvek ne pojavljuju kao mogućnost finansijskog sektora na Kosovu.

Zajmovi uključuju sva finansijska sredstva stvorena kada kreditori pozajmljuju fondove direktno dužnicima I dokazuju putem ne-pregovarskih dokumenata.

Deonice I druge obične akcije podrazumevaju sve instrumente i poznate beleske, nakon potraživanja svi kreditori se susreću, a potraživanja moraju biti odgovarajući vrednosti korporacija.

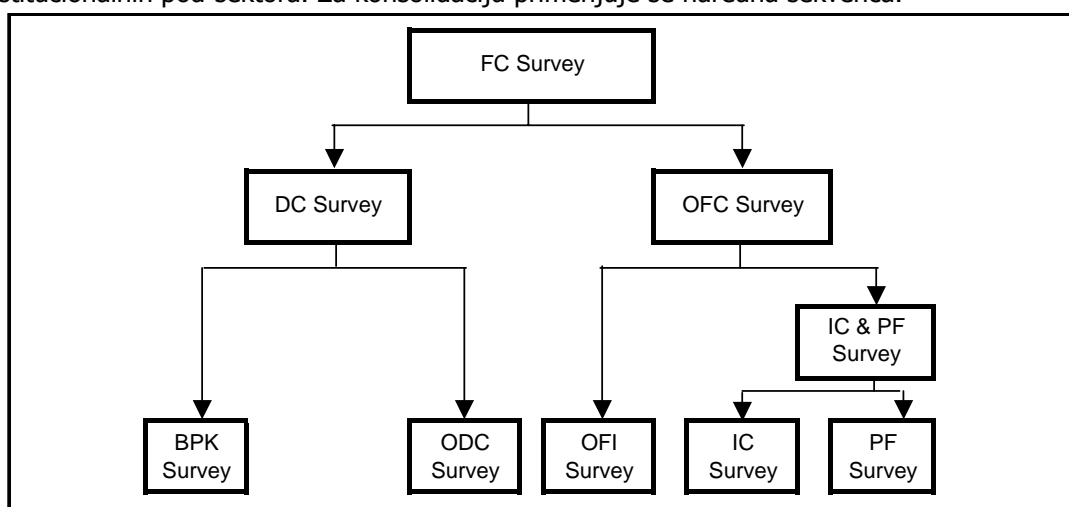
Osiguravanje tehničkih rezervi su raspodeljeni u *Jednakoj mreži domaćinstava u rezervama životnog osiguranja I penzijskog fonda.* Rezerve životnog osiguranja sastoje se od sredstava osiguranika ili domaćinstava a penzijski fond od rezervi čuvanih u fondu uspostavljenom od strane radnika/poslodavca radi pružanja penzije nakon odlaska u penziju; *Pretplate premija i rezervi protiv neisplativih potraživanja.* Osiguravajuće premije se isplaćaju na početku perioda koji pokriva osiguranje, I ovaj period se obično ne poklapa sa obračunskim periodom. Zbog toga delovi osiguravajućih premija plativih tokom obračunskog perioda pokriće rizik u sledećem periodu;

Rezervi protiv neisplativih potraživanja su reserve koje osiguravajuća preduzeća čuvaju radi pokrivanja suma koje oni očekuju da isplate u odnosu na potražnju koja još uvek nije uspostavljena ili potražnju za koju se pretpostavlja.

Drugi primljeni/plativi račun, uglavnom je sastoji od računa koji se mogu primiti i isplatiti, što je drugačije od onih prethodno opisanih vrednosti korporacija.

Definicije i metodoloske beleške:

Bilateralne pozicije pojedinih institucija su umrežene i sledeće bilateralne pozicije između pod-sektora na različitim nivoima su umrežene **konsolidovanom pozicijom** uključenih organa. Ovo se bitno razlikuje od proste agregacije. Konsolidacija je kompletna kada se uzmu u obzir tradicionalni finansijski instrumenti. Dostupni podaci ne dozvoljavaju adekvatnu konsolidaciju akumulacije i većinu drugih isplativih/primljenih za koje su podaci izveštavani od strane pojedinih finansijskih institucija i ne sadrže slom sugovorne strane od strane institucionalnih pod-sektora. Za konsolidaciju primenjuje se naredna sekvenca.



- FC Finansijska korporacija;
- DC Depozitne korporacije;
- BPK Bankarski i platni autoriteti Kosova;
- ODC Druge depozitne korporacije;
- OFC Druge finansijske korporacije;
- OFI Drugi finansijski posrednici;
- IC Osiguravajuće kompanije;
- PF Penzijski fond;

Ankete sektora i pod-sektora predstavljene su u skladu sa zajedničkim okvirom:

<p>Mreža stranih sredstava (+/-) Potraživanja instrumenata Odgovornosti po instrumentu</p> <p>Domaca potraživanja Mreža potraživanja vodećeg sektora Potraživanja drugih pod-sektora Instrument Sugovorna strana (institucionalni sektor)</p> <p>Domace odgovornosti Potraživanja drugih pod-sektora Instrument Sugovorna strana (institucionalni sektor)</p> <p>Deonice i druge akcije Druga sredstva (+/-), uključujući konsolidovana podesavanja</p>
--

Sugovorna strana definisana je kao institucionalni sektor nad kojim držalac ima potražnju. U slučaju terminskog depozita od strane ne-finansijske korporacije sa komercijalnom bankom, korporacija ima potražnju u komercijalnoj banci. U slučaju hartija od vrednosti, držalac ima potražnju u odnosu na izdavaoca

hartije (na primer korporacija koja je izdala deonice), u zavisnosti od koga je kupljena. Iz istih raloga, drzalac valuta ima potraznju nad izdavaocem iste, naime centralna banka. U posebnom slucaju na Kosovu, primenjuje se da drzalac evro novcanica ima stranu potraznju i ulazi u strana sredstva.

Rezidentni kriterijumi postavljeni u SNA 1993 ne mogu biti praceni u svim detaljima, s obzirom da je rezidentna/nerezidentna dihotomija uglavnom na osnovu usmerene informacije u dosijeima prijavljenih institucija. Zemlja naznacena u ovim dosijeima ne mora obavezno da odgovara zemlji gde klijent ima glavni centar ekonomskog interesa.

Vrednovanje finansijskih instrumenata prate vrednost trzista za deonice i nominalne vrednosti depozita i zajmova, koji nisu podeseni za moguće provizije kreditora. Finansijski instrumenti u stranim valutama, osim evra, konvertabilni su u odnosu na stopu razmene evra sracunatu do kraja izvestavanog perioda.

Ankete BPK, "Druge depozitne korporacije" i 'Depozitne korporacije' uspostavljene su na mesecnom nivou, dok druge o "Drugim finansijskim posrednicima", "Osiguravajuće kompanije", "Penzijski fond" i "Finansijske korporacije" se rade na kvartalnoj osnovi. Objavljeni podaci ne usaglasavaju se sa eventualnim sezonskim efektima.

Beleske: Podaci o semi dodatnih individualnih penzija rukovodjenih KPST jos uvek nisu dostupni od strane KPST. Struktura podataka o Drugim finansijskim institucijama je na osnovu primera.

Monetarni agregati su integralni deo ankete i definisani su kao:

Valuta u cirkulaciji M0
Prenosivi depoziti [1] M1 = M0 + [1]
Drugi depoziti sa originalnim trajanjem do 2 godine [2] Novac u najsiрем smislu = M1 + [2]

Pod definicijom starog novca, zbog needostatka podataka, uzete su u obzir samo valute u cirkulaciji i depoziti, u odnosu na trajanje, izrazene u evrima i drugim valutama, cuvani u nefinansijskom sektoru i domacinstvima. Sada sector novcanog holdinga definisan je u skladu sa svim medjunarodnim standardima ukljucujuci sve domace sektore osim depozitnih korporacija i centralne uprave. U isto vreme samo depoziti sa originalnim trajanjem od 2 godine ili manje pripadaju novcanoj granici. Ova dupla promena u definiciji pravi nemogucnosti za ponovno stvaranje koherentnih podataka.

Zbog razlicitih ometanja procene vazece valute u cirkulaciji na Kosovu je cak i teze nego u drugim ekonomijama, i jedna procena sume valute u cirkulaciji oslanja se na hipotezu osnovanu na makroekonomsko ponasanje. Kao princip godisnjeg rasta siroka likvidnost u ekonomiji uzeta je kao primer. Siroka likvidnost definisana je kao novac u najsiрем smislu, od koje samo depoziti mogu biti nadgledani direktno. Valuta u cirkulaciji bice u funkciji sume depozita, onako kako formiraju zavsetak u smislu novca u najsiрем smislu.

Dodatne informacije: videti Mesecni statisticki bilten, BPK, novembar 2004.

TABELA 19: EFEKTIVNE KAMATNE STOPE PRIMENJIVANE OD STRANE KOMERCIJALNIH BANAKA

Izvor: BPK-anketa 'Izvestaj kamatne stope' medju svim komercijalnim bankama licensiranim na Kosovu.

Definicije i priroda prikupljenih podataka: Glavne karakteristike su navedene ispod:

1. Institucije koje izvestavaju	Sve komercijalne banke licensirane na Kosovu
2. Finansijski instrmenti	Zajmovi Depoziti
3. Denominacija valute	Samo evro
4. Ucestalost	Mesecno
5. Sugovorene strane	Sve domace nefinansijske korporacije; Sva domaca domacinstva
6. Izvestavani ugovori	Novi poslovi tokom navedenih meseca / neisplacene sume (u zavisnosti od vrste finansijskog instrumenta, cf. infra)
7. Vrsta kamatne stope	Godisnje kamatne stope ne ukljucujuci bilo koju taksu niti komisiju
8. Metod racunanja	Godisnja dogovorena stopa ili aktuelna stopa (u zavisnosti od karakteristika posebnog ugovora, cf. infra)
9. Prijavljene stope i volumen	<ul style="list-style-type: none">- Jedna kamatna stopa po kategoriji prosečnoj sa tezinom novih poslova navedenog meseca ili nepalчениh suma (u zavisnosti od vrste finansijskog instrumenta - cf. infra) i;- ukupni volumen novih poslova ili neisplativih suma (u zavisnosti od vrste finansijskog instrumenta - cf. infra). A kategorija je definisana sa 5 varijacija i forma za kombinaciju: <ul style="list-style-type: none">- vrste finansijskog instrumenta;- sektor premostanja sugovorne strane;- trajna grupa i;- spektar ukljucenih suma;- svrha finansiranja u slucaju zajmova

Godisnja stopa koju prijavljuju komercijalne banke je godisnja dogovorena stopa (AAgR) ili godisnja aktuarialna stopa (AAcR).

Godisnja dogovorena stopa (AAgR) se prijavljuje u svim slucajevima kapitalizacije ili kapitalnih tokova regularnih uzoraka ili kamatnih promena istog neiplativog kapitala i u danima poceka za kamatne isplate ili odbrenog kamtnog otkupa.

U svim drugim slucajevima Godisnja akturalna stopa (AAcR) treba biti prijavljena. Ovo je godisnja kamatna stopa jednaka popustu (aktualizaciji) buduceg gotovinskog toka ka nominalnoj sumi zajmova ili depozita.

Kamatna stopa vodjena komercijalnim bankama uzima racune kamatnih stopa na sve pojedine transakcije tokom perioda obavestavanja, uz dva izuzetka: za ustedjene depozite i tekuce racune, kamata je sracunama po bankama kao:

- Kamatna stopa za svaki neisplativi ugovor na kraju referentnog meseca, izracunatog sa neisplativom sumom ugovora do kraja referentnog perioda, ili;
- Kumulativni kamatni tok (akumulativna kamata) za mesec podeljen prosekom dnevnih neisplativih suma.

IRR-statistika: prost aritmetički prosek kamatnih stopa vodjen bankama upotpunjen standardizovanim vatijacijama kao merom distribucije radi lakseg racunanja.

Dodatne informacije: pogledajte Mesecni statisticki bilten, BPK, Novembar 2004.

TABELA 21: UNUTARBANKARSKI SISTEM CISCENJA

Unutarbankarski system ciscenja (ICS) uspostavljen je, regulisan i rukovodjen od strane BPK. Pocelo je sa operacijom u maju 2001. ICS je elektronsko ciscenje u uspostavljeni servis za platne naredbe medju bankama i BPK, kao i BPK kao agenta PISG-a (Ministarstva Ekonomije i finansija) Kosova. On nudi mrezu uspostave racuna na kraju svakog dana u BPK za svaki zahtev i/ili obimne liste visenamenskih zahteva kao sto su isplate vise plata. Sluzba dozvoljava razmenu elektronskih podataka prosledjenih putem telefona u BPK elektronski kliring. Trenutno ima sedam komercijalnih banaka koje ucestvuju u ICS-iju, kao i BPK, koji radi kao fiskalni agent za Ministarstvo finansija i ekonomije. ICS radi na osnovu Operacionih pravila za elektronski unutar bankarski kliring i uspostavljanje sluzbe (EICS) BPK.

TABELA 22: STRANI TRANSFERI

ODLAZECI: Kretanje novca sa racuna banke ili druge finansijske korporacije na Kosovu na racun banke ili druge finansijske korporacije van Kosova.

DOLAZECI: Kretanje novca od racuna nerezidentne banke ili druge finansijske korporacije na racun banke ili finansijske korporacije na Kosovu.

AGENCIJE ELEKTRONSKOG TRANSFERA: Sve ne-bankarske finansijske institucije koje vrse elektronske ili druge sluzbe transfera (Western Union, Western Union MEB, ERA).

TABELA 27: FISKALNI SEKTOR


ISPLATE DOMACINSTAVIMA: Pcevsu od 2002, isplate domacinstavima su ukljucene u finansijsku podrsku i transfere.

REZERVE: Rezerve ukljucuju sume ovlascene za kontigent troskova koje mogu da se koriste samo za hitne i nepredvidjene situacije (zahteve).

TABELE 31-33: IZVOZ I UVOZ

Harmonizovani system kodiranja koriscen za prezentaciju statistike spoljne trgovine od strane robne grupe:

- I Zive zivotinje; zivotinjski proizvodi;
- II Povrcni proizvodi;
- III Zivotinjske ili povrcne masti i ulja i njihovi drugi proizvodi; pripremljene jestive masti; zivotinjski ili povrcni vosak;
- IV Pripremljena hrana; pica, alkohol i sirce; tobako i proizvodi od duvana;
- V Mineralni proizvodi;
- VI Proizvodi hemijske ili slicne industrije;
- VII Plastika i plastichni proizvodi; guma i gumeni proizvodi;
- VIII Retki materijali i koza, fina koza, postavljeno krzno i njegovi proizvodi; oprema, putna dobra, rucne torbe i slicne stvari; roba od zivotinjskih utroba (osim svilene bube);
- IX Drvo i drveni proizvodi; drveni ugalj; pluta i proizvodi od plute; proizvodnja borovine, esparto hartija i drugi pletenasti materijali; pletene torbe i pletarstvo;
- X Drveni meki materijali ili drugi materijali od celuloze; otpad i delovi papira; papir i papirni materijali;
- XI Tekstili i delovi od tekstila;
- XII Obuca, sesiri, kisobrani, suncani kisobrani, stapovi, sedista, maramice, jahacka sedista i slicni delovi, vestacko cvece; proizvodi od vestacke kose;
- XIII Proizvodi od kamena, cement, azbestos, mica ili slicni materijali; keramicki proizvodi; staklo i stakleni proizvodi;

- 
- XIV Prirodni ili nasledni biseri, dragocenosti i poludragoceno kamenje, gdragoceni metali, metali dopunjeni dragocenim metalima i njihovi proizvodi; imitacioni nakit; metalni novcici;
 - XV Osnovni metali i proizvodi od osnovnih metala;
 - XVI Masinerija i mehanicki dodaci; elektricna oprema; njihovi delovi; zvucni rekorderi i reproducenti, i delovi kao i dodaci takvih artikla;
 - XVII Vozila, avioni, brodovi i slicna transportna oprema;
 - XVIII Optika, fotografija, kinematografija, mere, provere, preciznost, medicinski i operativni instrumenti i aparatura; satovi; muzicki instrumenti; delovi i dodaci njihovi;
 - XIX Vojna oprema i municija, njihovi delovi;
 - XX Razna proizvodna sredstva;
 - XXI Drugo.

