



BANKING AND PAYMENTS AUTHORITY OF KOSOVO  
AUTORITETI BANKAR DHE I PAGESAVE TË KOSOVËS  
BANKARSKI I PLATNI AUTORITET KOSOVA




**Oktobar / 05**  
**Br. 50**

# **MESECNI STATISTICKI BILTEN**

**ODELJENJE ZA  
ISTRAZIVANJE  
I STATISTIKU**

Pristina 2005





BANKING AND PAYMENTS AUTHORITY OF KOSOVO  
AUTORITETI BANKAR DHE I PAGESAVE TË KOSOVËS  
BANKARSKI I PLATNI AUTORITET KOSOVA

## **MESECNI STATISTICKI BILTEN**

**IZDAVAC** Bankarski I Platni Autoriteti Kosova  
Odeljenje za istrazivanja I statistiku  
33 Garibaldi, Pristina  
Telefon: ++381 38 222 243  
Fax: ++381 38 243 763

**WEB** [www.bpk-kos.org](http://www.bpk-kos.org)  
**E-mail** [research@bpk-kos.org](mailto:research@bpk-kos.org)

**GLAVNI UREDNIK** Gani GËRGURI

**UREDNIŠTVO** Jeton BAJRAMAJ  
Nazlie HOTI  
Teuta ISMAJLI  
Valbona MORINA  
Valentin TOÇI  
Semra TYRBEDARI

**UREDNICI** Mentor GECI  
Bedri ZYMERI

**TEHNICKI UREDNIK** Jeton BAJRAMAJ

**SARADNIK** Rudi ACX

**STAMPANO OD STRANE** "BLENDI" Pristina.

Korisnici ovih podataka iz ovog dokumenta su u obavezi da navedu izvor.

Bilo koja ispravka moze biti zahtevana I napravljena na verziji za internet.

Odstampano u 100 primeraka.

Ovaj dokument sadrzi podatke vazece do: 30 Novembra, 2005.

## SKRACENICE:

BPK	Bankarski i platni autoriteti Kosova;
CPI	Indeks cena na malo;
DC	Depozitorne korporacije;
ESA	Evropski sistem regionalnih i nacionalnih racuna 1995;
EUR	Valuta evro;
FC	Finansijske korporacije;
GDP	Bruto domaci proizvod;
GNDI	Bruto nacionalnih prihod;
IC	Osiguravajuće kompanije;
IMF	Medjunarodni Monetarni Fond;
IRR	Izvestaj kamatne stope;
KPST	Kosovski penzijski trust;
KTA	Kosovska poverilacka agencija;
MFSM	Prirucnik za monetarnu i finansijsku statistiku;
NFA	Neto strana aktiva;
NPISH	Neprofitne institucije koje sluze domacinstvima;
ODC	Druge Depozitorne korporacije;
OFC	Druge finansijske korporacije;
OFI	Drugi finansijski posrednici;
PF	Penzijski fond;
SBR	Statisticki bankarski izvestaj;
SNA	Sistem Ujedinjenih Nacija za nacionalne racune 1993;
TPL	Odgovornost treće strane;
UNMIK	Misija Ujedinjenih Nacija na Kosovu.

## LEGENDA:

" — "	nema aktiviteta;
" . "	aktivitet postoji, podaci nisu dostupni;
" ... "	nista ili beznacajno;
(e)	prosek;
(p)	privremeno.

## BELESKA:

Razlike u totalima rezultat su zaokruzivanja.

## NAPOMENA:

Za detaljnije objasnjenja oko terminologije koja je upotrebljena u Mesecni Statisticki Bilten, molimo da koristite objasnjenja koje su u kraj biltena.



## SADRZAJ

---

<b>1. ODABRANI MAKROEKONOMSKI POKAZATELJI</b> .....	<b>7</b>
<b>2. TRENUTNI RAZVOJI (grafovi)</b> .....	<b>9</b>
2.1. Finansijski sektor .....	11
2.2. Fiskalni sektor.....	16
2.3. Realni sektor .....	17
2.4. Spoljni sektor .....	17
<b>3. STATISTICKE TABELE</b> .....	<b>19</b>
3.1. Finansijski sektor .....	21
3.2. Fiskalni sektor.....	40
3.3. Realni sektor .....	41
3.4. Spoljni sektor .....	42
<b>OBJASNJENJE</b> .....	<b>47</b>





Tabela 1.

**Odabrani makroekonomski pokazatelji**

Opis	2001	2002	2003	2004	2005
<b>Stvarni rast BDP (u procentima)</b>					
BDP	...	-2.9	-1.4	3.7	-0.5
Doprinos strane pomoci rastu BDP		-7.1	-7.6	-3.1	-1.5
GNDI	...	0.3	2.5	4.6	1.1
Privatni sektor raspolozivih dohodaka	...	-4.6	0.9	5.3	1.6
Potrosnja privatnog sektora	...	-1.7	1.6	6.3	3.4
Potrosnja kao deo raspolozivih dohodaka	...	84.6	85.5	85.8	87.1
Komercijalni uvoz	...	-9.0	-3.3	5.6	2.7
BDP po stanovniku	...	-4.5	-3.0	1.9	-2.2
GNP po stanovniku	...	-1.4	0.8	2.9	-0.6
Privatni raspoloživi dohodak po stanovniku	...	-6.2	-0.8	3.6	-0.1
Privatna upotreba po stanovniku	...	-3.4	-0.1	4.6	1.7
<b>Promena cena (u procentima)</b>					
CPI	11.7	3.6	1.1	0.0	-1.5
BDP	22.1	3.3	0.3	-0.2	-1.5
Stvarne efektivne promene stope (na osnovu CPI)	8.6	0.9	-0.9	-1.9	0.0
<b>Budzet (u procentima BDP)</b>					
Prihod	13.2	20.4	24.4	24.0	24.8
Troskovi	9.8	16.4	22.4	29.9	29.0
Od kojih: Kapital	0.3	0.6	1.5	6.7	6.0
Trenutni bilans	3.6	4.6	3.4	0.9	1.8
Opsti bilans	3.4	4.0	1.9	-5.9	-4.2
Opsti bilans (nakon odobravanja i telekom procesa)	5.0	4.4	1.9	-5.3	-3.9
<b>Ustedjevine/Bilansi ulaganja ( u procentima BDP) 1/</b>					
Domaca ustedjevine	-9.9	-7.2	-7.5	-8.2	-8.4
Remittance	13.0	14.0	14.1	13.6	14.1
Faktor prihoda od/za inostranstvo	-21.3	-18.1	-14.1	-11.9	-10.3
Nacionalna stednja	-18.2	-11.3	-7.4	-6.5	-4.7
Ulaganja	27.1	24.7	23.6	23.7	24.4
Tekuci racun	-45.2	-36.0	-31.1	-30.2	-29.1
Strana pomoc 2/	47.5	36.3	28.4	22.7	21.2
Bilans tekuceg racuna (nakon strane pomoci)	2.3	0.3	-2.6	-7.5	-7.9
<b>Glavni agregati (u milionima evra)</b>					
BDP	2,439	2,447	2,420	2,505	2,453
BDP po stanovniku (u evrima)	1,306	1,288	1,252	1,274	1,227
GNDI po stanovniku (u evrima)	1,198	1,235	1,253	1,297	1,273
Ramitancije 3/	317	341	341	341	345
Strana pomoc 2/	1,159	887	688	568	519
Direktni doprinos strane pomoci za BDP	589	484	393	330	327
Direktni doprinos strane pomoci za GNDI	648	503	398	334	327
Stanovnistvo (u hiljadama)	1,868	1,900	1,932	1,965	1,999

Izvor: IMF procene (Aide Memoire, Jul 2005).

1/ Bilans ulaganja/stednje celokupne ekonomije (domaci sektor i donatorski sektor).

2/ Ukupna strana pomoc iskljucujuci kaitalne transfere.

3/ Ukljucujuci penzije iz inostranstva.



## 2. TRENUTNI RAZVOJI (grafovi) -----9

### 2.1. Finansijski sektor ----- 11

- Monetarni agregati ----- 11
- Sektorska potraživanja finansijskih korporacija ----- 11
- Neto strana aktiva i domaća potraživanja depozitnih korporacija ----- 11
- Rast depozita klijenata u depozitnim korporacijama i doprinos u ovaj rast ----- 12
- Sektorska klasifikacija depozita u BPK ----- 12
- Strana i domaća potraživanja drugih depozitnih korporacija, kao procenat sredstava ----- 12
- Sektorska klasifikacija depozita u drugim depozitnim korporacijama ----- 13
- Klasifikacija po trajanju depozita u drugim depozitnim korporacijama ----- 13
- Valutna klasifikacija depozita u drugim depozitnim korporacijama ----- 13
- Sektorska klasifikacija zajmova drugih depozitnih korporacija ----- 14
- Klasifikacija po maturiranju zajmova drugih depozitnih korporacija ----- 14
- Odnos zajmova i depozita u drugim depozitnim korporacijama ----- 14
- Prihodi i rashodi drugih depozitnih korporacija ----- 15
- Strani transferi ----- 15
- Premije i plaćena poštovanja osiguravajućih kompanija ----- 15

### 2.2. Fiskalni sektor ----- 16

- Vladine operacije ----- 16
- Struktura vladinih prihoda ----- 16
- Struktura vladinih rashoda ----- 16

### 2.3. Realni sektor ----- 17

- Indeks cena ----- 17

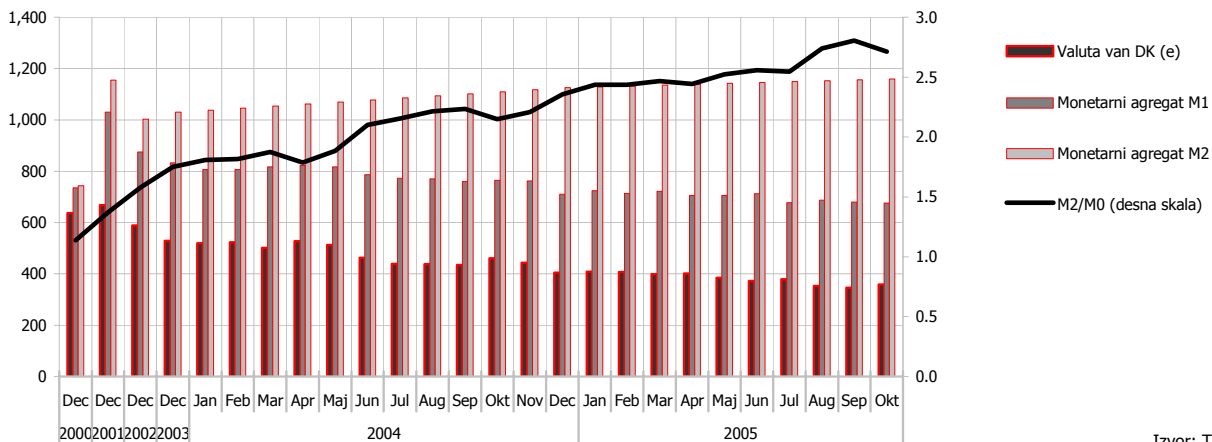
### 2.4. Spoljni sektor ----- 17

- Stopa razmene evra ----- 17
- Trgovinski bilans ----- 17



## 1. Monetarni Agregati

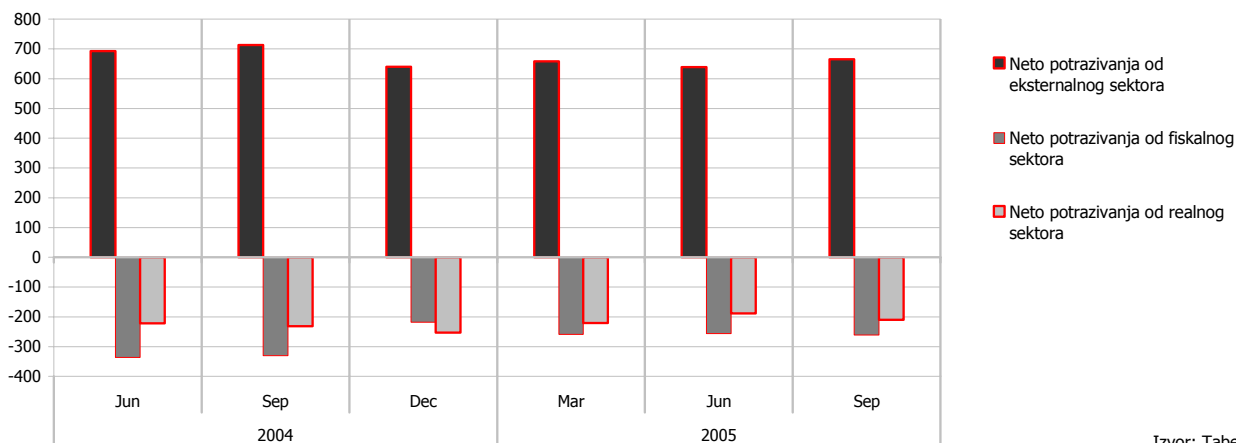
(Kumulativni iznosi, u hiljadima evra, kraj perioda)



Izvor: Tabela 4.

## 2. Sektorka potraživanja finansijskih korporacija

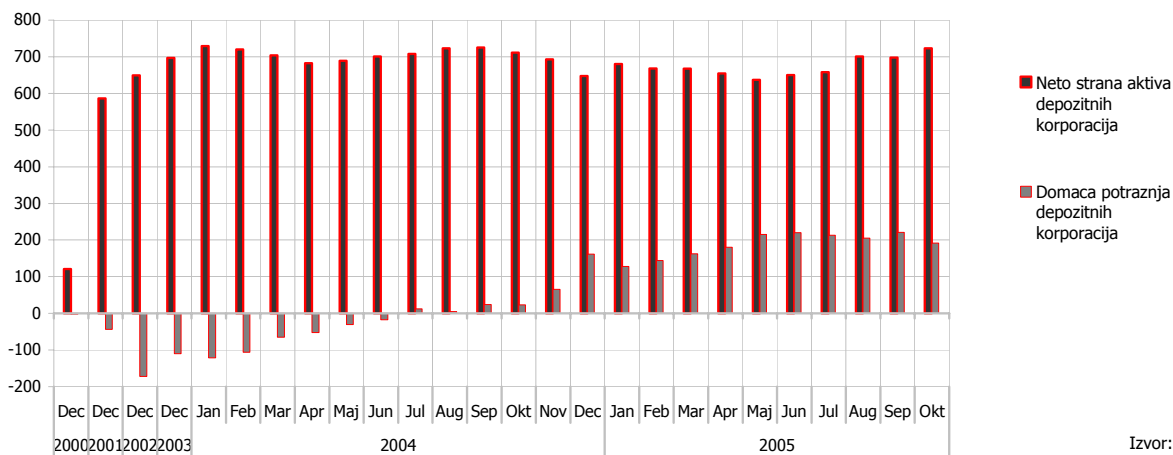
(Kumulativni iznosi, u hiljadima evra, kraj perioda)



Izvor: Tabela 2.

## 3. Neto strana aktiva i domaca potraživanja depozitnih korporacija

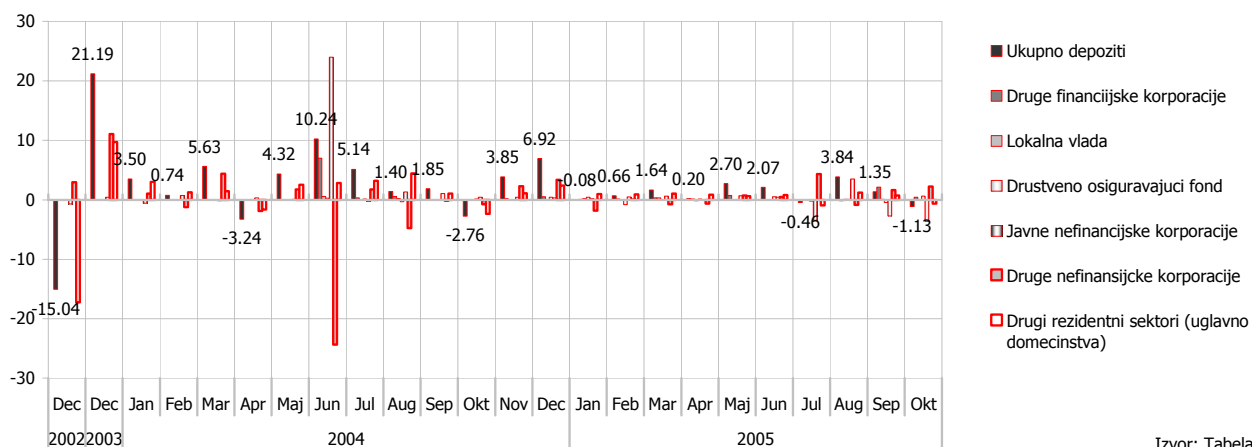
(Kumulativni iznosi, u hiljadima evra, kraj perioda)



Izvor: Tabela 5 i 6.

#### 4. Rast depozita klijenata u depozitnim korporacija i doprinos u ovaj rast

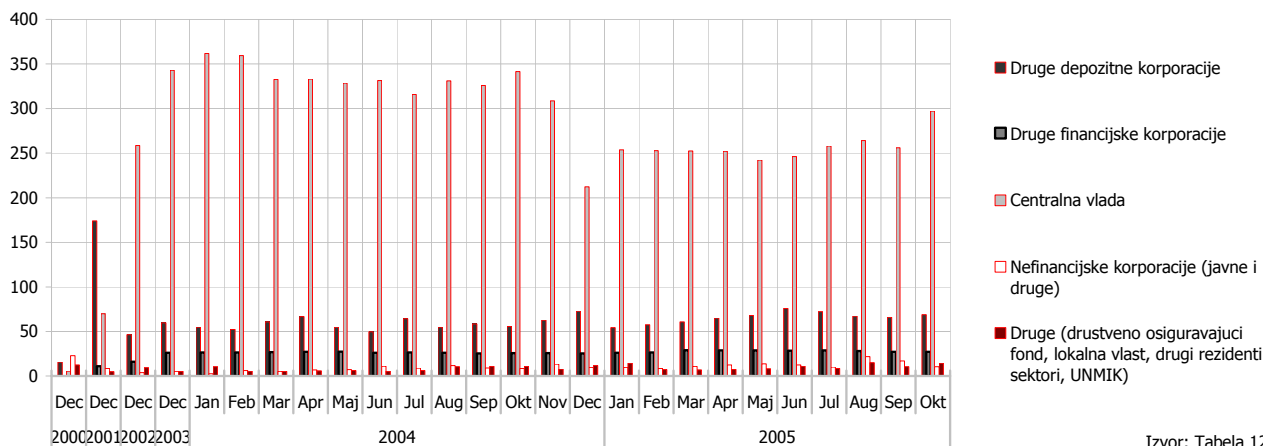
(promena u stopama)



Izvor: Tabela 3.

#### 5. Sektorska klasifikacija depozita u BPK

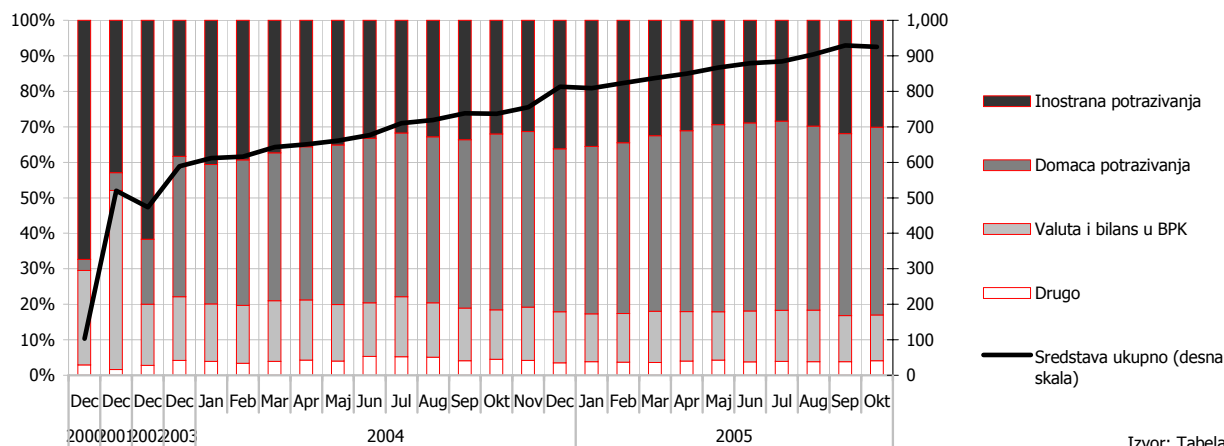
(Kumulativni iznosi, u hiljadima evra, kraj perioda)



Izvor: Tabela 12.

#### 6. Strana i domaća potraživanja drugih depozitnih korporacija, kao procenat ukupnih sredstava

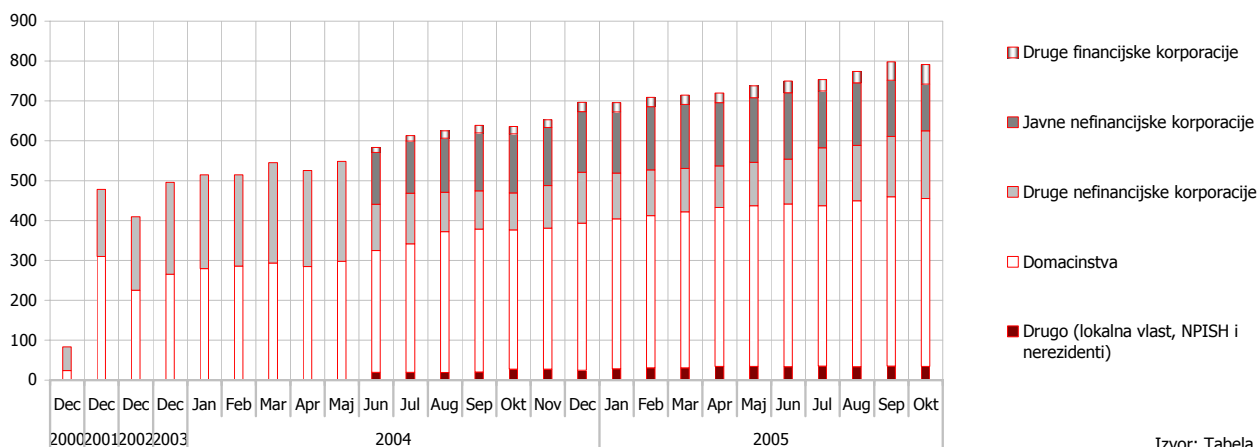
(Kumulativni iznosi, u hiljadima evra, kraj perioda)



Izvor: Tabela 13.

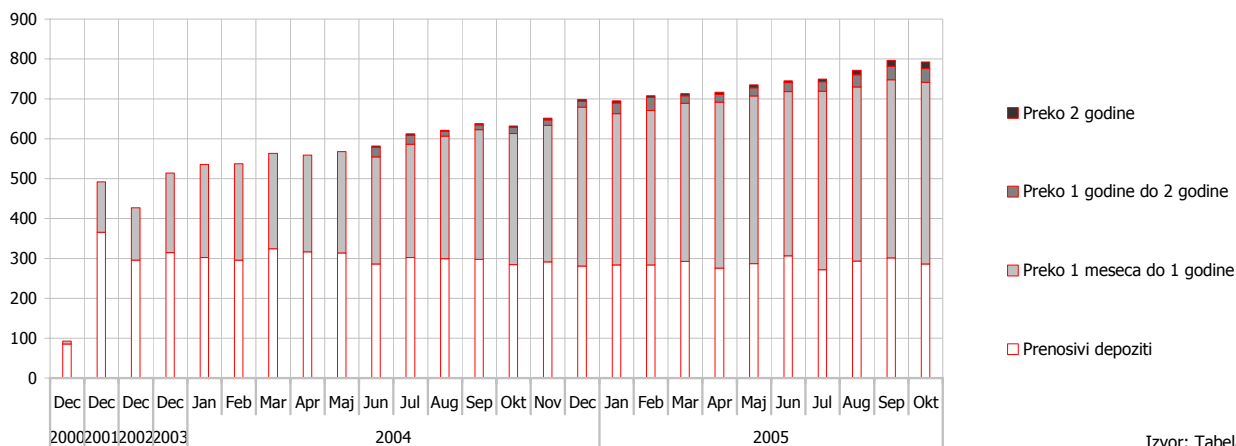
## 7. Sektorska klasifikacija depozita u drugim depozitnim korporacijama

(Kumulativni iznosi, u hiljadima evra, kraj perioda)



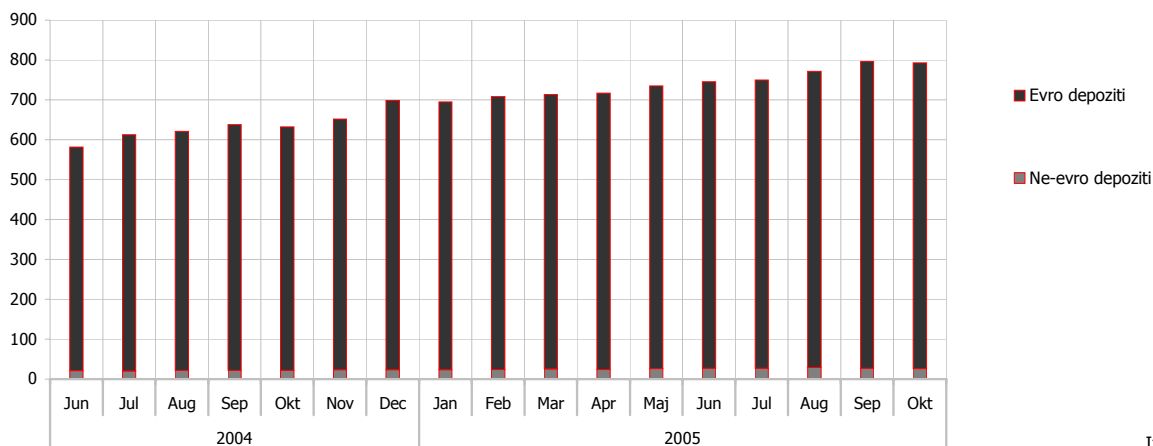
## 8. Klasifikacija po trajanju depozita u drugim depozitnim korporacijama

(Kumulativni iznosi, u hiljadima evra, kraj perioda)



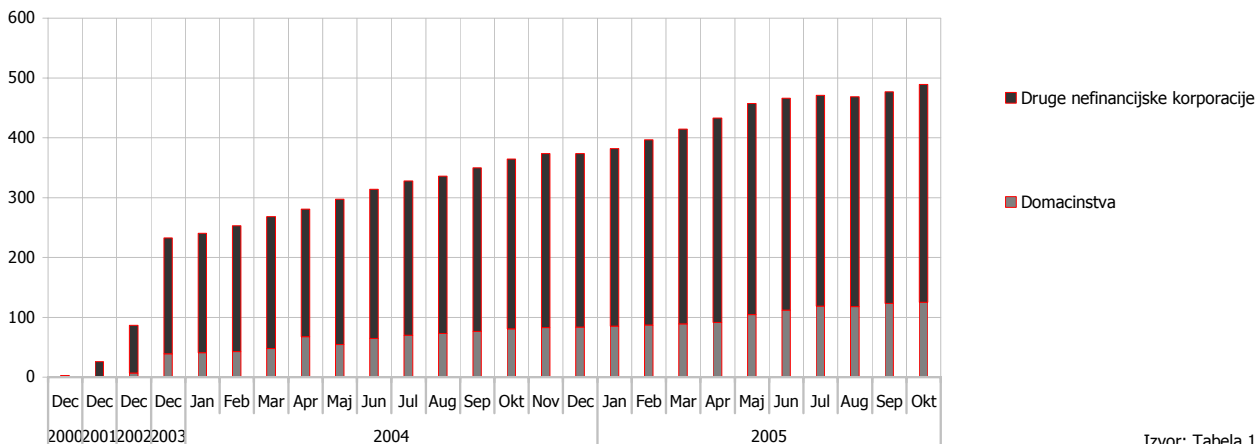
## 9. Valutna klasifikacija depozita u drugim depozitnim korporacijama

(Kumulativni iznosi, u hiljadima evra, kraj perioda)



## 10. Sektorska klasifikacija zajmova drugih depozitnih korporacija

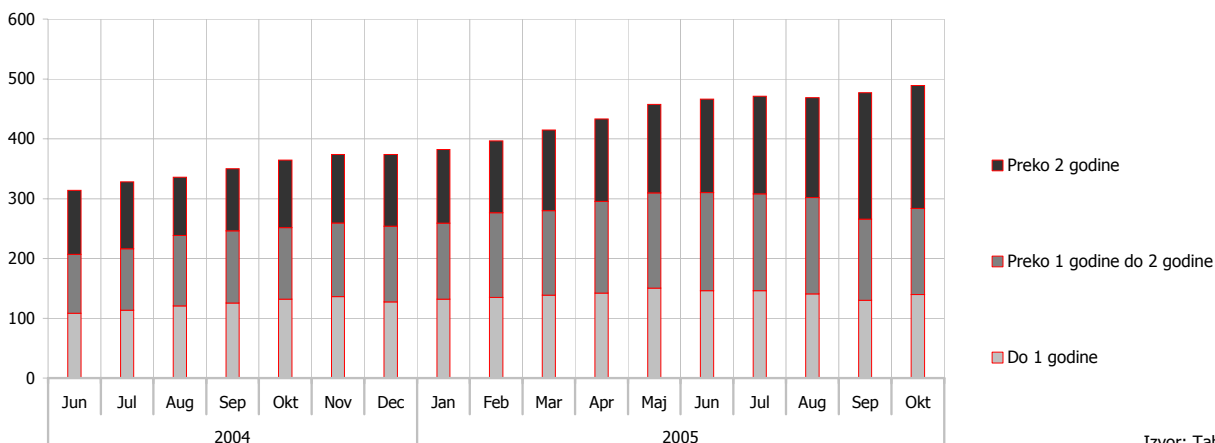
(Kumulativni iznosi, u hiljadima evra, kraj perioda)



Izvor: Tabela 17.

## 11. Klasifikacija po maturiranju zajmova drugih depozitnih korporacija

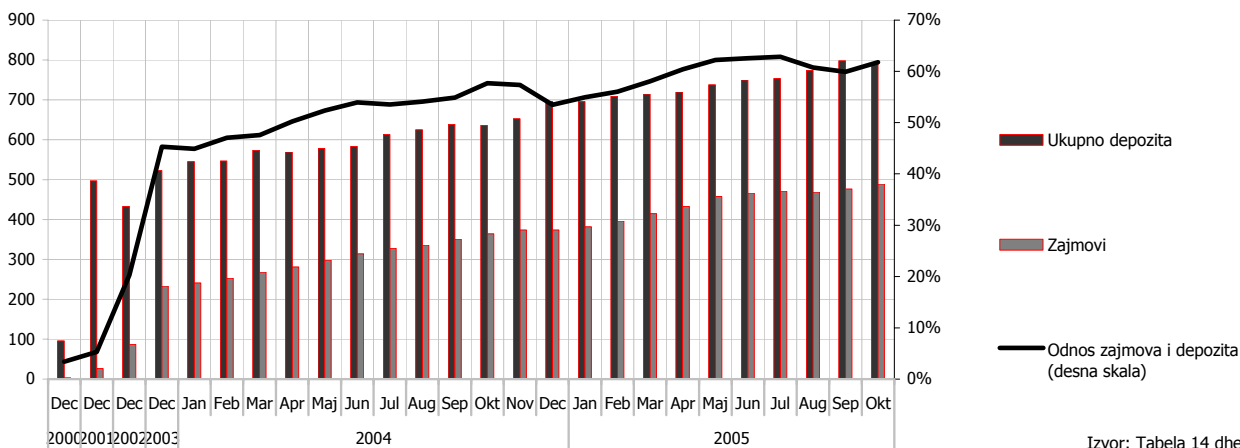
(Kumulativni iznosi, u hiljadima evra, kraj perioda)



Izvor: Tabela 17.

## 12. Odnos zajmova i depozita u drugim depozitnim korporacijama

(Kumulativni iznosi, u hiljadima evra, kraj perioda)

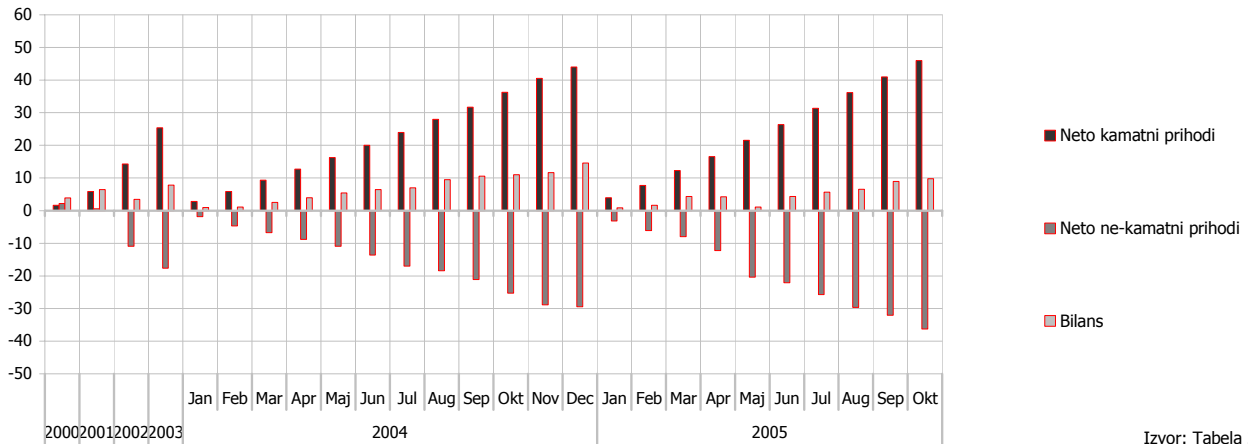


Izvor: Tabela 14 dhe 17.



### 13. Prihodi i rashodi drugih depozitnih korporacija

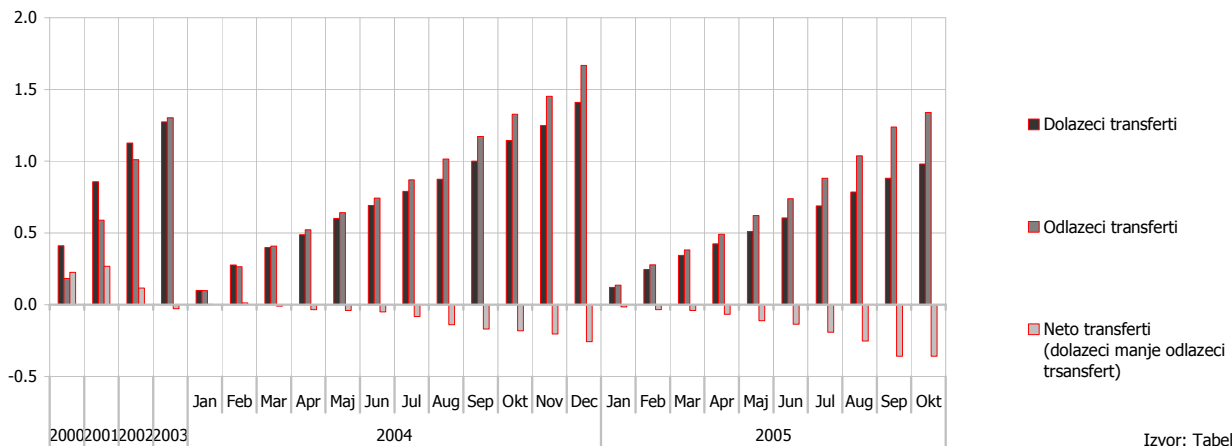
(Kumulativni iznosi, u hiljadima evra, kraj perioda)



Izvor: Tabela 20.

### 14. Strani transfert

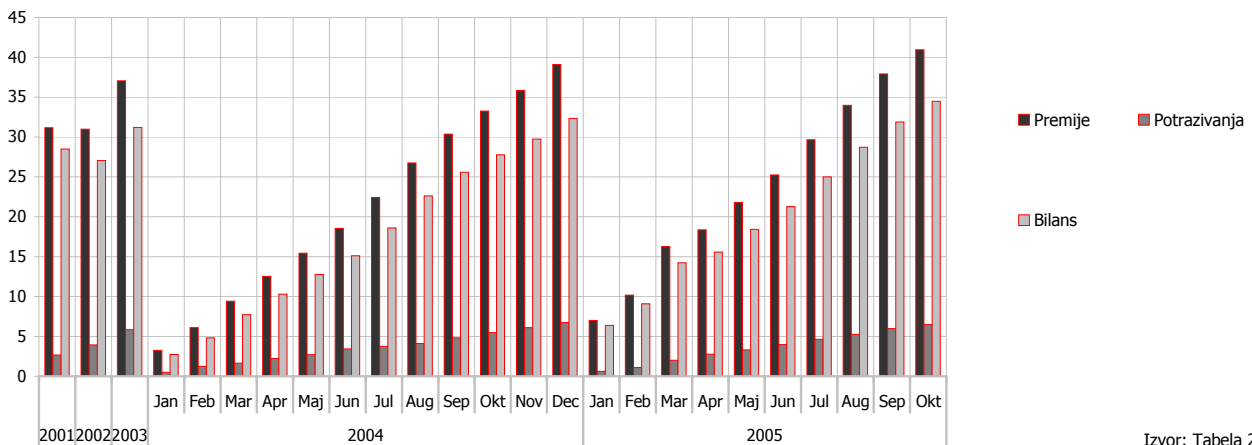
(Kumulativno za kalendarsku godinu, u milionima evra)



Izvor: Tabela 22.

### 15. Premije i placena potrazivanja osiguravajućih kompanija

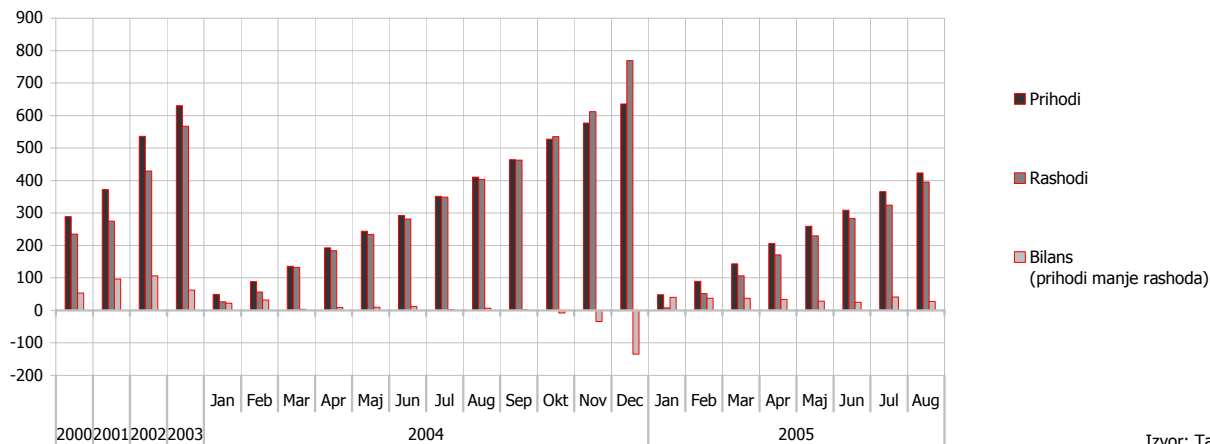
(Kumulativno za kalendarsku godinu, u milionima evra)



Izvor: Tabela 23.

## 16. Vladine operacije

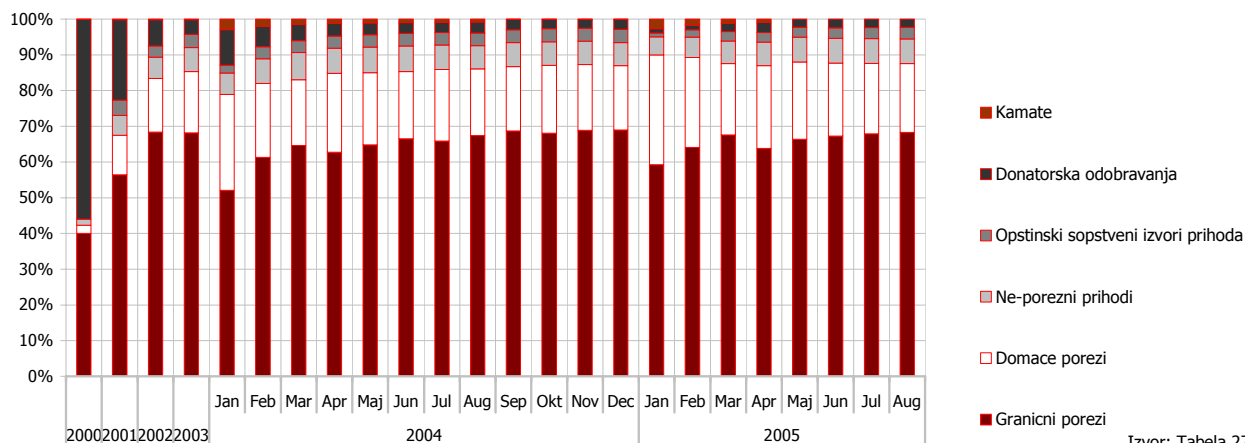
(Kumulativno za kalendarsku godinu, u milionima evra)



Izvor: Tabela 27.

## 17. Struktura vladinih prihoda

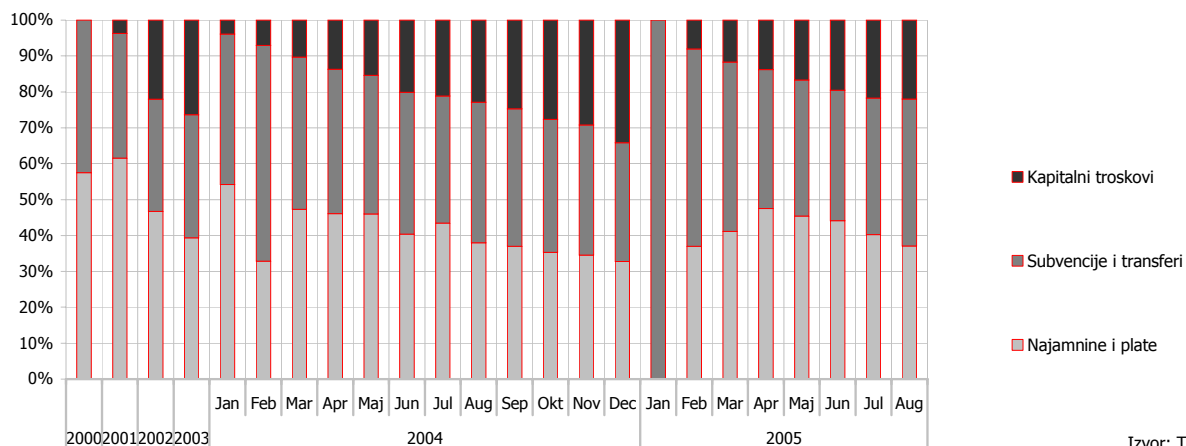
(U procenat)



Izvor: Tabela 27.

## 18. Struktura vladinih rashoda

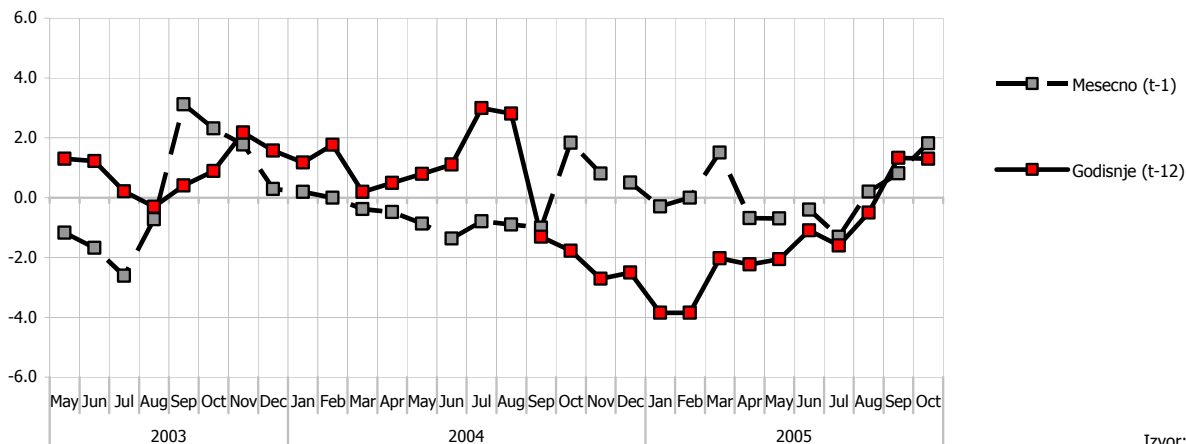
(U procenat)



Izvor: Tabela 27.

## 19. Indeks cena

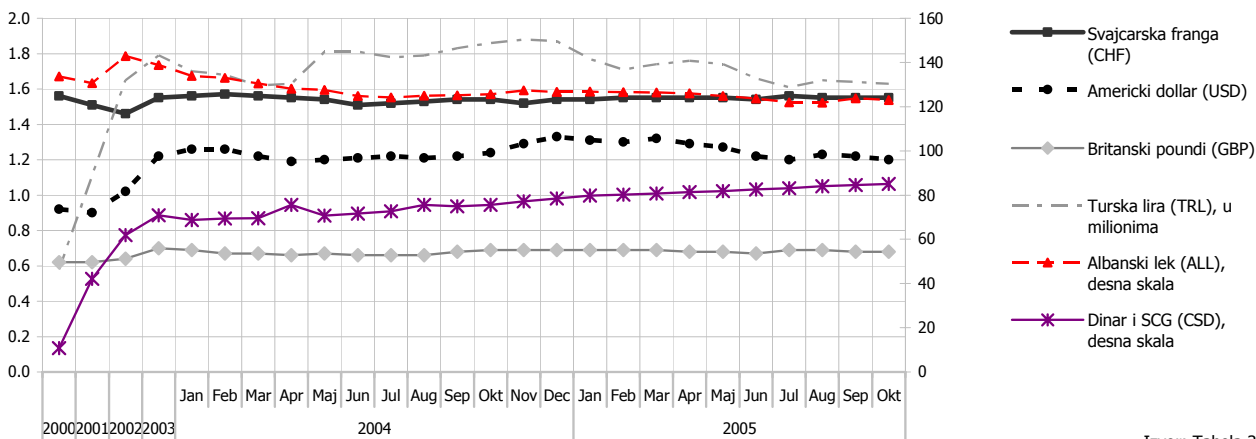
(U procent)



Izvor: Tabela 28.

## 20. Stopa razmene evra

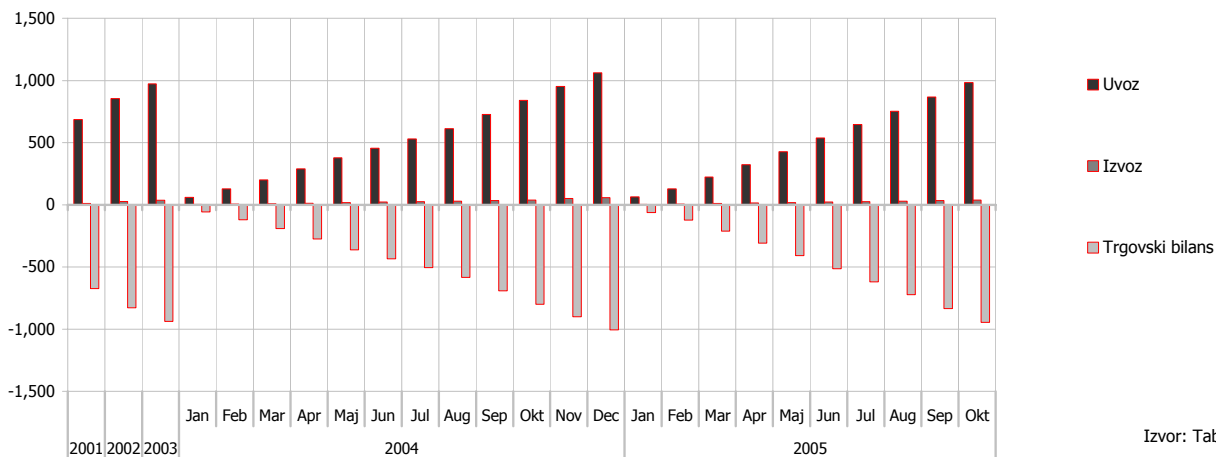
(Procent za period)



Izvor: Tabela 30.

## 21. Trgovinski bilans

(Kumulativno za kalendarsku godinu, u milionima evra)



Izvor: Tabela 31.



### 3. STATISTICKE TABELE -----19

#### 3.1. Finansijski sektor ----- 21

○ Pregled finansijskih korporacija -----	21
○ Pregled depozitornih korporacija -----	22
○ Monetarni agregati -----	23
○ Pregled BPK -----	24
○ Pregled drugih depozitnih korporacija -----	26
○ Pregled drugih finansijskih korporacija -----	26
○ Pregled drugih finansijskih posrednika -----	27
○ Pregled osiguravajucih kompanija i penzionih fondova -----	27
○ Pregled osiguravajucih kompanija -----	28
○ Pregled penzionih fondova -----	28
○ Bilans stanja BPK -----	29
○ Bilans stanja drugih depozitnih korporacija -----	30
○ Evro depoziti u DDK, po originalnom trajanju -----	32
○ Ne-evro depoziti u DDK, po originalnom trajanju -----	33
○ DDK zajmovi, po originalnom trajanju -----	34
○ DDK zajmovi, po industriji -----	34
○ DDK efektivne kamatne stope -----	35
○ Bilans uspeha DDK -----	36
○ BPK - unutarbankarski system kliringa -----	37
○ Strani transferi -----	37
○ Aktivnosti osiguravajucih kompanija -----	37
○ Zajmovna aktivnost drugih finansijskih posrednika -----	38
○ Finansijske korporacije – geografska distribucija -----	38
○ Depozitorne korporacije – broj zaposlenih i grana -----	39

#### 3.2. Fiskalni sektor ----- 40

○ Vladine operacije -----	40
---------------------------	----

#### 3.3. Realni sektor ----- 41

○ Indeks cena -----	41
○ Registrovana nezaposlenost -----	41

#### 3.4. Spoljni sektor ----- 42

○ Stopa razmene evra -----	42
○ Izvoz I uvoz, po trgovinskim partnerima -----	43
○ Izvoz, po robnim grupama -----	44
○ Uvoz, po robnim grupama -----	44



Tabela 2.

**Pregled finansijskih korporacija**

(Kumulativni iznosi, u hiljadima evra, kraj perioda)

Opis	2004			2005		
	Jun	Sep	Dec	Mar	Jun	Sep
<b>Neto strana aktiva</b>	<b>692,727</b>	<b>712,727</b>	<b>639,230</b>	<b>657,840</b>	<b>638,543</b>	<b>664,587</b>
<b>Potrazivanja od nerezidentnih</b>	<b>720,320</b>	<b>750,189</b>	<b>691,217</b>	<b>713,870</b>	<b>701,093</b>	<b>749,707</b>
Valuta	87,295	74,517	56,231	102,918	90,284	99,706
Depoziti	508,346	522,539	383,820	387,261	342,921	374,830
Hartije od vrednosti osim akcija	115,713	141,520	236,198	217,136	261,047	268,863
Zajmovi	6,115	8,298	11,652	3,240	3,462	2,994
Akcije i slicno	2,850	3,313	3,313	3,313	3,313	3,313
Drugo	2	2	2	2	67	2
<b>manje : Obaveze prema nerezidentima</b>	<b>27,593</b>	<b>37,463</b>	<b>51,987</b>	<b>56,030</b>	<b>62,550</b>	<b>85,120</b>
Depoziti	3,273	8,840	17,862	21,188	21,297	23,410
Zajmovi	23,989	28,623	34,125	34,842	41,253	61,711
Drugo	331	...	...	...	...	...
<b>Domaca potrazivanja</b>	<b>26,095</b>	<b>69,262</b>	<b>205,603</b>	<b>211,426</b>	<b>278,292</b>	<b>281,800</b>
<b>Neto potrazivanja od centralne vlade</b>	<b>-331,383</b>	<b>-326,020</b>	<b>-212,398</b>	<b>-252,272</b>	<b>-246,138</b>	<b>-256,007</b>
Potrazivanja od centralne vlade	—	—	—	—	—	—
<b>manje: Obaveze prema centralnoj vladi</b>	<b>331,383</b>	<b>326,020</b>	<b>212,398</b>	<b>252,272</b>	<b>246,138</b>	<b>256,007</b>
Depoziti	331,383	326,020	212,398	252,272	246,138	256,007
<b>Potrazivanja od drugih sektora</b>	<b>357,478</b>	<b>395,283</b>	<b>418,001</b>	<b>463,698</b>	<b>524,431</b>	<b>537,807</b>
<b>Zajmovi</b>	<b>350,061</b>	<b>387,836</b>	<b>413,524</b>	<b>456,017</b>	<b>516,244</b>	<b>528,749</b>
Druge nefinansijske korporacije	285,327	311,210	329,811	367,067	404,520	405,869
Drugi rezidentni sektori	64,734	76,626	83,714	88,950	111,725	122,880
Domacinstva	64,734	76,626	83,714	88,950	111,725	122,880
<b>Druga potrazivanja</b>	<b>7,417</b>	<b>7,447</b>	<b>4,476</b>	<b>7,681</b>	<b>8,186</b>	<b>9,058</b>
<b>Depoziti</b>	<b>577,938</b>	<b>625,344</b>	<b>675,512</b>	<b>688,730</b>	<b>720,114</b>	<b>751,071</b>
<b>Prenosivi depoziti</b>	<b>295,522</b>	<b>297,290</b>	<b>276,057</b>	<b>288,288</b>	<b>305,722</b>	<b>306,020</b>
Lokalna vlada	3,066	4,441	3,212	6,409	4,351	4,884
Drustveni osiguravajući fond	1,549	113	2,968	506	5,535	658
Javne nefinansijske korporacije	57,351	59,411	28,932	56,271	58,446	62,242
Druge nefinansijske korporacije	90,351	59,786	86,052	68,110	67,145	70,712
Drugi rezidentni sektori	143,206	173,539	154,893	156,992	170,247	167,524
od kojih: Domacinstva	128,130	157,702	144,149	146,802	158,920	155,495
od kojih: NPISH	13,548	14,201	9,069	8,363	9,341	9,955
<b>Drugi depoziti</b>	<b>282,415</b>	<b>328,054</b>	<b>399,455</b>	<b>400,442</b>	<b>414,392</b>	<b>445,051</b>
Javne nefinansijske korporacije	83,618	94,938	133,069	115,002	120,264	95,080
Druge nefinansijske korporacije	24,318	34,791	41,621	40,998	45,033	81,057
Drugi rezidentni sektori	174,480	198,325	224,765	244,441	249,095	268,914
Domacinstva	174,455	198,292	224,056	244,218	249,043	268,813
NPISH	25	34	709	224	52	52
<b>Zajmovi</b>	<b>5,778</b>	<b>5,947</b>	<b>2,330</b>	<b>2,434</b>	<b>2,923</b>	<b>3,031</b>
Drugi nefinansijske korporacije	1,461	1,496	...	...	...	...
Domacinstva	4,318	4,451	2,330	2,434	2,923	3,031
<b>Osiguravajuće tehnicke rezerve</b>	<b>21,487</b>	<b>25,419</b>	<b>23,605</b>	<b>28,589</b>	<b>30,304</b>	<b>32,219</b>
Kapital neto domacinstva u rezervama životnog osiguranja	—	—	—	—	—	—
Kapital neto domacinstva u penzijskom fondu	4,274	5,005	5,755	6,832	7,583	8,469
Pretpiate premija i rezervi prema kumulativnim potrazivanjima	17,213	20,414	17,850	21,757	22,721	23,749
<b>Akcijski i drugi kapital</b>	<b>123,938</b>	<b>132,898</b>	<b>141,173</b>	<b>141,401</b>	<b>147,477</b>	<b>150,729</b>
Fundovi doprineti od strane vlasnika	69,228	78,995	88,290	82,630	86,960	89,340
Zadržane zarade	8,331	12,804	11,326	18,533	17,700	13,544
Opste i posebne rezerve	22,172	14,381	10,266	14,510	14,057	14,097
Profit/Gubitak u godini	5,268	8,088	11,710	5,348	3,889	8,039
Odobranja donatora	18,938	18,629	19,581	20,381	24,871	25,708
<b>Druge pozicije (neto)</b>	<b>-10,318</b>	<b>-7,618</b>	<b>2,212</b>	<b>8,112</b>	<b>16,017</b>	<b>9,337</b>
Druge odgovornosti	30,675	30,356	36,550	40,096	52,177	46,651
manje: druga sredstva	40,927	37,163	35,157	34,692	39,360	40,649
plus: ravnjanje konsolidacije	-66	-812	819	2,708	3,200	3,335

Tabela 3.

## Pregled depozitnih korporacija

(Kumulativni iznosi, u hiljadima evra, kraj perioda)

Opis	2003	2004			2005									
		Okt	Nov	Dec	Jan	Feb	Mar	Apr	Maj	Jun	Jul	Aug	Sep	Okt
Neto strana aktiva	696,982	710,753	692,963	647,867	680,135	668,254	667,015	654,302	637,099	650,091	657,606	700,734	697,146	723,073
Potrazivanja od nerezidentnih	726,383	743,171	722,284	687,027	717,899	706,561	709,526	703,009	685,294	696,309	702,836	748,570	745,319	767,253
Valuta	73,201	70,800	71,043	55,357	94,852	87,823	101,887	77,609	91,909	88,814	89,698	95,023	98,630	83,380
Depoziti	533,562	490,212	420,341	383,820	396,434	394,188	387,261	367,950	329,856	342,921	339,443	373,023	374,830	413,531
Hartije od vrednosti osim akcija	119,620	173,906	227,952	236,195	218,649	221,629	217,136	254,101	260,929	261,047	270,452	277,544	268,863	267,964
Zajmovi	.	8,250	2,945	11,652	7,962	2,919	3,240	3,346	2,534	3,462	3,241	2,976	2,994	2,377
Drugo	—	2	2	2	2	2	2	2	67	67	2	2	2	2
manje : Obaveze prema nerezidntnima	29,401	32,418	29,320	39,160	37,765	38,307	42,510	48,707	48,196	46,219	45,230	47,836	48,173	44,180
Depoziti	18,463	20,780	18,024	17,862	16,922	17,512	21,188	25,195	25,003	21,297	20,734	22,837	23,410	19,833
Zajmovi	10,938	11,638	11,296	21,298	20,842	20,795	21,322	23,511	23,192	24,921	24,496	24,998	24,763	24,347
Drugo	—	...	...	...	...	...	...	...	...	...	...	...	...	...
Domaca potrazivanja	-109,967	23,016	65,075	161,271	128,153	143,937	162,109	180,850	215,212	220,111	213,173	204,699	220,902	191,942
Neto potrazivanja od centralne vlade	-342,740	-341,520	-308,721	-212,398	-253,645	-252,720	-252,272	-252,239	-242,388	-246,138	-257,804	-264,073	-256,007	-297,300
Potrazivanja od centralne vlade	—	—	—	—	—	—	—	—	—	—	—	—	—	—
manje: odgovornosti prema cent	342,740	341,520	308,721	212,398	253,645	252,720	252,272	252,239	242,388	246,138	257,804	264,073	256,007	297,300
Depoziti	342,740	341,520	308,721	212,398	253,645	252,720	252,272	252,239	242,388	246,138	257,804	264,073	256,007	297,300
Potrazivanja od drugih sektora	232,773	364,536	373,796	373,668	381,798	396,657	414,381	433,089	457,600	466,249	470,977	468,772	476,909	489,242
Zajmovi	232,773	364,536	373,796	373,668	381,798	396,657	414,381	433,089	457,600	466,249	470,977	468,772	476,909	489,242
Druge nefinansijske korp.	232,773	283,595	291,181	289,955	296,860	309,617	325,431	341,527	352,789	354,525	352,437	350,966	354,029	364,230
Drugi rezidentni sektori	.	80,941	82,616	83,714	84,938	87,040	88,950	91,561	104,811	111,725	118,541	117,806	122,880	125,011
Domacinstva	.	80,941	82,616	83,714	84,938	87,040	88,950	91,561	104,811	111,725	118,541	117,806	122,880	125,011
Novcana masa	501,185	648,595	673,565	720,198	719,621	724,388	736,256	737,761	757,660	773,332	769,799	799,381	810,141	800,953
Depoziti ukljuceni u novcanu masu	501,185	648,595	673,565	720,198	719,621	724,388	736,256	737,761	757,660	773,332	769,799	799,381	810,141	800,953
Prenosivi depoziti	303,721	304,184	318,818	305,621	314,898	306,163	321,966	305,060	320,918	340,548	298,120	334,096	333,860	317,908
Druge finansijske korporacije	.	27,491	31,839	29,564	32,407	32,571	33,678	35,159	40,526	34,825	32,955	30,953	27,840	31,101
Lokalna vlada	.	4,173	3,647	3,212	4,480	3,980	6,409	5,027	4,725	4,351	3,763	4,405	4,884	4,739
Društveno osiguravajući fond	.	877	324	2,968	5,869	228	506	1,588	1,580	5,535	3,724	4,313	658	5,512
Javne nefinansijske korp.	5,288	59,510	62,985	28,932	45,300	43,783	56,271	41,558	47,997	58,446	29,194	49,076	62,242	50,824
Druge nefinansijske korp. 1/	155,139	56,955	67,703	86,052	76,971	72,025	68,110	58,883	63,245	67,145	68,255	84,965	70,712	67,725
Drugi rezidentni sektori	143,294	155,177	152,319	154,893	149,871	153,576	156,992	162,845	162,843	170,247	160,231	160,384	167,524	158,007
od kojih: Domacinstva 2/	143,294	144,239	140,217	144,149	139,417	142,890	146,802	152,952	152,851	158,920	148,606	149,165	155,495	146,220
od kojih: NPISH	.	9,327	10,438	9,069	8,757	8,947	8,363	8,022	8,062	9,341	9,634	9,166	9,955	9,655
Drugi depoziti	197,464	344,412	354,747	414,577	404,723	418,225	414,290	432,701	436,742	432,784	471,679	465,285	476,281	483,045
Druge finansijske korp.	.	16,333	13,214	19,109	16,791	17,521	18,732	17,990	18,023	23,079	24,393	25,245	45,310	45,230
Javne nefinansijske korp.	.	97,517	96,817	133,069	117,975	123,000	115,002	129,044	127,544	120,264	122,938	130,049	95,080	76,830
Druge nefinansijske korp. 1/	74,758	31,091	35,123	39,510	35,287	40,394	38,892	43,400	44,317	43,892	76,252	52,955	80,258	101,212
Drugi rezidentni sektori	122,706	199,470	209,594	222,889	234,670	237,310	241,663	242,267	246,858	245,549	248,095	257,035	255,633	259,774
Domacinstva 2/	122,706	199,261	209,385	222,180	233,961	236,595	241,440	242,213	246,802	245,497	248,044	256,981	255,531	259,671
NPISH	.	209	209	709	709	715	224	55	56	52	51	54	101	103
Depoziti iskljuceni iz novcane mase	32,758	3,614	3,818	3,987	4,567	4,594	4,884	5,293	4,991	4,687	6,303	10,557	14,080	15,883
Druge finansijske korp.	27,989	—	—	—	—	—	—	—	—	—	—	—	—	—
Lokalna vlada	1,714	—	—	—	—	—	—	—	—	—	—	—	—	—
Društveno osiguravajući fond	3,054	—	—	—	—	—	—	—	—	—	—	—	—	—
Druge nefinansijske korp.	.	2,064	2,109	2,111	2,242	2,069	2,106	2,226	1,726	1,141	869	799	799	754
Domacinstva	.	1,550	1,709	1,876	2,325	2,525	2,778	3,067	3,265	3,546	5,434	9,758	13,281	15,129
Akcijksi i drugi kapital	61,075	81,888	82,686	86,130	83,314	84,715	86,543	87,367	81,261	86,029	83,650	84,357	87,167	88,010
Fondovi doprineti od strane vlasnika	47,563	67,179	67,273	67,678	67,678	64,635	64,645	64,723	64,723	65,845	66,042	66,042	68,225	68,225
Zadržane zarade	4,512	1,026	1,173	2,712	4,261	8,235	8,811	9,887	8,040	8,340	4,648	5,170	3,664	3,843
Opste i posebne rezerve	7,380	5,273	5,273	5,273	8,318	8,318	8,318	8,318	7,436	7,436	7,436	7,435	7,244	7,244
Odobrovanja donatora	1,619	511	490	469	450	433	416	399	383	897	882	866	850	834
Profit/gubitak u godini	.	7,899	8,477	9,998	2,606	3,094	4,352	4,039	679	3,511	4,642	4,845	7,184	7,864
Druge pozicije (neto)	-8,003	-6,539	-5,265	-1,178	786	-1,507	1,442	4,730	8,398	6,154	11,027	11,138	6,659	10,169
Druge odgovornosti	18,905	22,423	24,440	25,117	28,016	28,477	28,935	34,293	39,986	37,340	42,711	40,057	38,650	40,714
manje: druga sredstva	26,908	30,001	28,813	26,292	27,919	27,799	27,413	31,087	34,072	31,569	33,726	31,789	32,603	33,956
plus: ravnjanje konsolidacije	...	1,038	-892	-3	689	-2,185	-80	1,524	2,484	383	2,042	2,869	611	3,411

1/ ODC figure do maja 2004 ukljucuju sve nefinansijske korporacije; 2/ do maja 2004 figure za domacinstva ukljucuju NPISH;

\* Dok se do maja '04 novcani holding sektor sastojao od nefinansijskih korporacija i domacinstava, od juna '04 novcani holding sektor je proizveden za generalnu vladu iskljucujuci centralnu vladu i finansijski sektor koji iskljucuje depozitne korporacije. Depoziti koji pripadaju u novcanu masu u najsirem smislu su prenosivi depoziti i depoziti sa originalnim trajanjem od 2 godine i manje, dok prethodno nije bilo ogranicenja u trajanju. Obe promene u definiciji novca stvaraju pad u vremenskim serijama.



Tabela 4.

**Monetarni agregati**

(Kumulativni iznosi, u hiljadima evra, kraj perioda)

Opis	2003	2004			2005									
		Okt	Nov	Dec	Jan	Feb	Mar	Apr	Maj	Jun	Jul	Aug	Sep	Okt
Monetarna baza	588,611	516,061	506,282	477,663	463,006	464,840	460,003	466,207	452,638	448,210	451,508	420,605	411,972	427,541
Valuta van DK (e)	529,000	460,571	443,499	404,764	408,810	407,512	399,112	401,075	384,646	372,442	379,444	353,330	346,039	358,695
DDK bilans u BPK	59,612	55,490	62,783	72,899	54,196	57,328	60,891	65,131	67,993	75,768	72,065	67,275	65,933	68,846
Monetarni agregat M1	832,721	764,754	762,317	710,385	723,708	713,674	721,078	706,135	705,563	712,990	677,564	687,426	679,899	676,603
Valuta van DK	529,000	460,571	443,499	404,764	408,810	407,512	399,112	401,075	384,646	372,442	379,444	353,330	346,039	358,695
Prenosivi depziti	303,721	304,184	318,818	305,621	314,898	306,163	321,966	305,060	320,918	340,548	298,120	334,096	333,860	317,908
Druge finansijske korporacije	.	27,491	31,839	29,564	32,407	32,571	33,678	35,159	40,526	34,825	32,955	30,953	27,840	31,101
Lokalna vlada	.	4,173	3,647	3,212	4,480	3,980	6,409	5,027	4,725	4,351	3,763	4,405	4,884	4,739
Društveno osiguravajući fond	.	877	324	2,968	5,869	228	506	1,588	1,580	5,535	3,724	4,313	658	5,512
Javna nefinansijska korp.	5,288	59,510	62,985	28,932	45,300	43,783	56,271	41,558	47,997	58,446	29,194	49,076	62,242	50,824
Druge nefinansijske korp. 1/	155,139	56,955	67,703	86,052	76,971	72,025	68,110	58,883	63,245	67,145	68,255	84,965	70,712	67,725
Drugi rezidentni sektori	143,294	155,177	152,319	154,893	149,871	153,576	156,992	162,845	162,843	170,247	160,231	160,384	167,524	158,007
od kojih: Domacinstva 2/	143,294	144,239	140,217	144,149	139,417	142,890	146,802	152,952	152,851	158,920	148,606	149,165	155,495	146,220
od kojih: NPISH	.	9,327	10,438	9,069	8,757	8,947	8,363	8,022	8,062	9,341	9,634	9,166	9,955	9,655
Monetarni agregat M2	1,030,185	1,109,166	1,117,064	1,124,962	1,128,431	1,131,899	1,135,368	1,138,837	1,142,305	1,145,774	1,149,242	1,152,711	1,156,180	1,159,648
Monetarni agregat M1	832,721	764,754	762,317	710,385	723,708	713,674	721,078	706,135	705,563	712,990	677,564	687,426	679,899	676,603
Drugi depoziti 3/	197,464	344,412	354,747	414,577	404,723	418,225	414,290	432,701	436,742	432,784	471,679	465,285	476,281	483,045
Druge finansijske korp.	.	16,333	13,214	19,109	16,791	17,521	18,732	17,990	18,023	23,079	24,393	25,245	45,310	45,230
Javne nefinansijske korp.	.	97,517	96,817	133,069	117,975	123,000	115,002	129,044	127,544	120,264	122,938	130,049	95,080	76,830
Druge nefinansijske korp. 1/	74,758	31,091	35,123	39,510	35,287	40,394	38,892	43,400	44,317	43,892	76,252	52,955	80,258	101,212
Drugi rezidentni sektori	122,706	199,470	209,594	222,889	234,670	237,310	241,663	242,267	246,858	245,549	248,095	257,035	255,633	259,774
Domacinstva 2/	122,706	199,261	209,385	222,180	233,961	236,595	241,440	242,213	246,802	245,497	248,044	256,981	255,531	259,671
NPISH	.	209	209	709	709	715	224	55	56	52	51	54	101	103

1/ ODC figure do maja 2004 uključuju sve nefinansijske korporacije;

2/ Do maja 2004 figure za domacinstva uključuju NPISH;

3/ Depoziti sa originalnim trajanjem do 2 godine.

Tabela 5.

**Pregled BPK**

(Kumulativni iznosi, u hiljadima evra, kraj perioda)

Opis	2003	2004			2005									
		Okt	Nov	Dec	Jan	Feb	Mar	Apr	Maj	Jun	Jul	Aug	Sep	Okt
Neto strana aktiva	453,691	452,085	431,508	344,505	370,602	366,556	374,833	381,701	376,007	390,085	394,347	407,985	389,070	431,904
Potrazivanja od nerezidentnih	453,990	458,585	435,609	349,684	375,470	369,815	377,329	383,856	378,670	391,924	395,347	414,580	395,330	437,152
Valuta	26,590	22,048	21,068	12,064	39,298	34,943	42,051	23,039	39,815	38,268	33,371	30,120	45,206	32,157
Depoziti	427,399	371,911	300,084	213,202	201,675	195,384	196,052	211,516	189,601	204,330	202,592	215,077	190,679	245,566
Hartije od vrednosti osim akcija	—	64,627	114,456	124,418	134,497	139,487	139,225	149,301	149,254	149,325	159,384	169,383	159,444	159,429
manje : Obaveze prema nerezidentima	298	6,501	4,101	5,179	4,867	3,259	2,496	2,155	2,663	1,839	1,000	6,595	6,260	5,248
Depoziti	298	6,501	4,101	5,179	4,867	3,259	2,496	2,155	2,663	1,839	1,000	6,595	6,260	5,248
Neto potrazivanja od centralne vlade	-342,740	-341,520	-308,721	-212,398	-253,620	-252,716	-252,262	-252,229	-242,386	-246,136	-257,802	-264,073	-256,003	-297,295
Potrazivanja od centralne vlade	—	—	—	—	—	—	—	—	—	—	—	—	—	—
manje: Obaveze prema centralnoj vladi	342,740	341,520	308,721	212,398	253,620	252,716	252,262	252,229	242,386	246,136	257,802	264,073	256,003	297,295
Depoziti	342,740	341,520	308,721	212,398	253,620	252,716	252,262	252,229	242,386	246,136	257,802	264,073	256,003	297,295
Potrazivanja od drugih sektora	—	—	—	—	—	—	—	—	—	—	—	—	—	—
Monetarna baza	64,917	93,990	105,964	115,011	99,480	96,109	104,985	111,444	115,742	125,926	118,355	125,512	114,340	115,690
Obaveze prema DDK	59,612	55,490	62,783	72,899	54,196	57,328	60,891	65,131	67,993	75,768	72,065	67,275	65,933	68,846
Prenosivi depoziti	59,612	55,490	62,783	72,899	54,196	57,328	60,891	65,131	67,993	75,768	72,065	67,275	65,933	68,846
od kojih: Obavezna rezerva	31,329	41,169	41,170	45,442	43,789	45,626	46,447	47,233	46,439	49,979	49,632	48,059	52,079	53,826
Depoziti uključeni u novcanu masu*	5,305	38,500	43,181	42,112	45,284	38,781	44,095	46,312	47,750	50,158	46,290	58,237	48,407	46,844
Prenosivi depoziti	5,305	32,858	41,081	37,012	42,334	35,831	41,145	43,362	44,800	44,707	39,685	51,628	42,807	42,744
Druge finansijske korporacije	—	20,149	23,800	20,527	23,114	23,388	26,230	25,756	25,639	22,842	22,083	21,566	21,635	23,150
Lokalna vlada	—	1,837	1,889	1,891	1,892	1,894	1,895	1,897	1,898	1,900	1,901	1,903	1,602	1,600
Društveno osiguravajući fond	—	877	324	2,968	5,869	228	506	1,588	1,580	5,535	3,724	4,313	658	5,512
Javne nefinansijske korp.	5,288	8,374	13,392	9,942	9,747	8,572	10,677	12,243	13,743	12,436	9,981	21,789	16,833	10,348
Druge nefinansijske korp.	17	11	12	10	15	10	8	8	8	8	5	4	4	3
Drugi rezidentni sektori	—	1,612	1,664	1,675	1,697	1,739	1,828	1,871	1,931	1,986	1,992	2,054	2,074	2,131
Drugi depoziti	—	5,641	2,100	5,100	2,950	2,950	2,950	2,950	2,950	5,451	6,605	6,609	5,600	4,100
Druge finansijske korp.	—	5,641	2,100	5,100	2,950	2,950	2,950	2,950	2,950	5,451	6,605	6,609	5,600	4,100
Depoziti isključeni od novčane mase	31,007	—	—	—	—	—	—	—	—	—	—	—	—	—
Druge finansijske korp.	26,238	—	—	—	—	—	—	—	—	—	—	—	—	—
Lokalna vlada	1,714	—	—	—	—	—	—	—	—	—	—	—	—	—
Društveno osiguravajući fond	3,054	—	—	—	—	—	—	—	—	—	—	—	—	—
Akcijksi i drugi kapital	16,068	17,623	17,762	17,982	18,299	18,487	18,463	18,861	18,206	18,836	18,980	19,176	19,451	19,662
Fondovi dopriniti od strane vlasnika	2,556	10,000	10,000	10,000	10,000	10,000	10,000	10,000	10,000	10,000	10,000	10,000	10,000	10,000
Zadržane zarade	4,512	2,644	2,804	3,045	336	541	534	948	1,192	1,308	1,468	1,679	1,971	2,197
Opste i posebne rezerve	7,380	4,468	4,468	4,468	7,513	7,513	7,513	7,513	6,630	6,630	6,630	6,630	6,630	6,630
Odobrovanja donatora	1,619	511	490	469	450	433	416	399	383	897	882	866	850	834
Druge pozicije (neto)	-1,040	-1,048	-939	-885	-797	-756	-877	-832	-328	-813	-790	-775	-724	-743
Druge odgovornosti	1,448	15	15	98	22	59	25	30	536	536	516	381	391	387
manje: druga sredstva	2,488	1,064	955	983	818	816	902	861	863	1,349	1,306	1,156	1,116	1,130

\* Dok se do maja '04 novčani holding sektor sastojao od nefinansijskih korporacija i domaćinstava, od juna '04 novčani holding sektor je produžen za generalnu vladu isključujući centralnu vladu i finansijski sektor koji isključuje depozitne korporacije. Depoziti koji pripadaju u novčanu masu u najširem smislu su prenosivi depoziti i depoziti sa originalnim trajanjem od 2 godine i manje, dok prethodno nije bilo ograničenja u trajanju. Obe promene u definiciji novca stvaraju pad u vremenskim serijama.

Tabela 6.

**Pregled drugih depozitnih korporacija**

(Kumulativni iznosi, u hiljadima evra, kraj perioda)

Opis	2003	2004			2005									
		Okt	Nov	Dec	Jan	Feb	Mar	Apr	Maj	Jun	Jul	Aug	Sep	Okt
Neto strana aktiva	243,290	258,668	261,455	303,361	309,533	301,698	292,182	272,601	261,092	260,006	263,259	292,749	308,076	291,169
Potrazivanja od nerezidentnih	272,393	284,586	286,675	337,343	342,430	336,746	332,197	319,152	306,625	304,386	307,489	333,990	349,989	330,101
Valuta	46,611	48,752	49,975	43,293	55,554	52,880	59,836	54,570	52,094	50,545	56,327	64,903	53,424	51,223
Depoziti	106,162	118,302	120,257	170,618	194,760	198,803	191,208	156,435	140,255	138,591	136,851	157,947	184,151	167,965
Hartije od vrednosti osim akcija	119,620	109,280	113,496	111,778	84,152	82,142	77,910	104,799	111,675	111,721	111,068	108,161	109,419	108,534
Zajmovi	.	8,250	2,945	11,652	7,962	2,919	3,240	3,346	2,534	3,462	3,241	2,976	2,994	2,377
Drugi	—	2	2	2	2	2	2	2	67	67	2	2	2	2
manje : Obaveze prema nerezidentima	29,103	25,918	25,220	33,982	32,897	35,048	40,015	46,552	45,533	44,380	44,230	41,241	41,913	38,932
Depoziti	18,165	14,279	13,923	12,683	12,055	14,253	18,692	23,040	22,340	19,458	19,734	16,243	17,149	14,585
Zajmovi	10,938	11,638	11,296	21,298	20,842	20,795	21,322	23,511	23,192	24,921	24,496	24,998	24,763	24,347
Drugo	—	—	—	—	—	—	—	—	—	—	—	—	—	—
Potrazivanja u BPK	59,612	54,221	63,306	73,000	53,429	59,485	60,944	64,060	66,010	75,736	70,524	65,779	66,729	68,443
Depoziti	59,612	54,221	63,306	73,000	53,429	59,485	60,944	64,060	66,010	75,736	70,524	65,779	66,729	68,443
Neto potrazivanja od centralne uprave	—	—	—	—	-26	-4	-11	-10	-2	-2	-2	-1	-5	-4
Potrazivanja od drugih sektora	232,773	364,536	373,796	373,668	381,798	396,657	414,381	433,089	457,600	466,249	470,977	468,772	476,909	489,242
Zajmovi	232,773	364,536	373,796	373,668	381,798	396,657	414,381	433,089	457,600	466,249	470,977	468,772	476,909	489,242
Druge nefinansijske korp.	.	283,595	291,181	289,955	296,860	309,617	325,431	341,527	352,789	354,525	352,437	350,966	354,029	364,230
Drugi rezidentni sektori	.	80,941	82,616	83,714	84,938	87,040	88,950	91,561	104,811	111,725	118,541	117,806	122,880	125,011
Domacinstva	.	80,941	82,616	83,714	84,938	87,040	88,950	91,561	104,811	111,725	118,541	117,806	122,880	125,011
Depoziti uključeni u novcanu masu	495,880	610,095	630,384	678,086	674,337	685,607	692,161	691,449	709,910	723,174	723,509	741,144	761,734	754,110
Prenosivi depoziti	298,416	271,325	277,737	268,609	272,564	270,332	280,821	261,697	276,118	295,841	258,435	282,468	291,054	275,164
Druge finansijske korp.	.	7,342	8,039	9,038	9,293	9,183	7,448	9,403	14,888	11,983	10,871	9,387	6,205	7,951
Lokalna vlada	.	2,337	1,758	1,321	2,588	2,087	4,514	3,130	2,827	2,451	1,861	2,502	3,281	3,140
Javna nefinansijska korp.	.	51,137	49,593	18,990	35,553	35,211	45,594	29,314	34,254	46,009	19,213	27,287	45,409	40,476
Druge finansijske korp. 1/	155,122	56,945	67,692	86,042	76,956	72,015	68,101	58,875	63,237	67,136	68,250	84,961	70,708	67,722
Drugi rezidentni sektori	143,294	153,566	150,655	153,218	148,174	151,837	155,164	160,975	160,912	168,261	158,239	158,331	165,450	155,875
Domacinstva 2/	143,294	144,239	140,217	144,149	139,417	142,890	146,802	152,952	152,851	158,920	148,606	149,165	155,495	146,220
NPISH	.	9,327	10,438	9,069	8,757	8,947	8,363	8,022	8,062	9,341	9,634	9,166	9,955	9,655
Drugi depoziti	197,464	338,770	352,647	409,477	401,773	415,275	411,340	429,751	433,792	427,333	465,074	458,676	470,681	478,945
Druge finansijske korporacije	.	10,692	11,114	14,009	13,841	14,571	15,782	15,040	15,073	17,628	17,788	18,636	39,710	41,130
Javne nefinansijske korp.	.	97,517	96,817	133,069	117,975	123,000	115,002	129,044	127,544	120,264	122,938	130,049	95,080	76,830
Druge nefinansijske korp. 1/	74,758	31,091	35,123	39,510	35,287	40,394	38,892	43,400	44,317	43,892	76,252	52,955	80,258	101,212
Drugi rezidentni sektori	122,706	199,470	209,594	222,889	234,670	237,310	241,663	242,267	246,858	245,549	248,095	257,035	255,633	259,774
Domacinstva 2/	122,706	199,261	209,385	222,180	233,961	236,595	241,440	242,213	246,802	245,497	248,044	256,981	255,531	259,671
NPISH	.	209	209	709	709	715	224	55	56	52	51	54	101	103
Depoziti isključeni iz novcane mase	1,751	3,614	3,818	3,987	4,567	4,594	4,884	5,293	4,991	4,687	6,303	10,557	14,080	15,883
Druge nefinansijske korp.	.	2,064	2,109	2,111	2,242	2,069	2,106	2,226	1,726	1,141	869	799	799	754
Domacinstva	.	1,550	1,709	1,876	2,325	2,525	2,778	3,067	3,265	3,546	5,434	9,758	13,281	15,129
Zajmovi	.	6,210	3,235	—	—	—	—	—	—	—	—	—	—	—
Druge nefinansijske korp.	.	2,484	1,243	—	—	—	—	—	—	—	—	—	—	—
Domacinstva	.	3,726	1,992	—	—	—	—	—	—	—	—	—	—	—
Akcijksi i drugi kapital	45,007	64,266	64,924	68,148	65,015	66,228	68,080	68,506	63,055	67,193	64,670	65,182	67,715	68,348
Fondovi doprinesi od strane vlasnika	44,061	57,179	57,273	57,678	57,678	54,635	54,645	54,723	54,723	55,845	56,042	56,042	58,225	58,225
Zadržane zarade	—	-1,618	-1,631	-333	3,925	7,694	8,277	8,939	6,848	7,032	3,181	3,491	1,693	1,646
Opste i posebne rezerve	946	805	805	805	805	805	805	805	805	805	805	804	613	613
Profit/gubitak u godini	.	7,899	8,477	9,998	2,606	3,094	4,352	4,039	679	3,511	4,642	4,845	7,184	7,864
Druge pozicije (neto)	-6,963	-6,760	-3,804	-192	816	1,407	2,372	4,491	6,742	6,936	10,276	10,416	8,179	10,509
Druge odgovornosti	17,457	22,408	24,424	25,019	27,995	28,418	28,910	34,264	39,451	36,804	42,195	39,676	38,259	40,327
manje: druga sredstva	24,420	28,937	27,858	25,309	27,101	26,983	26,511	30,225	33,209	30,220	32,420	30,633	31,487	32,826
plus: ravnanje konsolidacije	—	-231	-370	98	-78	-28	-27	453	500	351	501	1,373	1,407	3,008

1/ Do maja 2004 uključuju sve nefinansijske korporacije;

2/ Do maja 2004 figure za domacinstva uključuju NPISH;

\* Dok se do maja '04 novcni holding sektor sastojao od nefinansijskih korporacija i domacinstava, od juna '04 novcni holding sektor je proizveden za generalnu vladu isključujući centralnu vladu i finansijski sektor koji isključuje depozitne korporacije. Depoziti koji pripadaju u novcanu masu u najsirom smislu su prenosivi depoziti i depoziti sa originalnim trajanjem od 2 godine i manje, dok prethodno nije bilo ogracenja u trajanju. Obe promene u definiciji novca stvaraju pad u vremenskim serijama.

Tabela 7.

**Pregled drugih finansijskih korporacija**

(Kumulativni iznosi, u hiljadima evra, kraj perioda)

Opis	2004			2005		
	Jun	Sep	Dec	Mar	Jun	Sep
<b>Neto strana aktiva</b>	<b>-8,333</b>	<b>-12,473</b>	<b>-8,637</b>	<b>-9,176</b>	<b>-11,548</b>	<b>-32,559</b>
<b>Potrazivanja od nerezidentnih</b>	<b>3,911</b>	<b>4,198</b>	<b>4,190</b>	<b>4,344</b>	<b>4,783</b>	<b>4,388</b>
Valuta	1,061	885	874	1,031	1,470	1,075
Obveznice drugacije od akcija	—	—	3	...	...	...
Akcijksi i drugi kapital	2,850	3,313	3,313	3,313	3,313	3,313
<b>manje : Obaveze prema nerezidentima</b>	<b>12,243</b>	<b>16,672</b>	<b>12,827</b>	<b>13,519</b>	<b>16,332</b>	<b>36,947</b>
Zajmovi	12,243	16,672	12,827	13,519	16,332	36,947
<b>Potrazivanja od depozitnih korporacija</b>	<b>38,887</b>	<b>45,955</b>	<b>47,851</b>	<b>49,622</b>	<b>55,088</b>	<b>70,426</b>
BPK	25,113	26,475	27,726	29,180	28,293	27,335
Prenosivi depoziti	21,093	19,840	20,526	26,230	22,842	21,635
Drugi depoziti	4,020	6,635	7,200	2,950	5,451	5,700
Druge depozitne korporacije	13,774	19,480	20,125	20,443	26,795	43,091
Prenosivi depoziti	2,433	7,363	8,446	7,411	11,917	6,131
Drugi depoziti	11,341	12,117	11,679	13,032	14,878	36,960
<b>Neto potrazivanja od centralne vlade</b>	<b>—</b>	<b>—</b>	<b>—</b>	<b>—</b>	<b>—</b>	<b>—</b>
<b>Potrazivanja od drugih sektora</b>	<b>43,794</b>	<b>45,189</b>	<b>44,332</b>	<b>49,317</b>	<b>58,181</b>	<b>60,898</b>
<b>Zajmovi</b>	<b>36,377</b>	<b>37,742</b>	<b>39,856</b>	<b>41,636</b>	<b>49,995</b>	<b>51,840</b>
Druge nefinansijske korporacije	36,377	37,742	39,856	41,636	49,995	51,840
<b>Druga potrazivanja</b>	<b>7,417</b>	<b>7,447</b>	<b>4,476</b>	<b>7,681</b>	<b>8,186</b>	<b>9,058</b>
<b>Depoziti</b>	<b>—</b>	<b>—</b>	<b>—</b>	<b>—</b>	<b>—</b>	<b>—</b>
<b>Zajmovi</b>	<b>2,127</b>	<b>2,207</b>	<b>2,330</b>	<b>2,434</b>	<b>2,923</b>	<b>3,031</b>
<b>Drugi rezidentni sektori</b>	<b>2,127</b>	<b>2,207</b>	<b>2,330</b>	<b>2,434</b>	<b>2,923</b>	<b>3,031</b>
Domacinstva	2,127	2,207	2,330	2,434	2,923	3,031
<b>Osiguravajuće tehnicke rezerve</b>	<b>21,487</b>	<b>25,419</b>	<b>23,605</b>	<b>28,589</b>	<b>30,304</b>	<b>32,219</b>
Kapital neto domacinstva u rezervama životnog osiguranja	—	—	—	—	—	—
Kapital neto domacinstva u penzijskom fondu	4,274	5,005	5,755	6,832	7,583	8,469
Pretplate premija i rezervi prema kumulativnim potrazivanjima	17,213	20,414	17,850	21,757	22,721	23,749
<b>Akcijksi i drugi kapital</b>	<b>49,141</b>	<b>52,350</b>	<b>55,043</b>	<b>54,858</b>	<b>61,448</b>	<b>63,562</b>
Fondovi donirani od vlasnika	12,423	12,485	20,612	17,985	21,115	21,115
Zadržane zarade	8,577	11,108	8,614	9,722	9,360	9,880
Opste i posebne rezerve	9,014	9,107	4,993	6,191	6,621	6,853
Profit/Gubitak za godinu	1,683	1,551	1,712	995	378	855
Odobranja donatora	17,443	18,098	19,112	19,965	23,973	24,858
<b>Druge pozicije (neto)</b>	<b>1,593</b>	<b>-1,304</b>	<b>2,568</b>	<b>3,882</b>	<b>7,046</b>	<b>-45</b>
Druge odgovornosti	8,856	8,633	11,433	11,161	14,837	8,001
Manje: Druga sredstva	7,263	9,937	8,865	7,279	7,791	8,046
plus: ravnjanje konsolidacije	...	...	...	...	...	...

Tabela 8.

**Pregled drugih finansijskih posrednika**

(Kumulativni iznosi, u hiljadima evra, kraj perioda)

Opis	2004			2005		
	Jun	Sep	Dec	Mar	Jun	Sep
<b>Neto strana aktiva</b>	<b>-11,665</b>	<b>-16,071</b>	<b>-12,193</b>	<b>-12,857</b>	<b>-15,536</b>	<b>-36,123</b>
<b>Potrazivanja od nerezidentnih</b>	<b>579</b>	<b>600</b>	<b>634</b>	<b>662</b>	<b>795</b>	<b>825</b>
Valuta	579	600	634	662	795	825
<b>manje : Obaveze prema nerezidentima</b>	<b>12,243</b>	<b>16,672</b>	<b>12,827</b>	<b>13,519</b>	<b>16,332</b>	<b>36,947</b>
Zajmovi	12,243	16,672	12,827	13,519	16,332	36,947
<b>Potrazivanja oddepozitnih korporacija</b>	<b>6,259</b>	<b>10,462</b>	<b>6,269</b>	<b>6,669</b>	<b>8,106</b>	<b>28,418</b>
BPK	3,659	2,762	2,769	2,776	2,783	2,790
Prenosivi depoziti	3,659	2,762	2,769	2,776	2,783	2,790
Drugi depoziti	...	...	...	...	...	...
Druge depozitne korporacije	2,600	7,700	3,500	3,893	5,323	25,628
Prenosivi depoziti	700	3,400	2,500	2,043	2,565	2,921
Drugi depoziti	1,900	4,300	1,000	1,850	2,758	22,707
<b>Neto potrazivanja od centralne vlade</b>	<b>—</b>	<b>—</b>	<b>—</b>	<b>—</b>	<b>—</b>	<b>—</b>
<b>Potrazivanja od drugih sektora</b>	<b>36,377</b>	<b>37,742</b>	<b>39,856</b>	<b>41,636</b>	<b>49,995</b>	<b>51,840</b>
<b>Ukupno zajmova</b>	<b>36,377</b>	<b>37,742</b>	<b>39,856</b>	<b>41,636</b>	<b>49,995</b>	<b>51,840</b>
Druge nefinansijske korporacije	36,377	37,742	39,856	41,636	49,995	51,840
<b>Zajmovi</b>	<b>2,127</b>	<b>2,207</b>	<b>2,330</b>	<b>2,434</b>	<b>2,923</b>	<b>3,031</b>
<b>Akcijksi i drugi kapital</b>	<b>29,211</b>	<b>30,307</b>	<b>32,004</b>	<b>33,434</b>	<b>40,146</b>	<b>41,627</b>
Fondovi doprineti od vlasnika	—	—	—	—	—	—
Zadržane zarade	7,210	7,480	7,899	8,252	9,909	10,275
Opste i posebne rezerve	4,557	4,728	4,993	5,216	6,263	6,495
Odobranja donatora	17,443	18,098	19,112	19,965	23,973	24,858
<b>Druge pozicije (neto)</b>	<b>-367</b>	<b>-380</b>	<b>-402</b>	<b>-420</b>	<b>-504</b>	<b>-522</b>
Druge odgovornosti	1,625	1,686	1,781	1,860	2,234	2,316
Manje: druga sredstva	1,992	2,066	2,182	2,280	2,737	2,838
plus: poravnanje konsolidacije	...	...	...	...	...	...

Tabela 9.

**Pregled osiguravajućih kompanija i penzionih fondova**

(Kumulativni iznosi, u hiljadima evra, kraj perioda)

Opis	2004			2005		
	Jun	Sep	Dec	Mar	Jun	Sep
<b>Neto strana aktiva</b>	<b>3,332</b>	<b>3,598</b>	<b>3,555</b>	<b>3,682</b>	<b>3,988</b>	<b>3,564</b>
<b>Potrazivanja od nerezidentnih</b>	<b>3,332</b>	<b>3,598</b>	<b>3,555</b>	<b>3,682</b>	<b>3,988</b>	<b>3,564</b>
Valuta	482	285	239	369	675	251
Hartije od vrednosti osim akcija	...	...	...	...	...	...
Akcijksi i drugi kapital	2,850	3,313	3,313	3,313	3,313	3,313
<b>Potrazivanja depozitnih korporacija</b>	<b>32,628</b>	<b>35,493</b>	<b>41,582</b>	<b>42,953</b>	<b>46,982</b>	<b>42,008</b>
BPK	21,454	23,713	24,957	26,403	25,510	24,545
Prenosivi depoziti	17,434	17,078	17,757	23,453	20,059	18,845
Drugi depoziti	4,020	6,635	7,200	2,950	5,451	5,700
Druge depozitne korporacije	11,174	11,780	16,625	16,550	21,472	17,463
Prenosivi depoziti	1,733	3,963	5,946	5,368	9,352	3,210
Drugi depoziti	9,441	7,817	10,679	11,182	12,120	14,253
<b>Neto potrazivanja od centralne vlade</b>	<b>—</b>	<b>—</b>	<b>—</b>	<b>—</b>	<b>—</b>	<b>—</b>
<b>Potrazivanja od drugih sektora</b>	<b>7,417</b>	<b>7,447</b>	<b>4,476</b>	<b>7,681</b>	<b>8,186</b>	<b>9,058</b>
Druge potrazivanja	7,417	7,447	4,476	7,681	8,186	9,058
<b>Osiguravajuće tehnicke rezerve</b>	<b>21,487</b>	<b>25,419</b>	<b>23,605</b>	<b>28,589</b>	<b>30,304</b>	<b>32,219</b>
Kapital neto domaćinstva u rezervama životnog osiguranja	—	—	—	—	—	—
Kapital neto domaćinstva u penzijskom fondu	4,274	5,005	5,755	6,832	7,583	8,469
Pretplate premija i rezervi prema kumulativnim potrazivanjima	17,213	20,414	17,850	21,757	22,721	23,749
<b>Akcijksi i drugi kapital</b>	<b>19,930</b>	<b>22,043</b>	<b>23,039</b>	<b>21,425</b>	<b>21,302</b>	<b>21,935</b>
Fondovi doprineti od vlasnika	12,423	12,485	20,612	17,985	21,115	21,115
Zadržane zarade	1,367	3,628	715	1,470	-549	-394
Opste i posebne rezerve	4,457	4,379	...	975	358	358
Profit/Gubitak za godina	1,683	1,551	1,712	995	378	855
<b>Druge pozicije (neto)</b>	<b>1,960</b>	<b>-924</b>	<b>2,970</b>	<b>4,302</b>	<b>7,549</b>	<b>477</b>
Druge odgovornosti	7,231	6,947	9,652	9,301	12,603	5,685
Manje: druga sredstva	5,271	7,871	6,683	4,999	5,054	5,208
plus: ravnjanje konsolidacije	...	...	...	...	...	...

Tabela 10.

**Pregled osiguravajućih kompanija**

(Kumulativni iznosi, u hiljadima evra, kraj perioda)

Opis	2004			2005		
	Jun	Sep	Dec	Mar	Jun	Sep (p)
<b>Meza stranih sredstava</b>	<b>3,332</b>	<b>3,598</b>	<b>3,555</b>	<b>3,682</b>	<b>3,988</b>	<b>3,564</b>
<b>Potrazivanja od nerezidentnih</b>	<b>3,332</b>	<b>3,598</b>	<b>3,555</b>	<b>3,682</b>	<b>3,988</b>	<b>3,564</b>
Valuta	482	285	239	369	675	251
Hartije od vrednosti osim akcija	—	—	—	—	—	—
Akcijksi i drugi kapital	2,850	3,313	3,313	3,313	3,313	3,313
<b>Potrazivanja depozitnih korporacija</b>	<b>28,354</b>	<b>30,488</b>	<b>35,827</b>	<b>36,121</b>	<b>39,398</b>	<b>33,539</b>
BPK	17,720	19,143	19,625	19,997	18,355	16,508
Prenosivi depoziti	13,700	14,608	14,525	19,997	15,854	14,908
Drugi depoziti	4,020	4,535	5,100	...	...	...
Druge depozitne korporacije	10,634	11,345	16,202	16,124	21,043	17,031
Prenosivi depoziti	1,193	3,528	5,946	5,368	9,352	3,210
Drugi depoziti	9,441	7,817	10,256	10,756	11,691	13,821
<b>Potrazivanja od drugih sektora</b>	<b>7,417</b>	<b>7,447</b>	<b>4,476</b>	<b>7,681</b>	<b>8,186</b>	<b>9,058</b>
Druga potrazivanja	7,417	7,447	4,476	7,681	8,186	9,058
<b>Osiguravajuće tehnicke rezerve</b>	<b>17,213</b>	<b>20,414</b>	<b>17,850</b>	<b>21,757</b>	<b>22,721</b>	<b>23,749</b>
Kapital neto domaćinstva u rezervama životnog osiguranja	—	—	—	—	—	—
Pretplate premija i rezervi prema kumulativnim potrazivanjima	17,213	20,414	17,850	21,757	22,721	23,749
<b>Akcijksi i drugi kapital</b>	<b>19,930</b>	<b>22,043</b>	<b>23,039</b>	<b>21,425</b>	<b>21,302</b>	<b>21,935</b>
Fondovi donirani od vlasnika	12,423	12,485	20,612	17,985	21,115	21,115
Zadržane zarade	1,367	3,628	715	1,470	-549	-394
Opste i posebne rezerve	4,457	4,379	...	975	358	358
Mreža profit/gubitka za godinu	1,683	1,551	1,712	995	378	855
<b>Druge pozicije (neto)</b>	<b>1,960</b>	<b>-924</b>	<b>2,970</b>	<b>4,302</b>	<b>7,549</b>	<b>477</b>
Druge odgovornosti	7,231	6,947	9,652	9,301	12,603	5,685
Manje: Druga sredstva	5,271	7,871	6,683	4,999	5,054	5,208
plus: poravnanje konsolidacije	...	...	...	...	...	...

Tabela 11.

**Pregled penzionih fondova**

(Kumulativni iznosi, u hiljadima evra, kraj perioda)

Opis	2004			2005		
	Jun	Sep	Dec	Mar	Jun	Sep
<b>Neto strana aktiva</b>	<b>—</b>	<b>—</b>	<b>—</b>	<b>—</b>	<b>—</b>	<b>—</b>
<b>Potrazivanja od depozitnih korporacija</b>	<b>4,274</b>	<b>5,005</b>	<b>5,755</b>	<b>6,832</b>	<b>7,583</b>	<b>8,469</b>
BPK	3,734	4,570	5,332	6,406	7,155	8,037
Prenosivi depoziti	3,734	2,470	3,232	3,456	4,205	3,937
Drugi depoziti	...	2,100	2,100	2,950	2,950	4,100
Druge depozitne korporacije	540	435	423	426	429	432
Prenosivi depoziti	540	435	...	...	...	...
Drugi depoziti	...	...	423	426	429	432
<b>Osiguravajuće tehnicke rezerve</b>	<b>4,274</b>	<b>5,005</b>	<b>5,755</b>	<b>6,832</b>	<b>7,583</b>	<b>8,469</b>
Kapital neto domaćinstva u rezervama životnog osiguranja	—	—	—	—	—	—
Kapital neto domaćinstva u penzijskom fondu	4,274	5,005	5,755	6,832	7,583	8,469

Tabela 12.

**Bilans stanja BPK**

(Kumulativni iznosi, u hiljadima evra, kraj perioda)

Opis	2003	2004			2005									
		Okt	Nov	Dec	Jan	Feb	Mar	Apr	Maj	Jun	Jul	Aug	Sep	Okt
<b>SREDSTVA</b>														
Valuta i depoziti	453,990	393,959	321,152	225,266	240,973	230,327	238,103	234,555	229,416	242,598	235,963	245,197	235,886	277,723
Valuta (gotovina)	26,590	22,048	21,068	12,064	39,298	34,943	42,051	23,039	39,815	38,268	33,371	30,120	45,206	32,157
U evrima	26,323	22,047	21,068	12,064	39,298	34,943	42,051	23,039	39,815	38,268	33,371	30,120	45,206	32,157
U valuti koja nije evro	267	...	...	...	...	...	...	...	...	...	...	...	...	...
Depoziti u evrima (inostranstvo)	427,399	371,911	300,084	213,202	201,675	195,384	196,052	211,516	189,601	204,330	202,592	215,077	190,679	245,566
Prenosivi depoziti	23,784	16,078	15,514	8,929	13,001	6,361	10,819	25,455	463	10,651	12,812	20,225	22,714	23,428
Drugi depoziti	403,616	355,832	284,570	204,273	188,673	189,023	185,233	186,060	189,138	193,679	189,780	194,851	167,965	222,137
Hartije od vrednosti osim akcija	—	64,627	114,456	124,418	134,497	139,487	139,225	149,301	149,254	149,325	159,384	169,383	159,444	159,429
Nerezidentni	—	64,627	114,456	124,418	134,497	139,487	139,225	149,301	149,254	149,325	159,384	169,383	159,444	159,429
Drugi primljivi racuni	1,587	414	326	318	159	179	191	180	179	684	656	668	636	630
Nefinansijska sredstva	901	650	628	665	659	637	710	681	684	665	649	488	479	500
<b>UKUPNA SREDSTVA</b>	<b>456,478</b>	<b>459,649</b>	<b>436,563</b>	<b>350,668</b>	<b>376,288</b>	<b>370,630</b>	<b>378,230</b>	<b>384,718</b>	<b>379,533</b>	<b>393,273</b>	<b>396,653</b>	<b>415,736</b>	<b>396,446</b>	<b>438,282</b>
<b>ODGOVORNOSTI</b>														
Prenosivi depoziti	432,490	436,369	416,686	327,488	355,017	349,134	356,793	362,878	357,842	368,450	370,552	389,570	371,003	414,133
U evrima	432,216	436,369	416,686	327,488	355,017	349,134	356,793	362,878	357,842	368,450	370,552	389,570	371,003	414,133
Druge depozitne korporacije	59,612	55,490	62,783	72,899	54,196	57,328	60,891	65,131	67,993	75,768	72,065	67,275	65,933	68,846
Druge finansijske korporacije	19,766	20,149	23,800	20,527	23,114	23,388	26,230	25,756	25,639	22,842	22,083	21,566	21,635	23,150
Osiguravajuće kompanije	13,925	14,598	18,156	14,525	17,525	17,570	19,997	19,329	18,983	15,854	15,775	14,980	14,908	16,277
Penzijski fondovi	2,201	2,787	2,877	3,232	2,817	3,044	3,456	3,648	3,874	4,204	3,523	3,798	3,937	4,080
Drugi finan. Posrednici	3,640	2,765	2,767	2,769	2,772	2,774	2,776	2,779	2,781	2,783	2,786	2,788	2,790	2,793
Centralna vlada	342,466	341,520	308,721	212,398	253,620	252,716	252,262	252,229	242,386	246,136	257,802	264,073	256,003	297,295
od kojih: KAP	25,263	37,601	33,664	32,750	34,918	44,057	43,309	45,572	45,848	51,048	53,484	65,778	77,574	99,471
Društveno osiguravajući fond	3,054	877	324	2,968	5,869	228	506	1,588	1,580	5,535	3,724	4,313	658	5,512
Lokalna vlada	1,714	1,837	1,889	1,891	1,892	1,894	1,895	1,897	1,898	1,900	1,901	1,903	1,602	1,600
UNMIK	298	6,501	4,101	5,179	4,867	3,259	2,496	2,155	2,663	1,839	1,000	6,595	6,260	5,248
Javne nefinansijske korporacije	5,288	8,374	13,392	9,942	9,747	8,572	10,677	12,243	13,743	12,436	9,981	21,789	16,833	10,348
Druge nefinansijske korporacije	17	11	12	10	15	10	8	8	8	8	5	4	4	3
Drugi rezidentni sektori	—	1,612	1,664	1,675	1,697	1,739	1,828	1,871	1,931	1,986	1,992	2,054	2,074	2,131
U drugoj valuti osim evra	274	...	...	...	...	...	...	...	...	...	...	...	...	...
Centralna vlada	274	...	...	...	...	...	...	...	...	...	...	...	...	...
Drugi depoziti	6,472	5,641	2,100	5,100	2,950	2,950	2,950	2,950	2,950	5,451	6,605	6,609	5,600	4,100
U evrima	6,472	5,641	2,100	5,100	2,950	2,950	2,950	2,950	2,950	5,451	6,605	6,609	5,600	4,100
Druge finansijske korporacije	6,472	5,641	2,100	5,100	2,950	2,950	2,950	2,950	2,950	5,451	6,605	6,609	5,600	4,100
Drugi plativi racuni	1,448	15	15	98	22	59	25	30	536	536	516	381	391	387
Akcijksi i drugi kapital	16,068	17,623	17,762	17,982	18,299	18,487	18,463	18,861	18,206	18,836	18,980	19,176	19,451	19,662
Fondovi dopriniti od strane vlasnika	2,556	10,000	10,000	10,000	10,000	10,000	10,000	10,000	10,000	10,000	10,000	10,000	10,000	10,000
Zadržane zarade	4,512	2,644	2,804	3,045	336	541	534	948	1,192	1,308	1,468	1,679	1,971	2,197
Opste i posebne rezerve	7,380	4,468	4,468	4,468	7,513	7,513	7,513	7,513	6,630	6,630	6,630	6,630	6,630	6,630
Odobrenja donatora	1,619	511	490	469	450	433	416	399	383	897	882	866	850	834
<b>UKUPNE ODGOVORNOSTI</b>	<b>456,478</b>	<b>459,649</b>	<b>436,563</b>	<b>350,668</b>	<b>376,288</b>	<b>370,630</b>	<b>378,230</b>	<b>384,718</b>	<b>379,533</b>	<b>393,273</b>	<b>396,653</b>	<b>415,736</b>	<b>396,446</b>	<b>438,282</b>

Tabela 13.

**Bilans stanja drugih depozitnih korporacija - sredstva**

(Kumulativni iznosi, u hiljadima evra, kraj perioda)

Opis	2003	2004			2005									
		Okt	Nov	Dec	Jan	Feb	Mar	Apr	Maj	Jun	Jul	Aug	Sep	Okt
Gotovina i bilans u BPK	106,223	102,973	113,281	116,293	108,984	112,365	120,781	118,630	118,103	126,282	126,851	130,682	120,153	119,667
Gotovina	46,611	48,752	49,975	43,293	55,554	52,880	59,836	54,570	52,094	50,545	56,327	64,903	53,424	51,223
U evrima	.	41,433	43,591	36,980	48,845	45,556	53,742	48,893	45,058	44,346	48,688	57,569	47,188	44,375
U drugoj valuti osim evra	.	7,319	6,384	6,313	6,710	7,323	6,095	5,677	7,036	6,199	7,639	7,335	6,236	6,848
Bilans u BPK	59,612	54,221	63,306	73,000	53,429	59,485	60,944	64,060	66,010	75,736	70,524	65,779	66,729	68,443
Rezerve i tekuci racuni	59,612	54,221	63,306	73,000	53,429	59,485	60,944	64,060	66,010	75,736	70,524	65,779	66,729	68,443
Bilans sa komercijalnim bankama	106,162	130,617	127,128	185,849	206,500	205,432	198,188	163,498	146,436	144,958	142,603	165,452	191,785	175,368
U evrima	106,162	115,211	109,875	169,064	190,251	188,446	180,139	145,393	126,881	123,290	121,977	143,036	169,558	155,451
Depoziti po vidjenju	.	2,565	2,426	2,079	3,778	80	109	87	16	32	34	28	140	27
Oroceni depoziti	.	1,500	1,500	1,500	...	3,630	3,630	3,631	3,630	2,874	2,477	4,500	4,500	5,000
Nerezidentni	106,162	111,145	105,948	165,485	186,473	184,737	176,400	141,675	123,234	120,384	119,466	138,507	164,917	150,424
U drugoj valuti osim evra	.	15,407	17,254	16,785	16,249	16,986	18,049	18,106	19,555	21,668	20,626	22,416	22,227	19,918
Depoziti po vidjenju	.	...	...	...	...	...	...	...	...	...	...	...	...	...
Nerezidentni	.	15,407	17,254	16,785	16,249	16,986	18,049	18,106	19,555	21,668	20,626	22,416	22,227	19,918
Hartije od vrednosti of akcija	119,620	109,280	113,496	111,778	84,152	82,142	77,910	104,799	111,675	111,721	111,068	108,161	109,419	108,534
U evrima	119,620	109,280	113,496	111,778	84,152	82,142	77,910	104,799	111,675	111,721	111,068	108,161	109,419	108,534
Investicioni portfelj	119,620	31,250	31,211	31,173	...	...	...	...	...	...	...	...	...	...
Nerezidentni	119,620	31,250	31,211	31,173	...	...	...	...	...	...	...	...	...	...
Trgovinski portfelj	—	78,030	82,284	80,605	84,152	82,142	77,910	104,799	111,675	111,721	111,068	108,161	109,419	108,534
Nerezidentni	—	78,030	82,284	80,605	84,152	82,142	77,910	104,799	111,675	111,721	111,068	108,161	109,419	108,534
Ukupni zajmovi i finansiranje najamnine	232,773	364,536	373,796	373,668	381,798	396,657	414,381	433,089	457,600	466,249	470,977	468,772	476,909	489,242
U evrima	232,773	364,536	373,796	373,668	381,798	396,657	414,381	433,089	457,600	466,249	470,977	468,772	476,909	489,242
Druge nefinansijske korporacije	193,888	283,595	291,181	289,955	296,860	309,617	325,431	341,527	352,789	354,525	352,437	350,966	354,029	364,230
Domacinstva	38,885	80,941	82,616	83,714	84,938	87,040	88,950	91,561	104,811	111,725	118,541	117,806	122,880	125,011
Nefinancijska sredstva	12,265	13,717	13,648	15,056	15,057	15,234	15,374	16,737	16,740	16,753	17,000	16,837	17,436	17,024
Druga sredstva	12,155	15,222	14,213	10,255	12,046	11,752	11,140	13,490	16,535	13,533	15,423	13,798	14,052	15,804
<b>UKUPNA SREDSTVA</b>	<b>589,198</b>	<b>736,345</b>	<b>755,562</b>	<b>812,899</b>	<b>808,536</b>	<b>823,581</b>	<b>837,773</b>	<b>850,244</b>	<b>867,089</b>	<b>879,497</b>	<b>883,922</b>	<b>903,702</b>	<b>929,754</b>	<b>925,639</b>



Tabela 14.

**Bilans stanja drugih depozitnih korporacija - odgovornosti**

(Kumulativni iznosi, u hiljadima evra, kraj perioda)

Opis	2003	2004			2005									
		Okt	Nov	Dec	Jan	Feb	Mar	Apr	Maj	Jun	Jul	Aug	Sep	Okt
Bilans od drugih banaka	1,751	9,601	9,077	14,275	13,025	13,029	19,068	20,640	19,550	18,684	16,539	18,376	19,036	18,625
od kojih: U evrima 1/	1,751	9,600	9,076	14,274	13,025	13,028	19,067	20,639	19,550	18,684	16,539	18,010	19,028	18,617
Depoziti po vidjenju	1,751	2,333	2,056	2,175	2,199	2,181	2,212	2,669	517	383	535	1,034	1,539	527
Orocnici depoziti	.	1,500	1,500	1,500	1,500	1,500	1,500	1,500	3,630	2,873	2,477	4,500	4,500	7,500
Nerezidentni	.	5,767	5,521	10,599	9,325	9,347	15,356	16,470	15,403	15,427	13,527	12,475	12,989	10,590
Dugovanja klijenata	522,938	635,791	652,858	696,138	695,456	708,860	714,670	719,789	737,988	749,771	753,473	773,422	797,698	791,294
Depoziti	514,045	627,981	648,114	694,739	690,977	704,428	709,711	712,641	731,159	742,213	746,340	765,787	790,298	784,310
Prenosivi depoziti	314,654	282,573	289,159	278,698	282,072	281,686	290,345	273,503	286,514	306,387	270,883	292,345	300,975	285,348
U evrima 1/	298,416	269,762	275,458	264,895	269,618	268,477	276,358	260,510	272,648	291,408	255,618	278,222	285,688	273,531
Centralna vlada	.	...	...	...	26	4	11	10	2	2	2	1	5	4
Lokalna vlada	.	2,337	1,758	1,321	2,588	2,087	4,514	3,130	2,827	2,451	1,861	2,502	3,281	3,140
Druge finansijske korporacije	.	7,340	7,210	7,937	8,194	8,062	6,229	8,167	13,771	10,730	9,756	8,522	6,204	7,951
Javne nefinansijske korp.	.	50,384	48,671	18,529	34,996	34,664	44,796	28,517	34,254	46,009	18,826	27,037	45,331	40,452
Druge nefinansijske. korp.	155,122	53,670	64,140	82,919	74,334	68,729	64,958	56,542	59,411	63,736	64,744	81,871	66,448	65,471
Domacinstva	143,294	135,801	132,334	135,511	131,653	135,118	138,286	144,661	144,364	149,049	138,857	140,094	145,538	137,396
NPISH	.	9,092	10,164	8,922	8,602	8,706	8,163	7,842	7,778	9,037	9,374	8,857	9,587	9,429
Nerezidentni	16,238	11,137	11,181	9,757	9,227	11,109	9,402	11,641	10,240	10,394	12,196	9,338	9,293	9,689
U drugoj valuti osim evra	.	12,811	13,702	13,802	12,453	13,209	13,987	12,992	13,866	14,979	15,266	14,123	15,288	11,817
Druge finansijske korpor.	.	1	829	1,101	1,099	1,121	1,219	1,237	1,117	1,254	1,115	865	1	1
Javne nefinan. Korpor.	.	752	922	461	558	547	798	797	...	...	387	250	78	24
Druge nefin. Kor.	.	3,275	3,551	3,124	2,623	3,286	3,144	2,333	3,826	3,400	3,506	3,090	4,260	2,252
Domacinstva	.	8,438	7,883	8,639	7,764	7,772	8,516	8,291	8,486	9,871	9,748	9,070	9,957	8,824
NPISH	.	235	274	146	155	241	200	180	284	304	260	309	368	227
Nerezidentni	.	110	242	332	255	242	111	155	153	150	250	538	625	490
Drugi depoziti	199,391	345,408	358,955	416,041	408,905	422,743	419,366	439,138	444,645	435,826	475,456	473,442	489,323	498,962
U evrima 1/	199,391	336,215	349,379	406,449	397,759	411,845	407,899	428,371	432,074	424,122	463,917	459,033	477,291	484,278
Druge finansijske korporacije	.	10,692	11,114	14,009	13,841	14,571	15,782	15,040	15,073	17,628	17,788	18,636	39,710	41,130
Javne nefinansijske korp.	.	97,517	96,817	133,069	117,975	123,000	115,002	129,044	127,544	120,264	122,938	130,049	95,080	76,830
Druge nefinansijske. korp.	74,758	32,514	36,429	40,781	36,657	41,916	40,471	45,226	45,164	43,741	76,451	52,509	80,413	101,363
Domacinstva	122,706	192,273	202,348	215,332	226,041	228,798	233,308	234,942	238,405	238,663	242,641	253,606	257,454	260,747
NPISH	.	209	209	709	709	715	224	55	56	52	51	54	101	103
Nerezidentni	1,927	3,011	2,462	2,549	2,537	2,845	3,112	4,064	5,832	3,774	4,048	4,178	4,534	4,106
U drugoj valuti osim evra	.	9,193	9,576	9,592	11,146	10,898	11,466	10,767	12,572	11,704	11,539	14,410	12,031	14,684
Druge finansijske korporacije	.	...	...	...	...	...	...	...	...	...	...	...	...	...
Druge nefinansijske. korp.	.	642	802	840	872	547	527	400	878	1,292	670	1,245	645	602
Domacinstva	.	8,538	8,746	8,724	10,245	10,322	10,910	10,338	11,662	10,380	10,837	13,133	11,358	14,054
Nerezidentni	.	13	27	28	29	29	29	29	31	32	32	31	28	28
Druge pozajmice (uklj. ne-neg. CD)	8,893	7,811	4,744	1,399	4,479	4,432	4,959	7,148	6,829	7,558	7,133	7,635	7,400	6,984
U evrima 1/	8,893	7,811	4,617	1,399	4,479	4,432	4,959	7,148	6,829	7,558	7,133	7,635	7,400	6,984
Druge neformalne korp.	.	2,484	1,243	...	...	...	...	...	...	...	...	...	...	...
Domacinstva	.	3,726	1,865	...	...	...	...	...	...	...	...	...	...	...
Nerezidentni	8,893	1,601	1,509	1,399	4,479	4,432	4,959	7,148	6,829	7,558	7,133	7,635	7,400	6,984
U drugoj valuti osim evra	.	...	127	...	...	...	...	...	...	...	...	...	...	...
Domacinstva	.	...	127	...	...	...	...	...	...	...	...	...	...	...
Nerezidentni	...	...	...	...	...	...	...	...	...	...	...	...	...	...
Druge odgovornosti	17,457	22,408	24,424	25,019	27,995	28,418	28,910	34,264	39,451	36,804	42,195	39,676	38,259	40,327
od kojih: Provizija na zajmove i finan. Na	7,715	15,354	16,757	15,757	19,408	18,565	17,997	19,757	25,373	24,378	24,735	22,550	23,109	23,183
Manji dugovi	2,045	4,278	4,278	9,318	7,045	7,045	7,045	7,045	7,045	7,045	7,045	7,045	7,045	7,045
U evrima	2,045	4,278	4,278	9,318	7,045	7,045	7,045	7,045	7,045	7,045	7,045	7,045	7,045	7,045
Nerezidentni	2,045	4,278	4,278	9,318	7,045	7,045	7,045	7,045	7,045	7,045	7,045	7,045	7,045	7,045
Sopstveni izvori	45,007	64,266	64,924	68,148	65,015	66,228	68,080	68,506	63,055	67,193	64,670	65,182	67,715	68,348
U evrima	45,007	64,266	64,924	68,148	65,015	66,228	68,080	68,506	63,055	67,193	64,670	65,182	67,715	68,348
Aktijski kapital	44,061	57,179	57,273	57,678	57,678	54,635	54,645	54,723	54,723	55,845	56,042	56,042	58,225	58,225
Rezervni za nepredvidjene situa.	511	613	613	613	613	613	613	613	613	613	613	613	613	613
Opste i druge rezerve	435	192	192	192	192	192	192	192	192	192	192	191	...	...
Profit/gubitak za godinu	...	7,899	8,477	9,998	2,606	3,094	4,352	4,039	679	3,511	4,642	4,845	7,184	7,864
Zadržani profit/gubitak	...	-1,618	-1,631	-333	3,925	7,694	8,277	8,939	6,848	7,032	3,181	3,491	1,693	1,646
<b>UKUPNE ODGOVORNOSTI</b>	<b>589,198</b>	<b>736,345</b>	<b>755,562</b>	<b>812,898</b>	<b>808,536</b>	<b>823,581</b>	<b>837,773</b>	<b>850,244</b>	<b>867,089</b>	<b>879,497</b>	<b>883,922</b>	<b>903,702</b>	<b>929,753</b>	<b>925,639</b>

1/ Do maja 2004 uključuje sve valute.

Tabela 15.

**Evro depoziti u DDK, po originalnom trajanju**

(Kumulativni iznosi, u hiljadima evra, kraj perioda)

Opis	2004			2005									
	Okt	Nov	Dec	Jan	Feb	Mar	Apr	Maj	Jun	Jul	Aug	Sep	Okt
<b>Vlada</b>	<b>2,337</b>	<b>1,758</b>	<b>1,321</b>	<b>2,613</b>	<b>2,090</b>	<b>4,525</b>	<b>3,140</b>	<b>2,829</b>	<b>2,453</b>	<b>1,864</b>	<b>2,503</b>	<b>3,286</b>	<b>3,144</b>
Prenosivi depoziti	2,337	1,758	1,321	2,613	2,090	4,525	3,140	2,829	2,453	1,864	2,503	3,286	3,144
<b>Finansijske korporacije</b>	<b>21,866</b>	<b>21,880</b>	<b>25,621</b>	<b>25,733</b>	<b>26,314</b>	<b>25,722</b>	<b>27,375</b>	<b>32,990</b>	<b>31,614</b>	<b>30,557</b>	<b>32,693</b>	<b>51,953</b>	<b>57,107</b>
Druge depozitne korporacije	3,833	3,554	3,675	3,699	3,681	3,711	4,169	4,146	3,256	3,012	5,534	6,039	8,027
Prenosivi depoziti	2,327	2,054	2,175	2,199	2,181	2,211	2,669	516	383	535	1,034	539	527
Drugi depoziti	1,506	1,500	1,500	1,500	1,500	1,500	1,500	3,630	2,873	2,477	4,500	5,500	7,500
preko 1 meseca do 3 meseca	—	—	—	1,500	1,500	1,500	1,500	1,500	1,500	1,500	4,500	4,500	5,000
preko 3 meseca do 1 godine	1,500	1,500	1,500	...	...	...	...	2,130	1,373	977	...	1,000	1,500
Drugi finansijski posrednici	3,698	3,557	3,510	3,944	3,888	3,893	6,281	5,508	5,323	4,972	5,093	25,628	26,658
Prenosivi depoziti	3,145	1,953	2,507	2,440	2,754	2,043	3,431	2,758	2,565	2,214	2,534	2,921	2,662
Drugi depoziti	554	1,603	1,003	1,503	1,133	1,850	2,850	2,750	2,758	2,758	2,558	22,707	23,995
do 1 meseca	...	150	...	...	...	...	...	...	8	8	8	13,207	14,495
preko 1 meseca do 3 meseca	50	350	300	800	500	500	...	200	200	200	...	250	250
preko 3 meseca do 1 godine	503	1,103	703	703	633	1,350	2,850	2,550	2,550	2,550	2,550	9,250	9,250
Osiguravajuće kompanije i penzijski fond	13,812	14,517	15,524	15,334	15,944	15,333	14,123	20,532	20,218	19,776	19,239	17,462	19,570
Prenosivi depoziti	4,124	5,257	5,268	5,747	5,256	4,150	4,683	10,959	8,098	7,496	5,911	3,209	5,186
Drugi depoziti	9,688	9,260	10,255	9,587	10,687	11,182	9,440	9,573	12,120	12,280	13,328	14,253	14,384
do 1 meseca	1,468	1,468	2,142	1,413	2,413	2,459	1,047	2,130	5,377	5,078	5,682	5,387	5,424
preko 1 meseca do 3 meseca	2,160	1,511	1,035	700	800	900	4,000	10	40	50	...	...	1,854
preko 3 meseca do 1 godine	5,010	6,281	7,078	7,474	7,474	7,442	4,393	7,433	6,703	7,152	7,646	8,866	7,106
preko 1 godine do 2 godine	1,050	...	...	...	...	...	381	...	...	...	...	...	...
Finansijski podrsci	522	250	2,912	2,757	2,801	2,786	2,802	2,805	2,817	2,796	2,826	2,824	2,852
Prenosivi depoziti	72	...	162	7	51	36	52	55	67	46	76	74	102
Drugi depoziti	450	250	2,750	2,750	2,750	2,750	2,750	2,750	2,750	2,750	2,750	2,750	2,750
preko 1 meseca do 3 meseca	450	...	...	...	...	...	...	...	...	...	...	...	...
preko 3 meseca do 1 godine	...	250	2,750	2,750	2,750	2,750	2,750	2,750	2,750	2,750	2,750	...	...
<b>Nefinansijske korporacije</b>	<b>234,085</b>	<b>246,058</b>	<b>275,298</b>	<b>263,961</b>	<b>268,308</b>	<b>265,227</b>	<b>259,329</b>	<b>266,373</b>	<b>273,750</b>	<b>282,959</b>	<b>291,466</b>	<b>287,272</b>	<b>284,116</b>
Javne nefinansijske korporacije	147,902	145,488	151,598	152,970	157,664	159,798	157,561	161,798	166,273	141,764	157,086	140,411	117,282
Prenosivi depoziti	50,384	48,671	18,529	34,996	34,664	44,796	28,517	34,254	46,009	18,826	27,037	45,331	40,452
Drugi depoziti	97,517	96,817	133,069	117,975	123,000	115,002	129,044	127,544	120,264	122,938	130,049	95,080	76,830
do 1 meseca	14,000	...	34,000	32,500	52,500	...	...	...	...	...	...	...	...
preko 1 meseca do 3 meseca	5	205	4	39,415	39,415	5,415	...	15,000	15,950	950	1,650	4,519	10,113
preko 3 meseca do 1 godine	83,512	96,612	99,065	46,060	31,085	109,587	129,044	112,544	104,314	121,988	123,399	85,561	61,717
Druge nefinansijske korporacije	86,184	100,570	123,700	110,991	110,644	105,429	101,768	104,575	107,477	141,195	134,380	146,861	166,834
Prenosivi depoziti	53,670	64,140	82,919	74,334	68,729	64,958	56,542	59,411	63,736	64,744	81,871	66,448	65,471
Drugi depoziti	32,514	36,429	40,781	36,657	41,916	40,471	45,226	45,164	43,741	76,451	52,509	80,413	101,363
do 1 meseca	7,374	9,422	10,001	6,711	6,070	6,133	4,636	4,202	4,533	28,092	4,175	33,716	39,546
preko 1 meseca do 3 meseca	4,923	5,525	6,028	5,544	5,777	3,757	4,680	4,493	5,922	5,476	5,290	6,338	6,556
preko 3 meseca do 1 godine	17,799	18,932	22,482	16,129	17,285	27,475	32,686	33,139	30,413	38,899	39,110	34,601	49,495
preko 1 godine do 2 godine	365	452	169	6,031	10,726	1,011	1,010	1,615	1,744	3,127	3,148	4,971	5,025
preko 2 godine	2,052	2,098	2,101	2,242	2,058	2,095	2,215	1,715	1,129	857	787	787	742
<b>Drugi domaci sektori</b>	<b>337,374</b>	<b>345,054</b>	<b>360,474</b>	<b>367,005</b>	<b>373,337</b>	<b>379,980</b>	<b>387,500</b>	<b>390,603</b>	<b>396,800</b>	<b>390,923</b>	<b>402,611</b>	<b>412,680</b>	<b>407,673</b>
Domacinstva	328,074	334,682	350,843	357,694	363,916	371,593	379,603	382,769	387,712	381,498	393,700	402,992	398,142
Prenosivi depoziti	135,801	132,334	135,511	131,653	135,118	138,286	144,661	144,364	149,049	138,857	140,094	145,538	137,396
Drugi depoziti	192,273	202,348	215,332	226,041	228,798	233,308	234,942	238,405	238,663	242,641	253,606	257,454	260,747
do 1 meseca	52,312	59,005	65,317	71,427	72,129	72,009	73,989	73,249	75,471	75,342	78,447	78,306	79,047
preko 1 meseca do 3 meseca	37,255	42,584	42,152	44,675	45,536	46,266	35,402	45,616	40,577	40,463	40,501	40,026	40,637
preko 3 meseca do 1 godine	88,222	85,700	91,778	87,617	87,651	95,253	105,180	97,717	99,639	101,424	102,878	102,784	102,303
preko 1 godine do 2 godine	12,953	13,368	14,229	20,050	20,963	17,007	17,309	18,558	19,436	19,985	22,041	23,075	23,649
preko 2 godine	1,531	1,691	1,857	2,273	2,519	2,773	3,062	3,265	3,540	5,428	9,739	13,262	15,110
NPISH	9,300	10,372	9,631	9,311	9,421	8,386	7,897	7,834	9,088	9,425	8,911	9,688	9,531
Prenosivi depoziti	9,092	10,164	8,922	8,602	8,706	8,163	7,842	7,778	9,037	9,374	8,857	9,587	9,429
Drugi depoziti	209	209	709	709	715	224	55	56	52	51	54	101	103
do 1 meseca	9	9	9	9	8	17	12	14	7	7	10	55	74
preko 1 meseca do 3 meseca	—	—	500	500	507	7	8	8	10	10	10	7	...
preko 3 meseca do 1 godine	190	190	200	200	200	200	35	35	35	35	35	39	29
<b>Nerezidentni</b>	<b>14,148</b>	<b>13,643</b>	<b>12,306</b>	<b>11,764</b>	<b>13,954</b>	<b>12,514</b>	<b>15,705</b>	<b>16,072</b>	<b>14,168</b>	<b>16,244</b>	<b>13,516</b>	<b>13,826</b>	<b>13,795</b>
Prenosivi depoziti	11,137	11,181	9,757	9,227	11,109	9,402	11,641	10,240	10,394	12,196	9,338	9,293	9,689
Drugi depoziti	3,011	2,462	2,549	2,537	2,845	3,112	4,064	5,832	3,774	4,048	4,178	4,534	4,106
do 1 meseca	1,270	897	944	948	1,030	1,127	1,963	1,710	1,466	1,809	1,866	2,239	1,806
preko 1 meseca do 3 meseca	156	217	217	197	151	320	16	476	665	492	512	504	507
preko 3 meseca do 1 godine	1,422	1,238	1,258	1,261	1,367	1,379	1,800	1,228	1,211	1,301	1,140	969	947
preko 1 godine do 2 godine	122	68	88	88	88	78	78	187	187	188	188	188	188
preko 2 godine	42	42	42	42	208	208	208	2,231	246	258	472	634	659
<b>UKUPNO</b>	<b>609,810</b>	<b>628,392</b>	<b>675,019</b>	<b>671,076</b>	<b>684,003</b>	<b>687,968</b>	<b>693,050</b>	<b>708,868</b>	<b>718,786</b>	<b>722,547</b>	<b>742,789</b>	<b>769,018</b>	<b>765,835</b>

Tabela 16.

**Ne-evro depoziti u DDK, po originalnom trajanju**

(Kumulativni iznosi, u hiljadima evra, kraj perioda)

Opis	2004			2005									
	Okt	Nov	Dec	Jan	Feb	Mar	Apr	Maj	Jun	Jul	Aug	Sep	Okt
<b>Vlada</b>	—	—	—	—	—	—	—	—	—	—	—	—	—
<b>Finansijske korporacije</b>	<b>2</b>	<b>830</b>	<b>1,102</b>	<b>1,100</b>	<b>1,122</b>	<b>1,220</b>	<b>1,237</b>	<b>1,117</b>	<b>1,254</b>	<b>1,115</b>	<b>1,231</b>	<b>8</b>	<b>9</b>
Druge depozitne korporacije	1	1	1	1	1	1	1	...	...	...	367	8	8
Prenosivi depoziti	1	1	1	1	1	1	1	...	...	...	367	8	8
Drugi finansijski posrednici	...	...	...	...	1	1	1	1	1	1	1	1	1
Prenosivi depoziti	...	...	...	...	1	1	1	1	1	1	1	1	1
Osiguravajuće kompanije i penzionizni fondovi	1	829	1,101	1,099	1,120	1,218	1,236	1,116	1,253	1,114	864	...	...
Prenosivi depoziti	1	829	1,101	1,099	1,120	1,218	1,236	1,116	1,253	1,114	864	...	...
<b>Nefinansijske korporacije</b>	<b>4,669</b>	<b>5,276</b>	<b>4,425</b>	<b>4,052</b>	<b>4,381</b>	<b>4,469</b>	<b>3,530</b>	<b>4,704</b>	<b>4,692</b>	<b>4,564</b>	<b>4,586</b>	<b>4,981</b>	<b>2,878</b>
Javne nefinansijske korporacije	752	922	461	558	547	798	797	...	...	387	250	78	24
Prenosivi depoziti	752	922	461	558	547	798	797	...	...	387	250	78	24
Druge nefinansijske korporacije	3,916	4,354	3,964	3,495	3,833	3,670	2,733	4,704	4,692	4,177	4,335	4,904	2,854
Prenosivi depoziti	3,275	3,551	3,124	2,623	3,286	3,144	2,333	3,826	3,400	3,506	3,090	4,259	2,252
Drugi depoziti	642	802	840	872	547	527	400	878	1,292	670	1,245	644	602
do 1 meseca	339	365	340	477	142	176	49	485	813	226	886	210	176
preko 1 meseca do 3 meseca	117	111	188	139	194	67	67	96	133	98	99	71	89
preko 3 meseca do 1 godine	174	316	302	256	200	273	273	287	334	334	249	351	326
preko 2 godine	12	11	10	...	11	11	11	11	12	12	12	12	12
<b>Drugi domaci sektori</b>	<b>17,211</b>	<b>16,904</b>	<b>17,509</b>	<b>18,164</b>	<b>18,335</b>	<b>19,626</b>	<b>18,809</b>	<b>20,433</b>	<b>20,556</b>	<b>20,845</b>	<b>22,512</b>	<b>21,684</b>	<b>23,105</b>
Domacinstva	16,976	16,630	17,363	18,009	18,094	19,426	18,629	20,149	20,251	20,585	22,203	21,316	22,879
Prenosivi depoziti	8,438	7,883	8,639	7,764	7,772	8,516	8,291	8,486	9,871	9,748	9,070	9,957	8,824
Drugi depoziti	8,538	8,746	8,724	10,245	10,322	10,910	10,338	11,662	10,380	10,837	13,133	11,358	14,054
do 1 meseca	2,277	3,127	2,851	3,770	3,839	4,122	4,310	4,986	3,422	3,502	5,461	3,600	3,892
preko 1 meseca do 3 meseca	1,968	1,933	2,190	2,439	2,509	2,604	1,603	1,802	1,948	1,982	1,935	2,000	4,333
preko 3 meseca do 1 godine	3,542	2,998	3,001	3,097	3,025	3,548	3,802	4,277	4,408	4,786	5,195	5,219	5,290
preko 1 godine do 2 godine	732	670	664	887	943	631	618	590	597	561	523	521	521
preko 2 godine	19	18	19	52	6	5	5	6	6	6	19	19	19
<b>NPISH</b>	<b>235</b>	<b>274</b>	<b>146</b>	<b>155</b>	<b>241</b>	<b>200</b>	<b>180</b>	<b>284</b>	<b>304</b>	<b>260</b>	<b>309</b>	<b>368</b>	<b>227</b>
Prenosivi depoziti	235	274	146	155	241	200	180	284	304	260	309	368	227
<b>Nerezidentni</b>	<b>123</b>	<b>269</b>	<b>360</b>	<b>284</b>	<b>270</b>	<b>140</b>	<b>184</b>	<b>184</b>	<b>182</b>	<b>281</b>	<b>570</b>	<b>653</b>	<b>518</b>
Prenosivi depoziti	110	242	332	255	242	111	155	153	150	250	538	625	490
Drugi depoziti	13	27	28	29	29	29	29	31	32	32	31	28	28
do 1 meseca	4	19	18	19	19	19	19	20	21	21	21	17	17
preko 3 meseca do 1 godine	9	8	10	10	10	10	10	11	11	11	11	11	11
<b>UKUPNO</b>	<b>22,005</b>	<b>23,278</b>	<b>23,396</b>	<b>23,600</b>	<b>24,107</b>	<b>25,454</b>	<b>23,760</b>	<b>26,438</b>	<b>26,683</b>	<b>26,805</b>	<b>28,899</b>	<b>27,326</b>	<b>26,509</b>

Tabela 17.

**DDK zajmovi, u originalnom trajanju 1/**

(Kumulativni iznosi, u hiljadima evra, kraj perioda)

Opis	2004			2005									
	Okt	Nov	Dec	Jan	Feb	Mar	Apr	Maj	Jun	Jul	Aug	Sep	Okt
<b>Vlada</b>	—	—	—	—	—	—	—	—	—	—	—	—	—
<b>Finansijske korporacije</b>	—	—	—	—	—	—	—	—	—	—	—	—	—
<b>Nefinansijske korporacije</b>	<b>283,595</b>	<b>291,181</b>	<b>289,955</b>	<b>296,860</b>	<b>309,617</b>	<b>325,431</b>	<b>341,527</b>	<b>352,789</b>	<b>354,525</b>	<b>352,437</b>	<b>350,966</b>	<b>354,029</b>	<b>364,230</b>
Druge nefinansijske korporacije	283,595	291,181	289,955	296,860	309,617	325,431	341,527	352,789	354,525	352,437	350,966	354,029	364,230
do 1 godine	115,005	119,675	111,498	115,460	118,502	122,490	126,507	131,638	126,824	124,949	120,994	109,631	119,034
Preko 1 godine do 2 godine	105,157	108,169	111,259	111,330	120,946	121,593	132,762	135,147	138,387	135,207	135,060	112,022	123,149
Preko 2 godine	63,433	63,336	67,198	70,070	70,168	81,348	82,258	86,003	89,314	92,281	94,912	132,376	122,047
<b>Drugi domaci sektori</b>	<b>80,941</b>	<b>82,616</b>	<b>83,714</b>	<b>84,938</b>	<b>87,040</b>	<b>88,950</b>	<b>91,561</b>	<b>104,811</b>	<b>111,725</b>	<b>118,541</b>	<b>117,806</b>	<b>122,880</b>	<b>125,011</b>
Domacinstva	80,941	82,616	83,714	84,938	87,040	88,950	91,561	104,811	111,725	118,541	117,806	122,880	125,011
Do 1 godine	16,815	16,545	15,906	16,219	16,363	16,376	15,815	18,583	19,198	21,221	19,511	20,470	20,519
preko 1 godine do 2 godine	14,397	14,896	15,244	15,657	20,446	19,584	20,472	24,066	25,533	26,797	25,953	23,665	21,085
preko 2 godine	49,730	51,174	52,563	53,062	50,231	52,989	55,275	62,162	66,993	70,522	72,342	78,745	83,407
<b>UKUPNO</b>	<b>364,536</b>	<b>373,796</b>	<b>373,668</b>	<b>381,798</b>	<b>396,657</b>	<b>414,381</b>	<b>433,089</b>	<b>457,600</b>	<b>466,249</b>	<b>470,977</b>	<b>468,772</b>	<b>476,909</b>	<b>489,242</b>

1/Svi zajmovi su u evrima;

Tabela 18.

**DDK zajmovi, u industriji 1/**

(Kumulativni iznosi, u hiljadima evra, kraj perioda)

Opis	2004			2005									
	Okt	Nov	Dec	Jan	Feb	Mar	Apr	Maj	Jun	Jul	Aug	Sep	Okt
<b>Poljoprivreda</b>	<b>7,488</b>	<b>7,360</b>	<b>7,563</b>	<b>10,145</b>	<b>8,721</b>	<b>9,697</b>	<b>10,397</b>	<b>10,882</b>	<b>11,324</b>	<b>11,567</b>	<b>11,622</b>	<b>11,669</b>	<b>11,476</b>
Do 1 godine	3,844	3,638	3,673	3,853	4,075	4,690	4,980	5,442	5,965	5,738	6,120	6,037	5,772
Preko 1 godine	3,644	3,722	3,890	6,293	4,646	5,007	5,417	5,440	5,359	5,829	5,502	5,631	5,705
<b>Industrija, energija i konstrukcija</b>	<b>44,556</b>	<b>46,521</b>	<b>45,558</b>	<b>42,181</b>	<b>45,412</b>	<b>49,147</b>	<b>50,842</b>	<b>51,780</b>	<b>53,812</b>	<b>52,253</b>	<b>54,030</b>	<b>54,224</b>	<b>59,392</b>
Rudnici	7	6	6	...	...	...	...	...	...	...	...	...	430
do 1 godine	...	...	...	...	...	...	...	...	...	...	...	...	430
preko 1 godine	7	6	6	...	...	...	...	...	...	...	...	...	...
Industrija	34,416	35,665	33,913	24,062	26,660	29,401	31,017	30,986	32,549	31,873	32,538	33,900	36,665
do 1 godine	16,659	18,398	15,324	7,749	9,642	10,073	10,908	10,431	11,653	9,596	11,462	12,163	11,756
preko 1 godine	17,757	17,267	18,588	16,312	17,018	19,328	20,110	20,556	20,896	22,277	21,075	21,737	24,909
Proizvodnja ( hrana, tekstil, itd)	28,193	29,348	28,389	23,001	24,241	27,231	28,378	27,771	28,959	28,324	29,018	30,460	33,258
do 1 godine	12,704	14,008	12,038	7,555	9,235	9,554	10,143	9,692	10,553	8,663	10,289	10,973	10,614
preko 1 godine	15,489	15,340	16,351	15,447	15,006	17,678	18,235	18,079	18,406	19,661	18,730	19,487	22,644
Proizvodnja (ulje, sintetika i drugo)	6,203	6,275	5,458	997	2,358	2,116	2,427	2,996	3,319	3,265	3,218	3,092	3,066
do 1 godine	3,955	4,391	3,282	191	403	519	603	574	880	698	952	937	894
Preko 1 godine	2,248	1,884	2,177	807	1,955	1,597	1,824	2,422	2,438	2,567	2,266	2,155	2,172
Struja, gas i voda	20	43	66	63	61	54	213	219	272	284	302	348	341
do 1 godine	...	...	5	4	5	...	162	164	219	235	222	254	247
preko 1 godine	20	43	61	59	56	54	51	55	52	49	79	95	93
Konstrukcija	10,133	10,850	11,640	18,120	18,752	19,745	19,825	20,794	21,263	20,380	21,493	20,324	22,297
Do 1 godine	5,454	6,194	6,104	10,644	11,035	11,712	11,345	11,597	12,750	11,848	12,993	11,996	11,798
Preko 1 godine	4,679	4,656	5,535	7,476	7,717	8,033	8,479	9,197	8,512	8,532	8,500	8,328	10,498
<b>Usluge</b>	<b>276,629</b>	<b>290,089</b>	<b>299,973</b>	<b>284,612</b>	<b>302,350</b>	<b>315,467</b>	<b>330,773</b>	<b>337,412</b>	<b>346,946</b>	<b>340,736</b>	<b>336,118</b>	<b>339,971</b>	<b>346,886</b>
Trgovina	184,559	188,272	188,100	192,764	203,498	212,913	221,584	225,313	223,854	224,884	220,530	221,258	224,593
Do 1 godine	79,070	87,679	74,897	83,046	84,113	88,335	88,224	90,143	92,374	84,915	87,804	84,909	84,177
Preko 1 godine	105,488	100,593	113,203	109,719	119,385	124,578	133,360	135,170	131,480	139,969	132,726	136,349	140,416
Veleprodaja i maloprodaja	161,830	165,413	164,832	163,187	172,321	178,428	185,462	187,255	186,868	187,666	183,131	184,605	188,113
do 1 godine	68,561	76,598	63,254	65,886	66,895	68,681	69,311	69,252	72,712	66,252	68,228	67,053	66,779
preko 1 godine	93,269	88,815	101,579	97,301	105,427	109,747	116,152	118,003	114,156	121,414	114,903	117,552	121,334
Hoteli i restorani	17,684	17,853	18,071	23,203	24,759	26,955	27,758	28,236	26,797	26,786	27,011	25,722	25,658
do 1 godine	7,890	8,187	8,944	13,405	13,668	15,195	14,620	15,672	14,504	14,071	14,763	12,837	12,596
preko 1 godine	9,794	9,666	9,127	9,798	11,091	11,760	13,138	12,564	12,293	12,714	12,249	12,885	13,062
Druge trgovine	5,044	5,006	5,197	6,375	6,417	7,530	8,364	9,821	10,189	10,432	10,389	10,931	10,822
do 1 godine	2,619	2,894	2,699	3,755	3,551	4,459	4,293	5,218	5,159	4,592	4,814	5,019	4,802
preko 1 godine	2,425	2,112	2,498	2,619	2,867	3,071	4,071	4,603	5,031	5,840	5,575	5,912	6,020
Fin. usluge, rent, autobus. Usluge	63,109	70,527	79,639	60,038	66,113	67,605	70,872	72,209	80,850	75,459	72,780	74,325	76,293
do 1 godine	58,401	67,310	76,644	57,271	63,248	64,784	67,858	69,733	78,748	73,147	70,414	71,473	73,578
preko 1 godine	4,708	3,217	2,995	2,767	2,865	2,821	3,014	2,476	2,102	2,312	2,366	2,852	2,715
Druge usluge	28,961	31,290	32,234	31,810	32,739	34,949	38,318	39,890	42,241	40,393	42,807	44,388	46,000
do 1 godine	10,054	13,176	10,366	9,926	10,426	10,925	11,559	12,039	15,001	10,490	14,431	14,420	15,803
Preko 1 godine	18,907	18,114	21,868	21,885	22,313	24,024	26,759	27,851	27,241	29,903	28,376	29,968	30,197
<b>UKUPNO</b>	<b>328,673</b>	<b>343,970</b>	<b>353,094</b>	<b>336,938</b>	<b>356,483</b>	<b>374,311</b>	<b>392,012</b>	<b>400,074</b>	<b>412,082</b>	<b>404,556</b>	<b>401,770</b>	<b>405,864</b>	<b>417,754</b>

1/ Neto zajmovi, isključujući domaćinstva and NPISH.

Tabela 19.

**DDK efektivne kamatne stope**

Opis	2004			2005									
	Okt	Nov	Dec	Jan	Feb	Mar	Apr	Maj	Jun	Jul	Aug	Sep	Okt
<b>DEPOZITI</b>													
<b>Nefinansijske korporacije</b>													
<b>Prenosivi depoziti</b>													
Kamatne stope	0.01	0.01	0.01	0.01	0.01	0.01	0.01	0.01	0.01	0.01	0.01	0.01	0.01
Standardna varijacija	0.02	0.02	0.02	0.03	0.03	0.03	0.03	0.03	0.03	0.03	0.03	0.03	0.03
<b>Drugi depoziti 1/</b>													
Do 25.000 evra													
Do 1 meseca													
Kamatne stope	1.64	1.73	1.71	1.66	1.79	1.70	1.79	1.74	1.83	1.87	1.79	1.87	1.95
Standardna varijacija	0.16	0.13	0.14	0.12	0.12	0.13	0.08	0.02	0.04	0.05	0.04	0.05	0.03
> 1 meseca <= 3 meseca													
Kamatne stope	2.32	2.34	2.19	2.22	2.21	2.27	2.23	2.26	2.31	2.24	2.28	2.32	2.30
standardne varijacije	0.02	0.02	0.06	0.05	0.04	0.05	0.05	0.06	0.04	0.05	0.02	0.03	0.05
> 3 meseca <= 1 godine													
Kamatne stope	3.04	2.85	2.95	2.87	3.02	. *	2.79	2.84	2.84	2.88	3.11	3.11	3.04
Standardna varijacija	0.09	0.02	0.10	0.02	0.13	. *	0.05	0.13	0.11	0.02	0.09	0.03	0.08
Jednako ili više od 250.000 evra													
> 3 meseca <= 1 godine													
Kamatne stope	. *	3.52	. *	. *	3.57	3.45	3.64	3.46	3.49	3.43	3.55	3.51	3.37
Standardna varijacija	. *	0.05	. *	. *	0.05	0.05	0.03	0.04	0.02	0.04	0.02	0.00	0.03
<b>Domacinstva</b>													
<b>Prenosivi depoziti</b>													
Kamatne stope	0.01	0.01	0.01	0.01	0.01	0.01	0.01	0.01	0.01	0.01	0.01	0.01	0.01
Standardna varijacija	0.02	0.02	0.02	0.02	0.02	0.02	0.02	0.02	0.02	0.02	0.02	0.02	0.02
<b>Drugi depoziti 1/</b>													
<= 1 mesec													
Kamatna stopa	1.69	1.71	1.70	1.69	1.69	1.68	1.71	1.81	1.88	1.87	1.89	1.89	1.88
Standardna varijacija	0.10	0.10	0.10	0.10	0.10	0.11	0.08	0.04	0.04	0.04	0.04	0.04	0.04
> 1 mesec <= to 3 meseca													
Kamatna stopa	2.26	2.25	2.25	2.25	2.26	2.27	2.27	2.28	2.27	2.37	2.27	2.27	2.27
Standardna varijacija	0.04	0.04	0.04	0.04	0.03	0.04	0.04	0.04	0.04	0.02	0.04	0.05	0.04
> 3 meseca <= 1 godine													
Kamatne stope	3.04	3.02	3.00	3.16	3.13	2.97	2.93	2.98	3.00	3.00	3.17	3.12	3.10
Standardna varijacija	0.06	0.04	0.06	0.10	0.11	0.08	0.09	0.09	0.09	0.09	0.07	0.07	0.07
> 1 godina <= 2 godine													
Kamatne stope	3.84	3.84	3.82	3.86	3.80	4.01	3.99	3.92	4.05	4.06	4.06	4.04	3.89
Standardna varijacija	0.02	0.02	0.02	0.01	0.02	0.04	0.04	0.01	0.04	0.04	0.04	0.05	0.04
> 2 godine													
Kamatne stope	. *	4.15	. *	4.13	4.09	4.38	4.39	4.35	4.36	4.60	4.33	4.59	4.67
Standardna varijacija	. *	0.07	. *	0.02	0.02	0.06	0.09	0.10	0.05	0.05	0.02	0.04	0.09
<b>ZAJMOVI</b>													
<b>Nefinansijske korporacije</b>													
<b>Zajmovi kod poslovnih ulaganja</b>													
> 1 godine <= 3 godine													
Kamatne stope	14.10	15.05	14.31	14.50	14.30	14.53	14.45	14.58	14.55	14.53	14.37	14.52	13.13
Standardna varijacija	0.41	0.29	0.18	0.28	0.23	0.29	0.22	0.41	0.38	0.25	0.29	0.27	0.43
<b>Drugi poslovni zajmovi</b>													
> 3 meseca <= 1 godina													
Kamatne stope	15.88	15.78	15.89	. *	16.31	15.80	15.68	. *	. *	15.75	15.42	14.50	15.45
Standardna varijacija	0.32	0.29	0.30	. *	0.35	0.33	0.20	. *	. *	0.40	0.37	0.04	0.17
> 1 godine varijacije													
Kamatne stope	14.72	14.81	14.85	14.19	14.87	15.09	14.19	14.22	14.11	14.64	14.93	14.82	14.28
Standardna varijacija	0.31	0.24	0.19	0.45	0.11	0.18	0.32	0.33	0.31	0.12	0.16	0.11	0.09
<b>Kreditne linije</b>													
Kamatne stope	15.82	15.60	15.61	15.69	16.13	16.07	15.32	15.81	15.46	15.27	15.62	15.27	15.13
Standardna varijacija	0.02	0.00	0.08	0.01	0.05	0.02	0.01	0.05	0.03	0.02	0.02	0.00	0.06
<b>Domacinstva</b>													
<b>Zajmovi kljenata</b>													
Kamatne stope	12.69	12.29	12.31	12.18	12.40	12.37	12.33	12.41	12.41	12.46	12.47	12.38	12.27
Standardna varijacija	0.15	0.16	0.19	0.06	0.13	0.11	0.17	0.14	0.14	0.12	0.09	0.14	0.10

\* Najmanje jedan od uslova za publikaciju (tj. minimum 3 odgovora sa novim aktivitetima i standardizovane razlike maksimuma 0,20 – za depozite - i 0,45 – za zajmove) nisu ispunjene.

1/ Neprenosivi (vremenski) depoziti.

Tabela 20.

**Bilans uspeha DDK**

(Kumulativno u kalendarskoj godini, u hiljadama evra)

Opis	2003	2004			2005									
		Okt	Nov	Dec	Jan	Feb	Mar	Apr	Maj	Jun	Jul	Aug	Sep	Okt
<b>PRIHOD</b>														
<b>Kamatni prihodi</b>	<b>30,695</b>	<b>43,908</b>	<b>49,049</b>	<b>53,999</b>	<b>5,087</b>	<b>10,024</b>	<b>15,753</b>	<b>21,133</b>	<b>27,335</b>	<b>33,361</b>	<b>39,710</b>	<b>45,891</b>	<b>51,981</b>	<b>58,384</b>
Zajmovi	23,780	38,622	43,241	48,110	4,432	8,886	13,990	18,918	24,607	30,130	35,953	41,623	47,162	53,000
Plasman banaka	6,090	2,404	2,650	2,452	390	699	1,127	1,366	1,647	1,921	2,215	2,501	2,839	3,178
Obveznice	823	2,882	3,158	3,437	265	439	636	849	1,081	1,310	1,542	1,765	1,980	2,205
<b>Ne-kamatni prihodi</b>	<b>17,984</b>	<b>15,570</b>	<b>16,969</b>	<b>19,449</b>	<b>1,343</b>	<b>3,316</b>	<b>5,271</b>	<b>6,784</b>	<b>8,516</b>	<b>10,410</b>	<b>12,227</b>	<b>14,004</b>	<b>15,995</b>	<b>17,736</b>
Tarife i komisije	16,750	13,852	15,213	17,522	1,201	2,759	4,275	5,682	7,230	8,839	10,539	12,223	14,129	15,838
Drugi operativni prihodi	1,234	1,718	1,756	1,927	142	557	996	1,102	1,287	1,571	1,688	1,781	1,866	1,898
<b>UKUPNI PRIHOD</b>	<b>48,679</b>	<b>59,478</b>	<b>66,018</b>	<b>73,448</b>	<b>6,430</b>	<b>13,341</b>	<b>21,024</b>	<b>27,916</b>	<b>35,851</b>	<b>43,771</b>	<b>51,937</b>	<b>59,894</b>	<b>67,977</b>	<b>76,120</b>
<b>TROSKOVI</b>														
<b>Kamatni troškovi</b>	<b>5,279</b>	<b>7,603</b>	<b>8,537</b>	<b>9,978</b>	<b>1,114</b>	<b>2,259</b>	<b>3,460</b>	<b>4,606</b>	<b>5,782</b>	<b>6,975</b>	<b>8,351</b>	<b>9,674</b>	<b>10,966</b>	<b>12,351</b>
Depoziti	4,782	6,947	7,843	9,237	1,014	2,035	3,140	4,147	5,208	6,275	7,507	8,727	9,910	11,184
Pozajmice	497	656	694	741	100	224	320	459	575	700	844	948	1,057	1,167
<b>Ne-kamatni troškovi</b>	<b>10,223</b>	<b>13,941</b>	<b>15,758</b>	<b>14,939</b>	<b>1,528</b>	<b>3,272</b>	<b>3,619</b>	<b>5,905</b>	<b>12,250</b>	<b>11,956</b>	<b>13,860</b>	<b>15,827</b>	<b>16,657</b>	<b>19,040</b>
Provizije za gubitne zajmova	7,720	10,823	12,293	11,071	1,235	2,649	2,630	4,514	10,365	9,569	11,063	12,616	12,945	14,930
Amortizacija fiksnih sredstava	2,503	3,118	3,465	3,868	294	623	990	1,391	1,885	2,387	2,797	3,211	3,712	4,110
<b>Opsti i administrativni troškovi</b>	<b>25,379</b>	<b>26,873</b>	<b>30,101</b>	<b>33,952</b>	<b>2,978</b>	<b>6,116</b>	<b>9,595</b>	<b>13,133</b>	<b>16,677</b>	<b>20,504</b>	<b>24,084</b>	<b>27,850</b>	<b>31,381</b>	<b>34,916</b>
<b>UKUPNI TROSKOVI</b>	<b>40,881</b>	<b>48,417</b>	<b>54,396</b>	<b>58,869</b>	<b>5,620</b>	<b>11,646</b>	<b>16,674</b>	<b>23,644</b>	<b>34,710</b>	<b>39,435</b>	<b>46,295</b>	<b>53,351</b>	<b>59,005</b>	<b>66,307</b>
<b>MREZA PRIHODA</b>														
Neto operativni prihodi	7,798	11,061	11,622	14,579	810	1,694	4,350	4,272	1,142	4,336	5,642	6,544	8,972	9,813
Neto dobitaka/gubitak od obveznica	...	-378	-418	-441	516	489	-61	-93	-115	-143	-156	-173	-207	-244
Neto dobitaka/gubitak od stranih valuta	658	83	165	328	13	15	50	68	71	201	282	386	490	553
Neto dobitak/gubitak od stope razmene	-85	382	378	593	-61	69	102	169	167	179	215	190	213	236
Neto dobitak pre taksi	8,713	11,148	11,746	15,059	1,277	2,267	4,441	4,416	1,265	4,573	5,983	6,947	9,468	10,358
Provizija za takse	1,912	1,502	1,537	2,104	368	488	971	1,136	1,278	1,464	1,593	1,823	2,111	2,366
Neto dobitak/gubitak za period	6,801	9,646	10,209	12,955	909	1,779	3,470	3,280	-13	3,109	4,390	5,124	7,357	7,992
manje placena dividenda	...	...	...	...	...	...	...	...	...	...	...	...	...	...
<b>Zadržani profit</b>	<b>6,801</b>	<b>9,646</b>	<b>10,209</b>	<b>12,955</b>	<b>909</b>	<b>1,779</b>	<b>3,470</b>	<b>3,280</b>	<b>-13</b>	<b>3,109</b>	<b>4,390</b>	<b>5,124</b>	<b>7,357</b>	<b>7,992</b>

Tabela 21.

**BPK - unutarbankarski sistem kliringa**

(Kumulativno u kalendarskoj godini, u hiljadama evra)

Opis	2003	2004			2005												
		Okt	Nov	Dec	Jan	Feb	Mar	Apr	Maj	Jun	Jul	Aug	Sep	Okt			
<b>Transakcije</b>																	
Vrednost	1,416,109	1,321,961	1,483,100	1,715,646	91,813	221,171	368,194	531,986	682,778	825,911	976,720	1,147,714	1,338,342	1,528,005			
Broj (u jedinicama)	164,207	207,625	231,699	266,743	16,826	39,487	68,380	94,988	123,394	150,000	176,998	203,159	229,320	256,308			

Tabela 22.

**Strani transferi**

(Kumulativno u kalendarskoj godini, u hiljadama evra)

Opis	2003	2004			2005												
		Okt	Nov	Dec	Jan	Feb	Mar	Apr	Maj	Jun	Jul	Aug	Sep	Okt			
<b>ODLAZECI</b>																	
BPK	275,412	266,098	299,388	369,087	9,704	35,599	52,010	62,969	94,297	110,251	144,234	180,213	247,031	252,451			
Komercijalne banke	1,014,780	1,047,535	1,139,529	1,282,860	125,131	241,674	327,316	422,960	520,162	620,709	727,565	846,679	980,138	1,073,657			
Finansijski podrsci	13,032	12,759	14,051	15,358	1,097	2,211	3,615	4,867	6,278	7,512	8,787	10,025	11,358	12,420			
<b>UKUPNO</b>	<b>1,303,224</b>	<b>1,326,392</b>	<b>1,452,968</b>	<b>1,667,305</b>	<b>135,932</b>	<b>279,484</b>	<b>382,941</b>	<b>490,796</b>	<b>620,737</b>	<b>738,472</b>	<b>880,586</b>	<b>1,036,917</b>	<b>1,238,527</b>	<b>1,338,528</b>			
<b>DOLAZECI</b>																	
BPK	220,929	77,802	88,467	92,607	7,765	17,232	27,106	31,228	39,910	50,346	61,449	64,276	69,340	83,216			
Komercijalne banke	916,724	932,182	1,010,111	1,154,931	101,820	204,927	279,180	342,886	406,085	475,862	537,566	616,518	690,568	759,205			
Finansijski podrsci	137,232	134,920	149,962	162,258	11,543	22,987	36,251	49,914	64,151	77,882	89,920	103,849	120,586	138,167			
<b>UKUPNO</b>	<b>1,274,885</b>	<b>1,144,904</b>	<b>1,248,540</b>	<b>1,409,796</b>	<b>121,128</b>	<b>245,146</b>	<b>342,537</b>	<b>424,028</b>	<b>510,146</b>	<b>604,090</b>	<b>688,935</b>	<b>784,643</b>	<b>880,494</b>	<b>980,588</b>			

Tabela 23.

**Aktivnosti osiguravajucih kompanija**

(Kumulativno u kalendarskoj godini, u hiljadama evra)

Opis	2003	2004			2005												
		Okt	Nov	Dec	Jan	Feb	Mar	Apr	Maj	Jun	Jul	Aug	Sep	Okt			
<b>Primljene premije</b>																	
TPL	29,163	24,197	26,316	28,739	3,293	6,026	9,956	12,705	15,339	18,072	20,664	23,198	26,102	28,660			
Granicne polise	6,557	7,577	7,947	8,604	301	586	1,011	1,352	1,758	2,156	3,541	4,985	5,500	5,985			
Drugo	1,340	1,474	1,572	1,747	3,408	3,567	3,865	4,301	4,680	5,019	5,451	5,795	6,302	6,322			
<b>UKUPNO</b>	<b>37,060</b>	<b>33,248</b>	<b>35,835</b>	<b>39,090</b>	<b>7,002</b>	<b>10,179</b>	<b>16,263</b>	<b>18,358</b>	<b>21,777</b>	<b>25,247</b>	<b>29,656</b>	<b>33,978</b>	<b>37,904</b>	<b>40,967</b>			
<b>Broj prodatih polisa</b>																	
TPL	199,223	187,630	204,775	241,901	22,896	42,678	44,407	87,028	104,382	123,987	144,795	169,215	169,236	187,872			
Granicne polise	62,073	93,915	102,049	120,609	17,452	22,479	28,841	35,272	41,703	48,446	72,205	102,590	110,536	116,514			
Drugo	3,827	4,866	6,054	8,423	1,088	2,077	3,806	4,867	5,947	7,129	9,126	10,103	10,942	12,017			
<b>UKUPNO</b>	<b>265,123</b>	<b>286,411</b>	<b>312,878</b>	<b>370,933</b>	<b>41,436</b>	<b>67,234</b>	<b>77,054</b>	<b>127,167</b>	<b>152,032</b>	<b>179,562</b>	<b>226,126</b>	<b>281,908</b>	<b>290,714</b>	<b>316,403</b>			
<b>Kolicina placenih potrazivanja</b>																	
TPL 1/	5,576	4,971	5,548	6,163	595	1,067	2,138	2,694	3,260	3,865	4,541	5,156	5,787	6,242			
Granicne polise	272	511	553	580	16	25	120	63	76	106	107	109	209	248			
<b>UKUPNO</b>	<b>5,848</b>	<b>5,482</b>	<b>6,101</b>	<b>6,743</b>	<b>611</b>	<b>1,092</b>	<b>2,018</b>	<b>2,757</b>	<b>3,336</b>	<b>3,971</b>	<b>4,648</b>	<b>5,265</b>	<b>5,996</b>	<b>6,490</b>			

1/ Ukljucujuci potrazivanja placena iz rezervnog fonda Kosova.

Tabela 24.

**Zajmovna aktivnost drugih finansijskih posrednika**

(Kumulativni iznosi, u hiljadima evra, kraj perioda)

Opis	2003	2004			2005									
		Okt	Nov	Dec	Jan	Feb	Mar	Apr	Maj	Jun	Jul	Aug	Sep	Okt
Kolicina zajmova	33,874	38,196	39,107	39,856	40,007	40,109	41,636	43,175	48,331	49,995	51,030	51,010	51,840	58,621
Broj zajmova	19,061	21,829	21,907	22,286	22,337	21,408	21,872	22,736	23,472	24,377	25,108	25,428	26,132	26,757

Tabela 25.

**Finansijske korporacije – geografska distribucija, do octobra 2005**

Opis	Prishtinë	Prizren	Pejë	Gjilan	Gjakovë	Mitrovicë	Ferizaj	Podujevë	Lipjan	Viti	Rahovec	Dardanë	Kaçanik	Dragash	Shtime	Klinë	Shtërpce	Fushë Kosovë	Gilgovic	Graçanicë	Deçan	Vushitri	Therandë	Sкендерaj	Drenas	Istog	Malishevë	Zubin Potok	Obiliq		
<b>DRUGE DEPOZITNE KORPORACIJE</b>																															
PCB	HQ+5SB	BR+S B	BR+S B	BR	BR	BR+3SB	BR+S B											2SB		SB		SB	SB								
BRK	HQ+4SB	BR+2 SB	BR+S B	BR+S B	BR	BR+S B	BR	SB		SB	SB	SB				SB			SB				SB	SB	SB						
BPB	HQ+8SB	BR+2 SB	BR+S B	BR+2 SB	BR	BR+S B	BR+4 SB	2SB	2SB	SB	3SB	SB	2SB	SB	SB	2SB	SB			SB		2SB	SB			SB	SB				
BE	HQ+3SB	BR+S B	BR+S B	BR	BR+S B	BR+S B	BR				SB	SB														SB					
KSB	HQ+6SB	BR+3 SB	BR+3 SB	BR+2 SB	BR+S B	BR+3 SB	BR	BR+3 SB	SB	2SB		SB	SB			SB	SB	3SB	SB		3SB	SB	SB			2SB		SB	2SB		
RBKO	HQ+3SB	BR+S B	BR	BR	BR	BR+S B	BR				SB	SB	SB			SB	SB	SB		SB		SB	2SB			SB	SB				
BKP	HQ+3SB	BR	BR+S B	BR+3 SB	BR	4SB	BR+2 SB		SB		2SB	2SB			SB			SB	2SB			SB		SB	SB		SB				
HQ	7																														
BR		7	7	7	7	6	7	1																							
SB	33	10	8	8	2	14	7	6	4	4	8	7	4	1	2	5	3	7	4	3	3	7	6	2	1	6	3	1	2		
<b>FINANCIJSKI PODRSCI</b>																															
Euro_Cufa	HQ																														
NBS	BR	BR	BR	BR	BR																										
Unioni Financiar Prishtina	BR	BR	BR	BR	BR																										
PCB Western-Union	BR	BR	BR	BR	BR																										
RZB Western-Union	BR																														
Monedha																															

Beleska :

PCB = ProCredit Banka, BRK = Nova Banka Kosova, BpB = Banka za privatne poslove, BE = Ekonomska Banka, KSB = Kasa Banka,

BKP= Kreditna Banka Pristine RBKO =Raiffeisen BankaKosova

HQ= Glavna kancelarija, BR = Ogranci, SB = pod -ogranak, MU = Mobilna jedinica



Tabela 25.  
(Nastavak)

Opis	Pristištine	Prizren	Pejë	Gjakovë	Klinë	Mitrovicë	Vushitri	Ferizaj	Skënderaj	Gjilan	Graçanicë	Dragash	Suharekë	Shtërpc	Zvečan	Shtime	Besianë
FINCA Kosovo		√	√	√				√		√							
Kosovo Enterprise Program (KEP)	√	√	√	√	√	√				√							
Gramen Trust	√		√														
Mercy Corps International SED Program			√														
Cordaid				√													
Besëlidhja Micro Finance (W. Relief)	√										√						
Kreditimi Rural i Kosovës	√				√		√										
Kosinvest / World Vision		√															
Mëshetkna (Society for Farmers and Individual Producers)												√					
Centro Laici Italiani per le Mission (Ce.L.I.M.)				√													
IOM (International Organization for Migration)	√										√			√	√		
START NGO (Islamic Relief in Kosovo)	√								√								
Balkanactie																	√
Perspektiva 4					√												
Vllesa Co.													√				
PTK	√																
DMTH	√																
German Investment and Development Co (DEG)	√																
EAR AgroBusiness Development Unit	√																
Islamic World Committee																	√

√ = Preovladjujuca aktivnost.

Tabela 26.  
**Depozitorne korporacije – broj zaposlenih i grana**

Opis	2003	2004			2005											
		Okt	Nov	Dec	Jan	Feb	Mar	Apr	Maj	Jun	Jul	Aug	Sep	Okt		
BPK																
Broj grana 1/	1	1	1	1	1	1	1	1	1	1	1	1	1	1	1	1
Broj pod filijala	—	—	—	—	—	—	—	—	—	—	—	—	—	—	—	—
Broj stalnih radnika	124	123	132	133	133	132	132	131	131	131	137	135	132	137		
Druge depozitne korporacije																
Broj grana 1/	47	49	49	49	49	49	49	49	49	49	49	49	49	49	49	49
Broj podfilijala	100	155	157	158	159	160	161	162	163	165	165	168	169	171		
Broj stalnih radnika	1,676	2,006	2,021	2,066	2,065	2,071	2,096	2,112	2,142	2,225	2,241	2,258	2,285	2,312		

1/ Glavne kancelarije racunate su kao grane.

Tabela 27.

**Vladine operacije**

(Kumulativno u kalendarskoj godini, u milionima evra)

Opis	2003	2004					2005							
		Aug	Sep	Okt	Nov	Dec	Jan	Feb	Mar	Apr	Maj	Jun	Jul	Aug
<b>Porezni prihodi</b>	<b>536.4</b>	<b>354.1</b>	<b>400.2</b>	<b>456.5</b>	<b>501.9</b>	<b>550.2</b>	<b>44.5</b>	<b>81.3</b>	<b>126.7</b>	<b>180.0</b>	<b>226.6</b>	<b>269.2</b>	<b>319.0</b>	<b>368.8</b>
Granicni porezi	428.3	277.4	317.0	356.8	396.0	436.1	29.3	58.4	97.7	132.0	170.8	206.3	247.0	287.6
Domace porezi	108.1	76.8	83.3	99.7	105.9	114.1	15.2	22.9	29.0	48.0	55.8	62.8	72.0	81.2
<b>Ne-porezni prihodi</b>	<b>41.7</b>	<b>26.9</b>	<b>30.7</b>	<b>34.4</b>	<b>37.6</b>	<b>40.5</b>	<b>2.5</b>	<b>5.2</b>	<b>9.1</b>	<b>13.7</b>	<b>17.6</b>	<b>21.3</b>	<b>25.0</b>	<b>29.1</b>
<b>Opstinski sopstveni izvori prihoda</b>	<b>23.6</b>	<b>14.5</b>	<b>16.7</b>	<b>19.1</b>	<b>20.9</b>	<b>23.7</b>	<b>0.5</b>	<b>1.8</b>	<b>3.8</b>	<b>5.5</b>	<b>7.3</b>	<b>9.1</b>	<b>11.5</b>	<b>13.9</b>
<b>Donatorska odobranja</b>	<b>25.6</b>	<b>12.4</b>	<b>13.6</b>	<b>13.9</b>	<b>14.1</b>	<b>17.3</b>	<b>0.6</b>	<b>1.3</b>	<b>3.4</b>	<b>5.8</b>	<b>5.8</b>	<b>7.5</b>	<b>8.5</b>	<b>9.6</b>
Odobranja podrške budzeta	...	4.3	4.3	4.3	4.3	4.3	...	...	...	...	...	...	...	...
Određena odobranja	25.6	8.1	9.3	9.6	9.8	13.0	0.6	1.3	3.4	5.8	5.8	7.5	8.5	9.6
<b>Kamate</b>	<b>3.0</b>	<b>2.4</b>	<b>2.6</b>	<b>2.9</b>	<b>3.1</b>	<b>3.5</b>	<b>0.2</b>	<b>0.4</b>	<b>0.6</b>	<b>0.8</b>	<b>1.4</b>	<b>1.5</b>	<b>1.7</b>	<b>1.9</b>
Commerzbank	0.4	0.2	0.2	0.2	0.2	0.3	...	...	0.1	0.1	0.6	0.7	0.7	0.7
BPK	2.7	2.2	2.4	2.7	2.9	3.2	0.2	0.3	0.5	0.7	0.7	0.9	1.1	1.2
<b>TOTAL</b>	<b>630.3</b>	<b>410.3</b>	<b>463.9</b>	<b>526.8</b>	<b>577.7</b>	<b>635.2</b>	<b>48.3</b>	<b>89.9</b>	<b>143.5</b>	<b>205.7</b>	<b>258.7</b>	<b>308.5</b>	<b>365.7</b>	<b>423.3</b>
<b>Najamnine i plate</b>	<b>145.7</b>	<b>107.6</b>	<b>121.3</b>	<b>136.7</b>	<b>154.9</b>	<b>184.2</b>	<b>...</b>	<b>15.9</b>	<b>33.8</b>	<b>63.9</b>	<b>80.0</b>	<b>96.0</b>	<b>98.6</b>	<b>112.7</b>
<b>Sredstva i usluge</b>	<b>194.8</b>	<b>116.3</b>	<b>130.3</b>	<b>143.7</b>	<b>159.7</b>	<b>203.0</b>	<b>0.8</b>	<b>9.2</b>	<b>24.2</b>	<b>36.8</b>	<b>53.6</b>	<b>65.8</b>	<b>79.8</b>	<b>91.2</b>
<b>Subvencije i transferi</b>	<b>127.0</b>	<b>111.0</b>	<b>125.7</b>	<b>143.7</b>	<b>162.7</b>	<b>186.3</b>	<b>7.5</b>	<b>23.6</b>	<b>38.8</b>	<b>52.0</b>	<b>66.7</b>	<b>79.1</b>	<b>93.2</b>	<b>124.8</b>
Društveni transferi (ispl. Domacinstva)	81.6	61.4	70.1	78.0	88.2	98.0	7.4	16.8	28.8	38.0	48.2	60.6	71.9	81.7
Subvencije preduzeca	36.4	35.5	38.7	47.4	55.0	62.3	...	5.8	7.8	10.5	12.8	12.8	12.8	12.8
Drugi transferi	9.0	14.1	16.9	18.3	19.5	25.9	0.1	1.0	2.2	3.6	5.7	5.7	8.6	30.3
<b>Kapitalni troškovi</b>	<b>97.8</b>	<b>64.7</b>	<b>81.3</b>	<b>107.1</b>	<b>130.9</b>	<b>192.0</b>	<b>...</b>	<b>3.4</b>	<b>9.6</b>	<b>18.6</b>	<b>29.5</b>	<b>42.5</b>	<b>53.3</b>	<b>66.8</b>
Kapitalni troškovi preduzeca	58.5	8.2	9.7	12.6	14.5	18.7	...	0.1	1.7	2.3	3.5	4.5	13.2	26.8
Drugi kapitalni troškovi	39.3	56.5	71.6	94.5	116.4	173.2	...	3.4	8.0	16.3	26.0	38.1	40.1	40.1
<b>Rezerve</b>	<b>2.4</b>	<b>3.5</b>	<b>3.6</b>	<b>3.7</b>	<b>3.7</b>	<b>3.9</b>	<b>...</b>	<b>...</b>	<b>...</b>	<b>...</b>	<b>...</b>	<b>0.2</b>	<b>0.2</b>	<b>0.2</b>
<b>UKUPNO</b>	<b>567.7</b>	<b>403.0</b>	<b>462.1</b>	<b>534.9</b>	<b>611.9</b>	<b>769.4</b>	<b>8.3</b>	<b>52.1</b>	<b>106.4</b>	<b>171.3</b>	<b>229.8</b>	<b>283.6</b>	<b>324.9</b>	<b>395.5</b>
<b>BILANS (Prihodi-Troškovi)</b>	<b>62.6</b>	<b>7.2</b>	<b>1.7</b>	<b>-8.1</b>	<b>-34.2</b>	<b>-134.3</b>	<b>40.0</b>	<b>37.9</b>	<b>37.2</b>	<b>34.4</b>	<b>28.9</b>	<b>24.9</b>	<b>40.9</b>	<b>27.8</b>

Izvor: Ministarstvo ekonomija i finansij.

Beleska: Podaci o prihodima i rashodima od januara 2005 su revidirani od strane ministarstva ekonomije i finansija.

Tabela 28.

**Indeks cena**

(Maj 2002 = 100)

Opis	Indeks cena na malo			Procentualna promena				
	Mesечно	Kvartalno, Godisnje		Mesечно	Isti period prethodna godina		Kvartalno, Godisnje	
		Kraj Perioda	Prosek		(t-1)	(t-12)	Kraj perioda	Prosek
<b>2002</b>		<b>102.1</b>	<b>99.3</b>					
Maj	100.0			.	.			
Jun	98.4	98.4	—	-1.6	.	.	.	.
Jul	96.8			-1.6	.	.	.	.
Avg	96.6			-0.2	.	.	.	.
Sep	98.9	98.9	97.4	2.4	.	.	0.5	.
Okt	100.7			1.8	.	.	.	.
Nov	101.2			0.5	.	.	.	.
Dec	102.1	102.1	101.3	0.9	.	.	3.2	4.0
<b>2003</b>		<b>103.7</b>	<b>101.1</b>				<b>1.6</b>	<b>1.7</b>
Jan	102.7			0.6	.	.		
Feb	102.1			-0.6	.	.		
Mar	103.3	103.3	102.7	1.2	.	.	1.2	1.3
Apr	102.5			-0.8	.	.		
Maj	101.3			-1.2	1.3			
Jun	99.6	99.6	101.1	-1.7	1.2		-3.6	-1.5
Jul	97.0			-2.6	0.2			
Avg	96.3			-0.7	-0.3			
Sep	99.3	99.3	97.5	3.1	0.4		-0.3	-3.6
Okt	101.6			2.3	0.9			
Nov	103.4			1.8	2.2			
Dec	103.7	103.7	102.9	0.3	1.6		4.4	5.5
<b>2004</b>		<b>101.1</b>	<b>101.3</b>				<b>-2.5</b>	<b>0.2</b>
Jan	103.9			0.2	1.2			
Feb	103.9			0.0	1.8			
Mar	103.5	103.5	103.8	-0.4	0.2		-0.2	0.8
Apr	103.0			-0.5	0.5			
Maj	102.1			-0.9	0.8			
Jun	100.7	100.7	101.9	-1.4	1.1		-2.7	-1.8
Jul	99.9			-0.8	3.0			
Aug	99.0			-0.9	2.8			
Sep	98.0	98.0	99.0	-1.0	-1.3		-2.7	-2.9
Okt	99.8			1.8	-1.8			
Nov	100.6			0.8	-2.7			
Dec	101.1	101.1	100.5	0.5	-2.5		3.2	1.5
<b>2005</b>								
Jan	99.9			-0.3	-3.8			
Feb	99.9			0.0	-3.8			
Mar	101.4	101.4	100.4	1.5	-2.0		1.5	0.5
Apr	100.7			-0.7	-2.2			
Maj	100.0			-0.7	-2.1			
June	99.6	99.6	100.1	-0.4	-1.1		-1.8	-0.3
Jul	98.3			-1.3	-1.6			
Aug	98.5			0.2	-0.5			
Sep	99.3	99.3	98.7	0.8	1.3		-0.3	-1.4
Okt	101.1			1.8	1.3			

Izvor: Statisticka kancelarija Kosova.

Tabela 29.

**Registrovana nezaposlenost**

(Kraj perioda)

Opis	2004			2005									
	Okt	Nov	Dec	Jan	Feb	Mar	Apr	Maj	Jun	Jul	Aug	Sep	Okt
Ukupno	300,309	300,967	301,982	303,774	305,887	308,083	309,762	311,230	312,717	313,513	314,446	315,708	316,700
od kojih: Zene (u %)	45.7	45.7	45.7	45.8	45.8	45.9	45.9	46.0	46.0	46.1	46.2	46.2	46.3
Obrazovanje													
Osnovno (in %)	63.2	63.3	63.4	63.5	63.6	63.6	63.6	63.7	63.6	63.6	63.5	63.5	63.5
Srednje (in %)	35.2	35.2	35.1	35.0	34.9	34.9	34.8	34.8	34.9	35.0	35.0	35.0	35.0
Univerzitet (in %)	1.6	1.6	1.5	1.5	1.5	1.5	1.5	1.5	1.5	1.5	1.5	1.5	1.5

Izvor: Kancelarija za zaposljavanje Kosova.

Tabela 30.

**Stopa razmene evra**

(Prosek po periodu)

Opis		Albanski Lek (ALL)	Hrvatska Kuna (HRK)	Slovenski Tolar (SIT)	Svajcarska Franka (CHF)	Turska Lira (TRL) (milioni)	SAD Dolar (USD)	Funta (GBP)	Dinar Srbije i Crne Gore (CSD)
2000	Q4	133.72	7.66	207.44	1.56	0.58	0.92	0.62	10.74
2001	Q4	130.60	7.53	219.03	1.51	1.11	0.90	0.62	42.12
2002	Q4	142.85	7.74	237.18	1.46	1.65	1.02	0.64	61.89
2003	Q1	145.29	7.97	236.16	1.46	1.82	1.07	0.68	62.14
	Q2	143.70	7.83	237.11	1.54	1.70	1.17	0.70	67.26
	Q3	140.98	7.84	239.83	1.54	1.57	1.12	0.69	63.65
	Q4	138.74	7.98	240.98	1.55	1.79	1.22	0.70	70.83
2004	Jan	133.99	7.69	237.31	1.56	1.70	1.26	0.69	68.74
	Feb	133.04	7.65	237.51	1.57	1.68	1.26	0.67	69.41
	Mar	130.46	7.50	238.06	1.56	1.62	1.22	0.67	69.55
	Apr	128.15	7.50	238.45	1.55	1.63	1.19	0.66	75.55
	May	127.63	7.42	238.74	1.54	1.81	1.20	0.67	70.75
	Jun	124.84	7.37	239.35	1.51	1.81	1.21	0.66	71.60
	Jul	124.23	7.37	239.90	1.52	1.78	1.22	0.66	72.65
	Aug	124.96	7.36	239.99	1.53	1.79	1.21	0.66	75.55
	Sep	125.07	7.41	239.96	1.54	1.83	1.22	0.68	74.87
	Oct	125.64	7.54	239.90	1.54	1.86	1.24	0.69	75.55
	Nov	127.28	7.55	239.78	1.52	1.88	1.29	0.69	77.18
	Dec	126.74	7.55	239.79	1.54	1.87	1.33	0.69	78.47
2005	Jan	126.87	7.56	239.77	1.54	1.77	1.31	0.69	79.82
	Feb	126.59	7.57	239.74	1.55	1.71	1.30	0.69	80.14
	Mar	126.40	7.46	239.70	1.55	1.74	1.32	0.69	80.73
	Apr	125.96	7.39	239.66	1.55	1.76	1.29	0.68	81.34
	May	124.78	7.32	239.51	1.55	1.74	1.27	0.68	81.73
	June	123.65	7.31	239.47	1.54	1.66	1.22	0.67	82.54
	July	121.96	7.30	239.48	1.56	1.61	1.20	0.69	83.05
	Aug	121.81	7.35	239.51	1.55	1.65	1.23	0.69	84.01
	Sep	123.76	7.43	239.48	1.55	1.64	1.22	0.68	84.52
	Oct	123.00	7.38	239.53	1.55	1.63	1.20	0.68	85.13

Izvor: Evropska Centralna Banka i respektivne centralne banke.

Tabela 31.

**Izvoz i uvoz, po trgovinskim partnerima**

(Kumulativno u kalendarskoj godini, u milionima evra)

Opis	2001	2002	2003	2004			2005									
				Okt	Nov	Dec	Jan	Feb	Mar	Apr	Maj	Jun	Jul	Aug	Sep	Okt
Izvoz	10.6	27.6	35.6	39.1	50.8	56.5	3.3	6.0	10.0	14.1	18.4	22.2	25.5	28.6	33.0	37.7
Uvoz	684.5	854.8	973.1	838.4	950.9	1,063.2	64.8	128.8	222.6	322.7	426.9	537.0	646.0	751.9	866.8	981.7
Trgovinski bilans	-673.9	-827.2	-937.5	-799.3	-900.1	-1,006.7	-63.1	-127.0	-223.8	-320.4	-440.8	-514.8	-620.5	-723.3	-833.9	-944.1
Albanija																
Izvoz	.	.	1.88	1.2	1.4	1.8	0.2	0.4	0.7	1.1	1.8	2.2	2.6	3.1	3.8	4.4
Uvoz	.	.	7.90	17.9	19.3	20.2	1.0	1.6	2.6	4.4	6.4	8.3	10.5	12.3	13.9	15.6
Bugarska																
Izvoz	.	.	0.40	0.3	0.3	0.4	...	0.1	0.1	0.1	0.2	0.2	0.3	0.3	0.4	0.5
Uvoz	.	.	41.82	34.8	39.3	42.1	1.6	2.8	5.1	7.9	10.2	13.1	15.6	18.5	24.0	31.2
Bosna i Hercegovina																
Izvoz	.	.	0.61	1.2	1.3	1.5	...	0.3	0.5	0.8	1.0	1.5	1.8	2.0	2.2	2.4
Uvoz	.	.	18.62	10.9	11.8	12.8	0.5	1.4	2.3	3.8	5.8	7.8	10.2	12.3	14.1	15.8
Hrvatska																
Izvoz	.	.	1.83	0.4	0.5	0.5	0.1	0.2	0.2	0.3	0.4	0.6	0.6	0.6	0.7	0.8
Uvoz	.	.	35.38	20.8	22.7	25.1	1.2	3.0	4.6	6.5	8.1	9.8	12.0	13.8	16.4	18.6
Evropska unija																
Izvoz	.	.	14.69	12.4	14.4	16.2	1.7	2.6	4.1	5.6	7.1	8.6	10.3	11.5	13.4	15.2
Uvoz	.	.	341.11	285.4	329.4	377.4	25.7	50.2	88.0	124.1	160.5	195.8	231.7	264.4	295.9	331.9
EU 15																
Izvoz	.	.	13.69	11.4	13.3	15.0	1.6	2.5	3.9	5.3	6.7	8.1	9.8	10.8	12.6	14.3
Uvoz	.	.	242.96	212.4	247.0	284.0	20.9	39.6	69.8	97.7	125.7	152.2	178.4	202.0	224.1	250.1
od kojih:																
Austrija																
Izvoz	.	.	1.35	0.8	0.9	0.9	0.1	0.2	0.3	0.3	0.4	0.5	0.6	0.7	0.7	0.8
Uvoz	.	.	30.78	20.6	23.5	27.6	1.6	2.6	4.4	6.0	7.7	9.4	11.4	13.2	14.9	16.9
Francuska																
Izvoz	.	.	0.01	0.1	0.1	0.2	...	...	...	...	...	0.3	0.3	0.3	0.4	0.4
Uvoz	.	.	15.11	13.2	14.3	23.1	1.4	1.9	3.3	4.3	5.1	6.0	7.2	8.3	8.9	14.7
Nemacka																
Izvoz	.	.	3.79	2.7	3.0	3.3	0.2	0.3	0.6	0.8	1.0	1.2	1.4	1.6	2.2	2.6
Uvoz	.	.	54.57	60.4	68.5	78.2	9.1	18.4	33.6	46.1	59.2	70.7	81.1	90.9	100.0	108.4
Grcka																
Izvoz	.	.	1.78	3.4	3.9	4.3	0.3	0.7	1.1	1.7	2.2	2.6	3.1	3.6	4.2	4.8
Uvoz	.	.	72.04	53.6	63.3	68.5	4.2	6.3	9.6	14.5	18.8	23.8	28.1	31.9	36.4	39.3
Italija																
Izvoz	.	.	6.25	4.3	5.0	5.5	0.4	0.8	1.3	1.8	2.4	2.8	3.3	3.5	3.9	4.5
Uvoz	.	.	36.02	31.4	40.1	44.5	2.5	5.4	9.8	14.9	20.1	24.3	29.3	33.1	36.3	40.0
Holandija																
Izvoz	.	.	0.18	...	0.1	0.1	...	...	...	...	...	0.1	0.1	0.1	0.1	0.1
Uvoz	.	.	8.01	8.9	9.5	10.1	0.5	1.3	2.4	3.3	3.9	4.5	4.8	5.7	6.2	7.0
Ujedinjeno Kiraljevstvo																
Izvoz	.	.	0.15	0.1	0.2	0.6	0.5	0.5	0.6	0.6	0.6	0.6	0.6	0.6	0.6	0.6
Uvoz	.	.	6.26	7.4	8.9	11.1	0.6	1.0	2.0	2.5	2.9	3.6	4.1	4.5	5.0	5.6
EU novi10																
Izvoz	.	.	1.00	0.9	1.1	1.2	0.1	0.1	0.1	0.3	0.4	0.5	0.5	0.7	0.8	0.9
Uvoz	.	.	98.14	73.0	82.3	93.4	4.7	10.7	18.2	26.4	34.8	43.6	53.3	62.3	71.9	81.8
od kojih																
Madjarska																
Izvoz	.	.	0.05	0.1	0.1	0.1	...	...	...	...	0.1	0.1	0.1	0.1	0.1	0.1
Uvoz	.	.	27.18	15.6	17.6	19.7	0.7	1.7	3.4	4.8	6.3	7.6	9.0	10.6	12.2	13.4
Slovenija																
Izvoz	.	.	0.66	0.7	0.8	1.0	...	0.1	0.1	0.3	0.3	0.4	0.4	0.6	0.7	0.8
Uvoz	.	.	58.68	44.4	49.9	56.9	0.3	0.5	0.6	0.8	0.9	1.1	1.3	1.5	1.7	1.9
Svajcarska																
Izvoz	.	.	0.09	0.1	0.1	0.1	...	...	...	...	...	0.1	0.1	0.1	0.2	0.2
Uvoz	.	.	13.13	12.1	14.2	16.2	0.9	2.0	3.5	4.6	5.8	7.2	9.3	11.0	12.4	14.1
Makedonija																
Izvoz	.	.	6.94	7.3	8.5	9.6	0.7	1.2	2.2	3.2	4.4	5.1	5.6	6.5	7.3	8.3
Uvoz	.	.	139.75	116.9	134.0	149.2	9.9	20.7	34.8	53.4	73.5	92.4	115.6	138.5	158.3	180.9
Srbija i Crna Gora																
Izvoz	.	.	6.75	0.6	1.2	1.9	0.3	0.7	1.2	1.7	2.0	2.4	2.8	3.1	3.4	4.0
Uvoz	.	.	155.50	71.9	72.2	72.6	7.3	13.3	25.9	40.5	54.2	69.6	83.2	97.8	126.0	143.2
Turska																
Izvoz	.	.	1.73	2.6	2.7	2.9	0.1	0.3	0.6	0.7	0.7	0.7	0.7	0.8	0.8	0.9
Uvoz	.	.	92.34	65.2	77.6	86.8	6.0	10.8	18.0	25.5	34.8	42.4	50.2	57.4	63.5	70.9
Kina																
Izvoz	.	.	...	...	...	...	...	...	...	...	...	...	...	...	...	...
Uvoz	.	.	17.11	24.1	29.2	34.3	2.6	7.2	11.4	15.2	20.1	24.9	29.3	34.9	38.9	43.7
Ukrajina																
Izvoz	.	.	0.02	...	...	...	...	...	...	...	...	...	...	...	...	...
Uvoz	.	.	8.72	9.8	10.5	10.9	0.2	0.9	2.4	4.2	5.3	6.6	7.5	8.6	9.7	10.5
Brazil																
Izvoz	.	.	...	...	...	...	...	...	...	...	...	...	...	...	...	...
Uvoz	.	.	8.42	15.5	18.2	21.5	2.5	4.2	5.9	7.2	8.3	9.0	10.1	11.4	13.0	14.5
Ujedinjene drzave																
Izvoz	.	.	0.05	...	...	...	...	...	...	...	...	...	...	...	...	...
Uvoz	.	.	14.44	13.8	15.2	17.0	1.5	2.5	3.7	5.3	8.5	10.4	12.3	13.5	14.7	16.4
Drugo																
Izvoz	.	.	0.61	13.1	20.4	21.5	0.2	0.4	0.5	0.5	0.6	0.8	0.6	0.6	0.7	1.0
Uvoz	.	.	78.91	139.5	157.3	177.0	4.1	8.3	14.4	20.1	25.5	39.5	48.5	57.6	66.1	74.5

Izvor: Statistika carine i kancelarije za statistiku Kosova.

Beleska: Podaci izvoza su po naznacenoj zemlji. Podaci o uvozu su po zemlji iz koje je uvozeno sredstvo.

Tabela 32.

**Izvoz, po robnoj grupi**

(Kumulativno u kalendarskoj godini, u milionima evra)

Opis	2001	2002	2003	2004			2005									
				Okt	Nov	Dec	Jan	Feb	Mar	Apr	Maj	Jun	Jul	Aug	Sep	Okt
Ukupno	10.6	27.6	35.6	39.2	50.9	56.5	3.3	6.0	10.0	14.1	18.4	22.2	25.4	28.5	32.9	37.7
I Zive zivotinje i zivotinjski proizvodi	0.1	...	...	...	...	...	...	...	...	0.1	0.1	0.1	0.2	0.3	0.3	0.4
II Proizvodi od povrca	2.4	2.4	2.1	2.5	2.6	...	...	0.1	0.1	0.2	0.3	0.5	0.6	0.9	1.5	2.1
III zivotinjske i povrtne masti i ulja- jestive	0.1	...	...	...	...	...	...	...	...	...	...	...	...	...	...	...
IV Pripremljena hrana, pice i duvan	1.3	4.1	3.4	3.6	3.8	0.2	0.5	1.0	1.2	1.5	1.8	2.1	2.4	2.8	3.3	
V Mineralni proizvodi	0.3	0.5	0.6	1.3	2.4	0.8	1.0	1.1	1.2	1.2	1.4	1.5	1.5	1.6	1.7	
VI Proizvodi od hemikalija ili slicne industrije	0.3	0.5	0.8	0.9	1.0	0.1	0.2	0.3	0.4	0.4	0.5	0.6	0.7	0.7	0.8	
VII Plastika, guma i njihovi proizvodi	2.7	2.7	2.7	3.2	3.7	0.1	0.2	0.2	0.3	0.4	0.5	0.6	0.6	0.7	0.8	
VIII Prefinjena koza, koza i njihovi proizvodi	6.0	4.5	5.2	5.4	5.9	0.3	1.0	1.6	2.2	2.7	3.2	3.6	3.9	4.2	4.7	
IX Drvo i drveni proizvodi	0.3	0.6	0.3	0.4	0.4	...	...	...	0.1	0.2	0.2	0.3	0.3	0.3	0.3	
X Celuloza meterijal, papir i sredstva od toga	...	0.4	0.2	0.3	0.4	...	...	...	0.1	0.1	0.1	0.1	0.2	0.2	0.3	
XI Tekstili i sredstva od tekstila	0.6	1.1	1.1	1.2	1.4	...	...	0.1	0.2	0.2	0.3	0.3	0.3	0.4	0.4	
XII Obuca	0.1	0.1	0.1	0.1	0.1	...	...	...	...	0.1	0.1	0.1	0.1	0.1	0.1	
XIII Sredstva od kamena, plasteri, keramika i staklc	0.6	0.8	1.4	1.6	1.8	0.1	0.2	0.2	0.2	0.2	0.3	0.3	0.3	0.4	0.4	
XIV Biseri, dragocenosti, kamenje, metali, nakit itd.	...	...	0.1	0.1	0.1	...	...	...	0.1	0.1	0.1	0.1	0.1	0.1	0.2	
XV Osnovni metali i sredstva od sonovnih metala	6.6	12.0	16.0	17.9	19.7	1.3	2.2	4.1	6.6	9.1	11.1	12.6	14.3	16.5	19.0	
XVI Masinerija,dodaci, elektricna oprema itd.	3.4	3.0	2.5	8.9	9.2	0.2	0.4	0.6	0.8	1.1	1.4	1.5	1.6	1.9	2.1	
XVII Transportna sredstva	1.9	1.2	1.2	1.8	2.0	0.1	0.2	0.3	0.4	0.4	0.4	0.5	0.6	0.6	0.7	
XVIII Opticki, medicinski i muzicki instrumenti	0.1	0.1	1.0	1.0	1.1	...	...	...	0.1	0.2	0.2	0.2	0.2	0.2	0.2	
XIX Vojna oprema i municija	...	...	...	...	...	...	...	...	...	...	...	...	...	...	...	
XX Razna proizvodna sredstva	0.7	1.4	0.5	0.6	0.7	...	0.1	0.1	0.1	0.1	0.1	0.2	0.2	0.2	0.3	
XXI Drugo	0.1	0.1	...	0.1	0.1	...	...	...	...	...	...	...	...	...	...	

Izvor: Statistika carine I kancelarije za statistiku Kosova.  
Podaci za 2003 i 2004 su prosledjeni iz BPK.

Tabela 33.

**Uvoz, po robnoj grupi**

(Kumulativni u kalendarskoj godini, u milionima evra)

Opis	2001	2002	2003	2004			2005									
				Okt	Nov	Dec	Jan	Feb	Mar	Apr	Maj	Jun	Jul	Aug	Sep	Okt
Ukupno	684.5	854.7	973.1	838.5	950.9	1,063.2	64.8	128.8	222.6	322.7	426.9	537.0	646.0	751.9	866.9	981.7
I Zive zivotinje i zivotinjski proizvodi	51.0	50.4	42.0	47.2	52.4	4.4	8.3	13.4	17.8	22.2	26.4	31.2	36.2	41.8	46.3	
II Proizvodi od povrca	47.1	66.7	57.8	62.7	68.1	3.1	7.1	12.4	17.9	23.3	29.8	35.7	39.3	43.6	48.4	
III zivotinjske i povrtne masti i ulja- jestive	7.9	8.3	5.9	6.6	7.3	0.8	1.5	2.3	3.1	3.8	4.6	5.6	6.4	7.5	8.9	
IV Pripremljena hrana, pice i duvan	174.9	203.5	131.9	145.9	165.4	8.7	18.2	30.7	42.2	55.9	69.3	84.8	101.2	126.9	141.5	
V Mineralni proizvodi	123.5	138.6	135.4	158.0	173.1	11.8	20.7	33.3	49.4	65.3	90.0	110.1	133.6	155.5	179.1	
VI Proizvodi od hemikalija ili slicne industrije	52.7	70.9	70.8	80.1	98.0	4.6	9.4	18.4	27.5	35.1	43.5	50.4	57.5	65.4	75.6	
VII Plastika, guma i njihovi proizvodi	25.3	32.7	33.6	38.1	42.5	2.2	4.3	7.7	12.4	17.3	22.0	26.9	32.2	37.2	42.2	
VIII Prefinjena koza, koza i njihovi proizvodi	1.3	0.4	0.6	0.9	1.0	0.1	0.2	0.3	0.4	0.6	0.7	0.8	1.0	1.1	1.2	
IX Drvo i drveni proizvodi	29.9	33.2	24.9	27.6	29.9	1.3	1.9	3.6	6.1	9.4	13.0	16.7	20.2	23.4	26.8	
X Celuloza meterijal, papir i sredstva od toga	9.9	16.6	29.8	31.5	33.4	1.3	2.7	4.7	6.6	8.3	10.1	12.4	14.8	16.9	18.8	
XI Tekstili i sredstva od tekstila	16.4	28.8	20.0	26.6	31.2	2.2	4.5	7.4	10.3	13.6	16.7	20.1	22.9	25.9	29.5	
XII Obuca	6.2	7.5	7.4	9.2	10.4	0.3	1.2	2.4	3.6	4.8	5.5	6.3	7.3	8.1	9.4	
XIII Sredstva od kamena, plasteri, keramika i staklo	72.5	60.5	47.6	51.9	54.9	1.6	2.9	5.5	10.3	16.2	22.2	28.4	34.0	39.9	44.9	
XIV Biseri, dragocenosti, kamenje, metali, nakit itd.	...	0.1	0.2	0.3	0.3	...	...	0.1	0.1	0.1	0.1	0.2	0.2	0.2	0.2	
XV Osnovni metali i sredstva od sonovnih metala	53.6	58.0	63.3	70.7	77.5	3.8	7.7	13.9	22.2	31.3	39.6	48.4	57.7	68.1	78.2	
XVI Masinerija,dodaci, elektricna oprema itd.	97.5	105.5	89.1	104.6	116.8	6.5	14.9	23.6	34.3	45.0	56.0	67.0	76.5	85.5	100.3	
XVII Transportna sredstva	10.3	27.8	39.3	43.9	50.2	9.8	17.4	34.4	46.7	58.4	66.6	75.4	81.3	87.4	93.3	
XVIII Opticki, medicinski i muzicki instrumenti	8.1	8.5	9.7	12.5	15.1	0.8	2.7	3.6	4.7	6.3	8.2	9.5	10.3	11.1	13.0	
XIX Vojna oprema i municija	...	0.4	0.2	0.4	0.5	...	...	...	...	...	...	...	...	...	...	
XX Razna proizvodna sredstva	66.5	54.6	29.1	32.2	35.4	1.5	3.3	5.1	7.1	9.9	12.7	16.4	19.2	21.2	24.0	
XXI Drugo	...	0.1	...	...	...	...	...	...	...	...	...	...	...	...	...	

Izvor: Statistika carine I kancelarije za statistiku Kosova.  
Podaci za 2003 i 2004 su prosledjeni iz BPK.







## OBJASNJENJA

### TABELE 2-14: FINANSIJSKI PREGLEDI I BILANS STANJA ZA FINANSIJSKI SEKTOR

*Finansijski pregledi*, inspirisane MMF prirucnikom o monetarnoj i finansijskoj statistici, su odvojene od finansijskih racuna u SNA 1993 I osnovane su uglavnom na bilansu stanja, koji se takodje objavljuje.

#### **Izvori:**

*BPK*: Sistem racunovodstva; *Druge depozitorne korporacije* (to su komercijalne banke): mesecni statisticki bankarski izvestaj (SBR) na osnovu izmenjenog BPK pravila XI o izvestavanju banaka (Forma br. 11); *Osiguravajuće kompanije*: Prikupljeni podaci od seme izvestavanja za odeljenje za nadzor osiguranja BPK; *Penzijski fond i druge finansijske institucije*: prikupljeni podaci od izvestavanja Odeljenja za penzijski nadzor I Odeljenja za bankarski nadzor BPK.

#### **Klasifikacije:**

**Institucionalni sektori (SNA 1993 kompatibilno)**. Ekonomija je sastavljena od ekonomskih jedinica, koje mogu biti definisane kao ekonomski organi koji su odgovarajuci, na svom mestu, zaduzuju sredstva, odredjuju odgovornosti i vrse ekonomske aktivnosti i u transakciji su sa drugim organima. Institucionalne sektorske grupe su slicne sa institucionalnim jedinicama. BPK koristi naredne seme.

<p><b>A. Domaca ekonomija</b></p> <p><i>Ne-finansijske korporacije</i> Javne ne-finansijske korporacije Druge ne-finansijske korporacije</p> <p><i>Finansijske korporacije</i> Centralna banka Druge depozitorne korporacije Druge finansijske korporacije <i>Osiguravajuće kompanije</i> <i>Penzijski fond</i> <i>Finansijska pomoc</i> <i>Druge finansijske institucije</i></p> <p><i>Generalna uprava</i> Centralna vlada Lokalna vlada Drustveno osiguravajući fondovi</p> <p><i>Domacinstva</i> <i>Ne-profitne institucije koje sluze domacinstvima</i></p> <p><b>B. Ostatak sveta.</b></p>
--

Sektor **Finansijskih korporacija** sadrzi sve domace korporacije ili kvazi-korporacije principijalno umesanih u finansijsko prosledjivanje ili pomazu finansijske aktivnosti, koje su usko povezane sa finansijskim posredjivanjem.

Bankarski i Platni Autoriteti Kosova (BPK) ne uklapaju se u potpunosti u definiciju monetarnog ovlascenog tela, jer ne izdaju novcanice. U finansijskim anketama "BPK" se spominje umesto 'centralne banke'.

*Druge depozitne korporacije (DDK)*: Na Kosovu to su komercijalne banke licensirane za rad na Kosovu, koje broje 7 institucija.

*Drugi finansijski posrednici (OFI)* sadrže sve rezidentne korporacije umesane u posredstvo finansija osim depozitnih korporacija, osiguravajućih korporacija i penzijski fond (cf infra). U finansijskim anketama Kosova ovaj pod-sektor je sastavljen u potpunosti od 'Mikro Finansijskih institucija' (na primer 'FINCA' i 'KRK' broji 32 institucije ukupno, neke od njih veoma male) i od 'Drugih ne-bankarskih finansijskih institucija' (na primer

DEG i EAR Agro-biznis jedinice koje broje ukupno 3 institucije). Ove finansijske institucije ucestvuju u pozajmicama za male pooslove i pojedincima, uglavnom u seoske oblasti i finansiranje se uglavnom obavlja od donatora.

*Osiguravajuće kompanije (IC)* sadrzi se od integrisanih, udruzenih i drugih organa, cija je principijalna funkcija pružanje osiguranja zivotnog, u slucaju nesrece, zdravstveno, pozarno ili neku drugu vrstu osiguranja pojedinacnim institucionalnim jedinicama ili grupama jedinica. Postoje 8 osiguravajuće kompanije licensirane za rad na Kosovu.

*Penzijski fond (PF)* je uspostavljen zarad pružanja beneficija penzionisanja za odredjene grupe radnika I sadrzi se od:

- *Individualnih uštedjenih penzija rukovodjenih od strane KPST kombinovan sa dodatnim volonterskim doprinosima placenim od strane radnika ili poslodavca, ili oboje;*
- Dodatne Radnicke penzije, pružene radnicima od strane poslodavca, kojih ukupno 7;
- Dodatne individualne penzije, od strane samog lica od ovlascenog penzijskog provajdera.

*Finansijska podrška.* Na Kosovu ovi pod-sektori sastavljeni su od menjacnica i usluga tansfera novca. S obzirom da je njihov doprinos u neisplacivanju depozita sa drugim finansijskim institucijama na Kosovu ogranicem, njihova pozicija je, u suprotnosti sa finansijskim pod-sektorom navedenim pre, i nije predstavljen odvojeno u finansijskim anketama.

*Beleske.* Zbog nedostatka operativnog registra preduzeca, agenti za izvestavanje lociraju ne-udružene poslove sektoru za ne-finansijske korporacije. Ovo vodi ka nejasnoj razlici izmedju docainstva i ne-finansijskih korporacija u statistici. *Ne-profitne institucije služe domacinstvima (NPISH)* sadrzane su od religioznih zajednica I drustava, kulturnih, rekreativnih I sportskih klubova, dobrotvornih ustanova, olaksavajućih I humanitarnih organizacija finansiranih volonterskim transferima u gotovini ili na nacin drugih institucionalnih jedinica.

#### **Finansijski instrumenti (SNA 1993 ujedinjeno)**

SNA 1993 klasifikuje takodje finansijske instrumente u grupe instrumenata sa istim karakteristikama. Najbitnije je ukratko objasnjeno.

Valute I depoziti sadrzani od Valute su one novcanice I metalni novac koji je u cirkulaciji; *Prenosivi depoziti* cine sve depozite koji se razmenjuju po potrebi u paru, slobodno se prenose cekovima; *Drugi depoziti* ukljucuju sve potraznje, osim prenosivih depozita, u centralnu banku, drugim depozitnim institucijama. Tipicne forme depozita su ne-prenosive uštedjevine depozita I terminski depoziti. U okviru definicije novcanih agregata dalje razlike su nacinjeni u skladu sa originalnim trajanjem.

*Obveznice osim akcija* ukljucuju racune, bondove, uverenja o depozitima, komercijalna dokumenta na finansijskom trzistu. Ova vrsta finansijskih sredstava se jos uvek ne pojavljuju kao mogucnost finansijskog sektora na Kosovu.

Zajmovi ukljucuju sva finansijska sredstva stvorena kada kreditori pozajmljuju fondove direktno duznicima I dokazuju putem ne-pregovarackih dokumenata.

*Deonice I druge obicne akcije* podrazumevaju sve instrumente i poznate beleske, nakon potrazivanja svi kreditori se susrecu, a potrazivanja moraju biti odgovarajuci vrednosti korporacija.

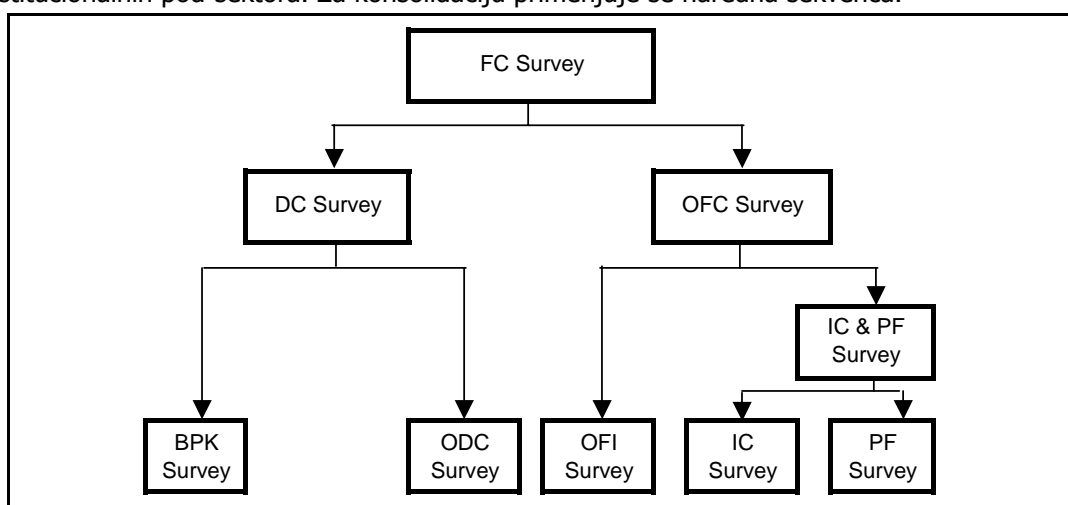
*Osiguravanje tehnickih rezervi* su raspodeljeni u *Jednakoj mrezi domacinstava u rezervama zivotnog osiguranja I penzijskog fonda.* Rezerve zivotnog osiguranja sastoje se od sredstava osiguranika ili domacinstava a penzijski fond od rezervi cuvanih u fondu uspostavljenom od strane radnika/poslodavca radi pružanja penzije nakon odlaska u penziju; *Pretplate premija i rezervi protiv neisplativih potrazivanja.* Osiguravajuće premije se isplacaju na pocetku perioda koji pokriva osiguranje, I ovaj period se obicno ne poklapa sa obracunskim periodom. Zbog toga delovi osiguravajućih premija plativih tokom obracunskog perioda pokrize rizik u sledecem periodu;

*Rezervi protiv neisplativih potraživanja* su reserve koje osiguravajuća preduzeća čuvaju radi pokrivanja suma koje oni očekuju da isplate u odnosu na potražnju koja još uvek nije uspostavljena ili potražnju za koju se pretpostavlja.

*Drugi primljeni/plativi račun*, uglavnom je sastoji od računa koji se mogu primiti i isplatiti, što je drugačije od onih prethodno opisanih vrednosti korporacija.

**Definicije i metodoloske beleške:**

Bilateralne pozicije pojedinih institucija su umrežene i sledeće bilateralne pozicije između pod-sektora na različitim nivoima su umrežene **konsolidovanom pozicijom** uključenih organa. Ovo se bitno razlikuje od proste agregacije. Konsolidacija je kompletna kada se uzmu u obzir tradicionalni finansijski instrumenti. Dostupni podaci ne dozvoljavaju adekvatnu konsolidaciju akumulacije i većinu drugih isplativih/primljenih za koje su podaci izveštavani od strane pojedinih finansijskih institucija i ne sadrže slom sugovorne strane od strane institucionalnih pod-sektora. Za konsolidaciju primenjuje se naredna sekvenca.



- FC Finansijska korporacija;
- DC Depozitne korporacije;
- BPK Bankarski i platni autoriteti Kosova;
- ODC Druge depozitne korporacije;
- OFC Druge finansijske korporacije;
- OFI Drugi finansijski posrednici;
- IC Osiguravajuće kompanije;
- PF Penzijski fond;

Ankete sektora i pod-sektora predstavljene su u skladu sa zajedničkim okvirom:

<p><b>Mreža stranih sredstava (+/-)</b>          Potraživanja instrumenata          Odgovornosti po instrumentu</p> <p><b>Domaca potraživanja</b>          Mreža potraživanja vodećeg sektora          Potraživanja drugih pod-sektora          Instrument          Sugovorna strana (institucionalni sektor)</p> <p><b>Domace odgovornosti</b>          Potraživanja drugih pod-sektora          Instrument          Sugovorna strana (institucionalni sektor)</p> <p><b>Deonice i druge akcije</b>  <b>Druga sredstva (+/-), uključujući konsolidovana podesavanja</b></p>
--

**Sugovorna strana** definisana je kao institucionalni sektor nad kojim držalac ima potražnju. U slučaju terminskog depozita od strane ne-finansijske korporacije sa komercijalnom bankom, korporacija ima potražnju u komercijalnoj banci. U slučaju hartija od vrednosti, držalac ima potražnju u odnosu na izdavaoca

hartije (na primer korporacija koja je izdala deonice), u zavisnosti od koga je kupljena. Iz istih raloga, drzalac valuta ima potraznju nad izdavaocem iste, naime centralna banka. U posebnom slucaju na Kosovu, primenjuje se da drzalac evro novcanica ima stranu potraznju i ulazi u strana sredstva.

**Rezidentni** kriterijumi postavljeni u SNA 1993 ne mogu biti praceni u svim detaljima, s obzirom da je rezidentna/nerezidentna dihotomija uglavnom na osnovu usmerene informacije u dosijeima prijavljenih institucija. Zemlja naznacena u ovim dosijeima ne mora obavezno da odgovara zemlji gde klijent ima glavni centar ekonomskog interesa.

**Vrednovanje** finansijskih instrumenata prate vrednost trzista za deonice i nominalne vrednosti depozita i zajmova, koji nisu podeseni za moguće provizije kreditora. Finansijski instrumenti u stranim valutama, osim evra, konvertabilni su u odnosu na stopu razmene evra sracunatu do kraja izvestavanog perioda.

Ankete BPK, "Druge depozitne korporacije" i 'Depozitne korporacije' uspostavljene su na mesecnom nivou, dok druge o "Drugim finansijskim posrednicima", "Osiguravajuće kompanije", "Penzijski fond" i "Finansijske korporacije" se rade na kvartalnoj osnovi. Objavljeni podaci ne usaglasavaju se sa eventualnim sezonskim efektima.

Beleske: Podaci o semi dodatnih individualnih penzija rukovodjenih KPST jos uvek nisu dostupni od strane KPST. Struktura podataka o Drugim finansijskim institucijama je na osnovu primera.

**Monetarni agregati** su integralni deo ankete i definisani su kao:

Valuta u cirkulaciji <b>M0</b>
Prenosivi depoziti [1] <b>M1 = M0 + [1]</b>
Drugi depoziti sa originalnim trajanjem do 2 godine [2] <b>Novac u najsirem smislu = M1 + [2]</b>

Pod definicijom starog novca, zbog needostatka podataka, uzete su u obzir samo valute u cirkulaciji i depoziti, u odnosu na trajanje, izrazene u evrima i drugim valutama, cuvani u nefinansijskom sektoru i domacinstvima. Sada sector novcanog holdinga definisan je u skladu sa svim medjunarodnim standardima ukljucujuci sve domace sektore osim depozitnih korporacija i centralne uprave. U isto vreme samo depoziti sa originalnim trajanjem od 2 godine ili manje pripadaju novcanoj granici. Ova dupla promena u definiciji pravi nemogucnosti za ponovno stvaranje koherentnih podataka.

Zbog razlicitih ometanja procene vazece valute u cirkulaciji na Kosovu je cak i teze nego u drugim ekonomijama, i jedna procena sume valute u cirkulaciji oslanja se na hipotezu osnovanu na makroekonomsko ponasanje. Kao princip godisnjeg rasta siroka likvidnost u ekonomiji uzeta je kao primer. Siroka likvidnost definisana je kao novac u najsirem smislu, od koje samo depoziti mogu biti nadgledani direktno. Valuta u cirkulaciji bice u funkciji sume depozita, onako kako formiraju zavsetak u smislu novca u najsirem smislu.

**Dodatne informacije:** videti Mesecni statisticki bilten, BPK, novembar 2004.

## TABELA 21: UNUTARBANKARSKI SISTEM CISCENJA

Unutarbankarski system ciscenja (ICS) uspostavljen je, regulisan i rukovodjen od strane BPK. Pocelo je sa operacijom u maju 2001. ICS je elektronsko ciscenje u uspostavljeni servis za platne naredbe medju bankama i BPK, kao i BPK kao agenta PISG-a (Ministarstva Ekonomije i finansija) Kosova. On nudi mrezu uspostave racuna na kraju svakog dana u BPK za svaki zahtev i/ili obimne liste visenamenskih zahteva kao sto su isplate vise plata. Sluzba dozvoljava razmenu elektronskih podataka prosledjenih putem telefona u BPK elektronski kliring. Trenutno ima sedam komercijalnih banaka koje ucestvuju u ICS-iju, kao i BPK, koji radi kao fiskalni agent za Ministarstvo finansija i ekonomije. ICS radi na osnovu Operacionih pravila za elektronski unutar bankarski kliring i uspostavljanje sluzbe (EICS) BPK.

## TABELA 22: STRANI TRANSFERI

ODLAZECI: Kretanje novca sa racuna banke ili druge finansijske korporacije na Kosovu na racun banke ili druge finansijske korporacije van Kosova.

DOLAZECI: Kretanje novca od racuna nerezidentne banke ili druge finansijske korporacije na racun banke ili finansijske korporacije na Kosovu.

AGENCIJE ELEKTRONSKOG TRANSFERA: Sve ne-bankarske finansijske institucije koje vrse elektronske ili druge sluzbe transfera (Western Union, Western Union MEB, ERA).

## TABELA 19: EFEKTIVNE KAMATNE STOPE PRIMENJIVANE OD STRANE KOMERCIJALNIH BANAKA

**Izvor:** BPK-anketa 'Izvestaj kamatne stope' medju svim komercijalnim bankama licensiranim na Kosovu.

**Definicije i priroda prikupljenih podataka:** Glavne karakteristike su navedene ispod:

1. Institucije koje izvestavaju	Sve komercijalne banke licensirane na Kosovu
2. Finansijski instrmenti	Zajmovi Depoziti
3. Denominacija valute	Samo evro
4. Ucestalost	Mesecno
5. Sugovorene strane	Sve domace nefinansijske korporacije; Sva domaca domacinstva
6. Izvestavani ugovori	Novi poslovi tokom navedenih meseca / neisplacene sume (u zavisnosti od vrste finansijskog instrumenta, cf. infra)
7. Vrsta kamatne stope	Godisnje kamatne stope ne ukljucujuci bilo koju taksu niti komisiju
8. Metod racunanja	Godisnja dogovorena stopa ili aktuelna stopa (u zavisnosti od karakteristika posebnog ugovora, cf. infra)
9. Prijavljene stope i volumen	<ul style="list-style-type: none"><li>- Jedna kamatna stopa po kategoriji prosečnoj sa tezinom novih poslova navedenog meseca ili nepalcenih suma (u zavisnosti od vrste finansijskog instrumenta - cf. infra) i;</li><li>- ukupni volumen novih poslova ili neisplativih suma (u zavisnosti od vrste finansijskog instrumenta - cf. infra).</li></ul> A kategorija je definisana sa 5 varijacija i forma za kombinaciju: <ul style="list-style-type: none"><li>- vrste finansijskog instrumenta;</li><li>- sektor premestanja sugovorne strane;</li><li>- trajna grupa i;</li><li>- spektar ukljucenih suma;</li><li>- svrha finansiranja u slucaju zajmova</li></ul>

Godisnja stopa koju prijavljuju komercijalne banke je godisnja dogovorena stopa (AAgR) ili godisnja aktuarialna stopa (AAcR).

Godisnja dogovorena stopa (AAgR) se prijavljuje u svim slučajevima kapitalizacije ili kapitalnih tokova regularnih uzoraka ili kamatnih promena istog neplativog kapitala i u danima poceka za kamatne isplate ili odbrenog kamtnog otkupa.

U svim drugim slučajevima Godisnja aktuarialna stopa (AAcR) treba biti prijavljena. Ovo je godisnja kamatna stopa jednaka popustu (aktualizaciji) buduceg gotovinskog toka ka nominalnoj sumi zajmova ili depozita.

Kamatna stopa vodjena komercijalnim bankama uzima racune kamatnih stopa na sve pojedine transakcije tokom perioda obavestavanja, uz dva izuzetka: za ustedjene depozite i tekuce racune, kamata je sracunama po bankama kao:

- Kamatna stopa za svaki neisplativi ugovor na kraju referentnog meseca, izracunatog sa neisplatom sumom ugovora do kraja referentnog perioda, ili;
- Kumulativni kamatni tok (akumulativna kamata) za mesec podeljen prosekom dnevnih neisplativih suma.

**IRR-statistika:** prost aritmeticki prosek kamatnih stopa vodjen bankama upotpunjen standardizovanim vatijacijama kao merom distribucije radi lakseg racunanja.

**Dodatne informacije:** pogledajte Mesecni statisticki bilten, BPK, Novembar 2004.

## TABELA 27: FISKALNI SEKTOR


ISPLATE DOMACINSTAVIMA: Povepsi od 2002, isplate domacinstavima su ukljucene u finansijsku podrsku i transfere.

REZERVE: Rezerve ukljucuju sume ovlascene za kontigent troskova koje mogu da se koriste samo za hitne i nepredvidjene situacije (zahteve).

## TABELE 31-33: IZVOZ I UVOZ

Harmonizovani system kodiranja koriscen za prezentaciju statistike spoljne trgovine od strane robne grupe:

- I Zive zivotinje; zivotinjski proizvodi;
- II Povrcni proizvodi;
- III Zivotinjske ili povrcne masti i ulja i njihovi drugi proizvodi; pripremljene jestive masti; zivotinjski ili povrcni vosak;
- IV Pripremljena hrana; pica, alkohol i sirce; tobako i proizvodi od duvana;
- V Mineralni proizvodi;
- VI Proizvodi hemijske ili slicne industrije;
- VII Plastika i plastichni proizvodi; guma i gumeni proizvodi;
- VIII Retki materijali i koza, fina koza, postavljeno krzno i njegovi proizvodi; oprema, putna dobra, rucne torbe i slicne stvari; roba od zivotinjskih utroba (osim svilene bube);
- IX Drvo i drveni proizvodi; drveni ugalj; pluta i proizvodi od plute; proizvodnja borovine, esparto hartija i drugi pletenasti materijali; pletene torbe i pletarstvo;
- X Drveni meki materijali ili drugi materijali od celuloze; otpad i delovi papira; papir i papirni materijali;
- XI Tekstili i delovi od tekstila;
- XII Obuca, sesiri, kisobrani, suncani kisobrani, stapovi, sedista, maramice, jahacka sedista i slicni delovi, vestacko cvece; proizvodi od vestacke kose;
- XIII Proizvodi od kamena, cement, azbestos, mica ili slicni materijali; keramicki proizvodi; staklo i stakleni proizvodi;
- XIV Prirodni ili nasledni biseri, dragocenosti i poludragoceno kamenje, gdragoceni metali, metali dopunjeni dragocenim metalima i njihovi proizvodi; imitacioni nakit; metalni novcici;
- XV Osnovni metali i proizvodi od osnovnih metala;
- XVI Masinerija i mehanicki dodaci; elektricna oprema; njihovi delovi; zvučni rekorderi i reproducenti, i delovi kao i dodaci takvih artikla;
- XVII Vozila, avioni, brodovi i slicna transportna oprema;

- 
- XVIII Optika, fotografija, kinematografija, mere, provere, preciznost, medicinski i operativni instrumenti i aparatura; satovi; muzicki instrumenti; delovi i dodaci njihovi;
- XIX Vojna oprema i municija, njihovi delovi;
- XX Razna proizvodna sredstva;
- XXI Drugo.

