



KËSHILLI KOMBËTAR I PAGESAVE

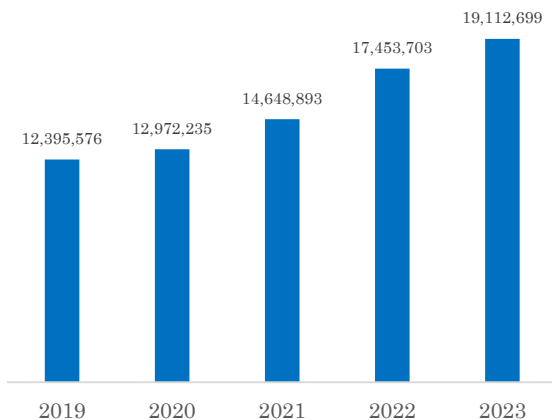
Përfshirja Financiare – të dhëna mbi zhvillimin e infrastrukturës dhe statistikave të shërbimeve të pagesave

Lumni Rrustolli – u. d. Drejtor i Departamentit për Infrastrukturën e Tregut dhe Pagesave, BQK

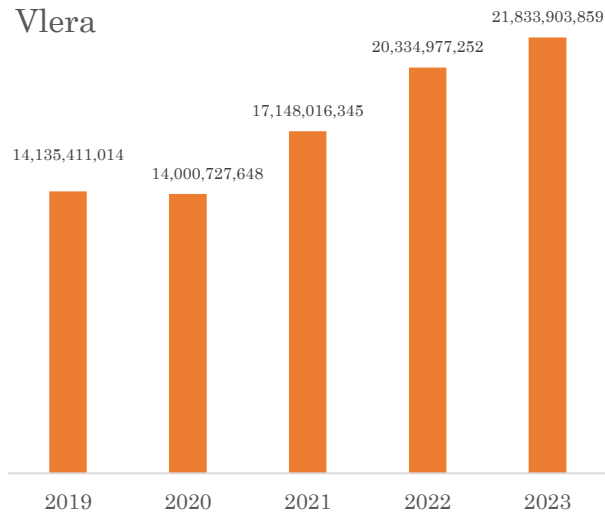
Sistemi i Pagesave Ndërbankare- KIPS

Sistemi i KIPS-it: RTGS/ACH, pjesëmarrësit, rendësisë sistemike, standardet, transaksionet, etj.

Numri



Vlera



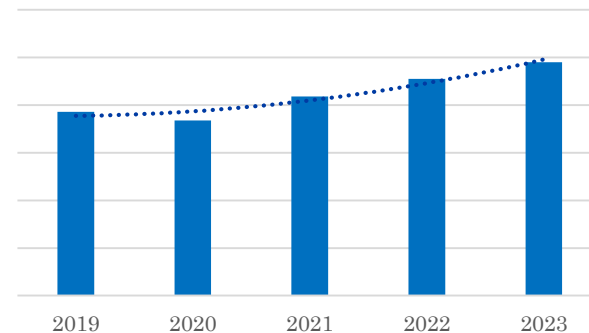
Gjatë viti 2023 në KIPS janë procesuar 19.22 milion transaksione, me vlerë 21.83 miliardë EUR, që është ekuivalente me rreth **2.4 herë** e GDP-së

Mesatarja ditore: numri **77,379** dhe vlera **88,396,372.00** EUR.

Numri i transaksioneve në POS dhe ATM

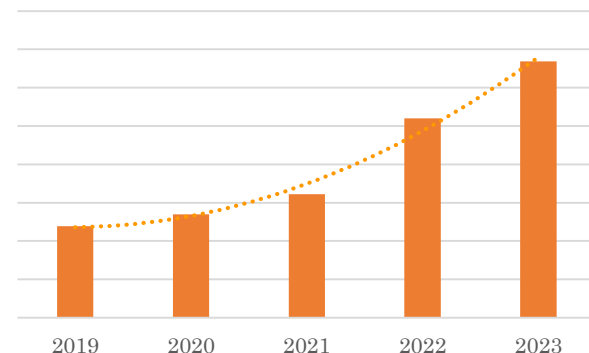
Transaksione në ATM	2019	2020	2021	2022	2023
Tërheqje	17,215,450	16,370,009	18,539,450	19,991,046	21,510,575
Deponim	2,045,204	1,998,364	2,344,606	2,749,412	2,982,787
Kredit transfere	21,456	15,116	11,329	8,415	3,883
Totali	19,282,110	18,383,489	20,895,385	22,748,873	24,497,245
Për kokë banori	10.77	10.27	11.67	12.71	13.69

Transaksione në ATM



Transaksione në POS	2019	2020	2021	2022	2023
Tërheqje	55,087	44,363	52,382	52,570	45,071
Pagesa në POS	11,892,782	13,425,523	16,061,706	25,951,391	33,369,694
Totali	11,947,869	13,469,886	16,114,088	26,003,961	33,414,765
Për kokë banori	6.67	7.53	9.00	14.53	18.67

Transaksione në POS

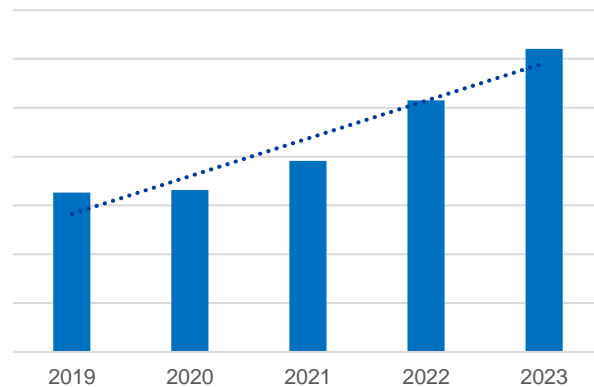


Transaksionet me kartela- jo cash

Transaksionet me kartela: ATM, POS dhe Online	2019	2020	2021	2022	2023
Transaksionet në ATM	19,282,110	18,383,489	20,895,385	22,748,873	24,497,245
Transaksionet në POS	11,947,869	13,469,886	16,114,088	26,003,961	33,414,765
Pagesat online	1,373,927	1,311,716	2,120,971	2,711,812	4,146,855
Total	32,603,906	33,165,091	39,130,444	51,464,646	62,058,865
Transaksione për kokë banori	18.21	18.53	21.86	28.75	34.67

Transaksionet jo cash	2019	2020	2021	2022	2023
Transaksionet e kreditit	12,680,625	13,359,121	14,951,926	16,877,661	19,336,746
Transaksionet me e-banking	5,199,787	5,652,991	7,147,513	8,326,316	9,747,260
Pagesat me kartela	13,266,708	14,737,239	18,182,677	23,896,338	33,339,471
Debitim Direkt	1,037	1,653	5,009	4,337	3,865
Para Elektronike(E-money)	N/A	N/A	52,779	293,097	595,108
Totali i pagesave -jo kesh	31,148,157	33,751,004	40,339,904	49,397,749	63,022,450
Transaksione jo cash për kokë banori	17.4	18.9	22.5	27.6	35.2

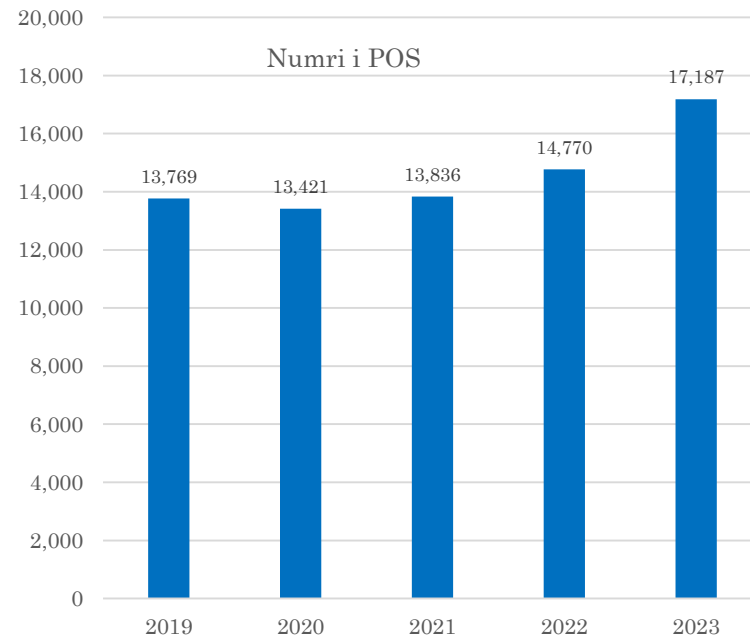
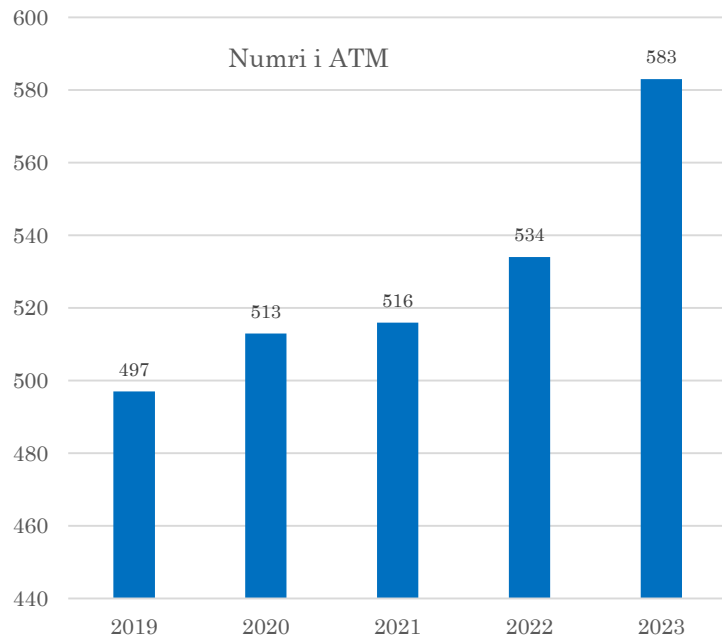
Transaksionet me kartela: ATM, POS dhe Online



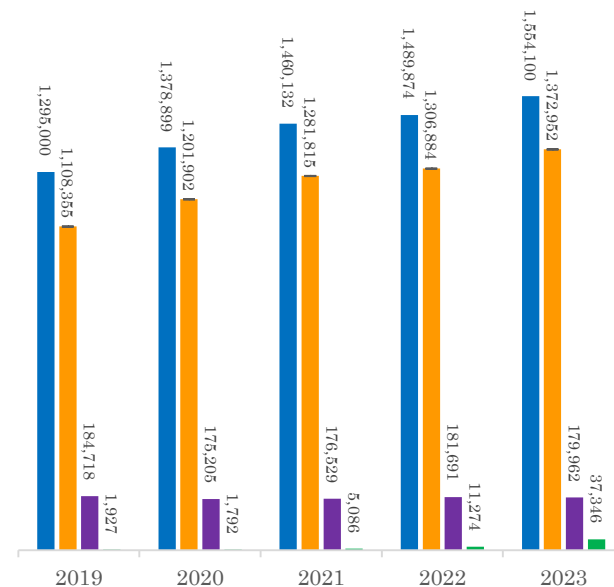
Nga monitorimi i progresit për realizimin e SKPVV-së, është paraparë rritja e numrit të pagesave jo cash deri në **25 pagesa** për kokë banori, deri në fund të vitit 2026. Nga ecuria e deritanishme, në vitin 2023 veç është arritur numri prej **35.2** duke tejkaluar dukshëm objektivin e caktuar për vitin 2026.

Duke përcjellur trendin e rritjes së pagesave jo cash për tri vitet e fundi, parashihet që në vitin 2026, numri i pagesave jo cash për kokë banori të arrijë në rreth **60 pagesa**.

Numri i terminaleve ATM - POS

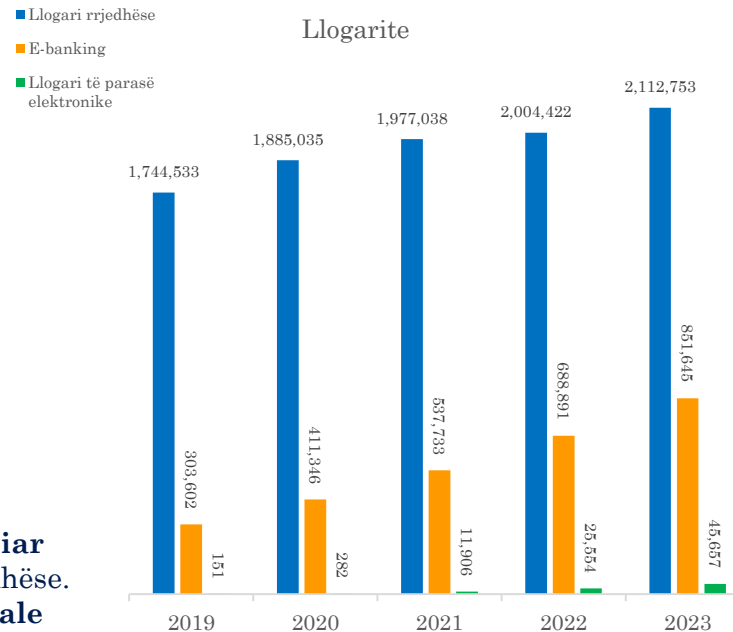


Numri i kartelave	2019	2020	2021	2022	2023
1.Numri i kartelave	1,295,000	1,378,899	1,460,132	1,489,874	1,554,100
1.1. Kartela me funksion debiti	1,108,355	1,201,902	1,281,815	1,306,884	1,372,952
1.2. Kartela me funksion krediti	184,718	175,205	176,529	181,691	179,962
1.3 Kartela me funksion të debitit të vonuar	983	808	684	554	535
1.4 Kartela me funksion parane elektronike- bankat	944	984	1,104	745	651
1.5 Kartela me funksion parane elektronike-IFJB			3,298	9,975	36,160



■ 1. Numri i kartelave ■ 1.1. Kartela me funksion debiti
■ 1.2. Kartela me funksion krediti ■ Tjera

Numri i llogarive bankare	2019	2020	2021	2022	2023
1. Llogari rrjedhëse	1,744,533	1,885,035	1,977,038	2,004,422	2,112,753
1.1 Prej të cilave e-banking	303,602	411,346	537,733	688,891	851,645
2. Llogari kursimi	371,711	370,063	369,747	328,002	355,109
3. Llogari të afatizuara	35,884	36,792	37,594	38,730	44,366
4. Llogari të parasë elektronike	151	282	11,906	25,554	45,657
4.1 Në banka	151	282	363	390	347
4.2 Në IFJB			11,543	25,164	45,310



Llogaritë e pagesave me shërbime bazike :

- Rregullorja- hyrja në fuqi **1 gusht 2023**, neni 5 paragrafi 4 me **1 janar 2024**;
- **Qëllimi**- nxitja e qytetarëve për **pjesëmarrje në tregun financiar**
- Rreth **5 mije** llogari te reja apo të konvertuara nga llogaritë rrjedhëse.
- **321,927 llogari** të konvertuara nga llogaritë e skemave **pensionale** dhe atyre **sociale**.
- Konvertimi i llogarive të kategorive tjera të cenueshme ?

Monitorimi i progresit për realizimin e SKPVV: Objektivi- deri në vitin 2026, **70% të popullsisë** së moshës madhore të kenë së paku një llogari për pagesa dhe transaksione.

Nga raporti i fundit i Bankës Botërore mbi përfshirjen financiare dhe digjitalizimin e pagesave (The Global Findex Database), ne vitin 2021, 58% popullsisë së moshës madhore kanë së paku një llogari pagese.

Me zhvillimet aktuale (llogaritë bazike, shërbimet digjitale, LSHP, infrastruktura ,etj) parashihet që deri në vitin 2026, shifra prej 70% të tejkalohet

Ju faleminderit për vëmendjen!

Q & A

Këshilli Kombëtar i Pagesave



Payment.Systems@bqk-kos.org



+383 38 222 055



www.bqk-kos.org