




BANKING AND PAYMENTS AUTHORITY OF KOSOVO
AUTORITETI BANKAR DHE I PAGESAVE TË KOSOVËS
BANKARSKI I PLATNI AUTORITET KOSOVA

Novembar / 05
Br. 51

MESECNI STATISTICKI BILTEN

**ODELJENJE ZA
ISTRAZIVANJE
I STATISTIKU**

Pristina 2005



BANKING AND PAYMENTS AUTHORITY OF KOSOVO
AUTORITETI BANKAR DHE I PAGESAVE TË KOSOVËS
BANKARSKI I PLATNI AUTORITET KOSOVA

MESECNI STATISTICKI BILTEN

IZDAVAC Bankarski I Platni Autoriteti Kosova
Odeljenje za istrazivanja I statistiku
33 Garibaldi, Pristina
Telefon: ++381 38 222 243
Fax: ++381 38 243 763

WEB www.bpk-kos.org
E-mail research@bpk-kos.org

GLAVNI UREDNIK Gani GËRGURI

UREDNIŠTVO Jeton BAJRAMAJ
Nazlie HOTI
Teuta ISMAJLI
Valbona MORINA
Valentin TOÇI
Semra TYRBEDARI

UREDNICI Mentor GECI
Bedri ZYMERI

TEHNICKI UREDNIK Jeton BAJRAMAJ

SARADNIK Rudi ACX

STAMPANO OD STRANE "BLENDI" Pristina.

Korisnici ovih podataka iz ovog dokumenta su u obavezi da navedu izvor.

Bilo koja ispravka može biti zahtevana i napravljena na verziji za internet.

Odstampano u 100 primeraka.

Ovaj dokument sadrži podatke vazeće do: 30 Decembra, 2005.

SKRACENICE:

BPK	Bankarski i platni autoriteti Kosova;
CPI	Indeks cena na malo;
DC	Depozitorne korporacije;
ESA	Evropski sistem regionalnih i nacionalnih racuna 1995;
EUR	Valuta evro;
FC	Finansijske korporacije;
GDP	Bruto domaci proizvod;
GNDI	Bruto nacionalnih prihod;
IC	Osiguravajuće kompanije;
IMF	Medjunarodni Monetarni Fond;
IRR	Izvestaj kamatne stope;
KPST	Kosovski penzijski trust;
KTA	Kosovska poverilacka agencija;
MFSM	Prirucnik za monetarnu i finansijsku statistiku;
NFA	Neto strana aktiva;
NPISH	Neprofitne institucije koje sluze domacinstvima;
ODC	Druge Depozitorne korporacije;
OFC	Druge finansijske korporacije;
OFI	Drugi finansijski posrednici;
PF	Penzijski fond;
SBR	Statisticki bankarski izvestaj;
SNA	Sistem Ujedinjenih Nacija za nacionalne racune 1993;
TPL	Odgovornost treće strane;
UNMIK	Misija Ujedinjenih Nacija na Kosovu.

LEGENDA:

" — "	nema aktiviteta;
" . "	aktivitet postoji, podaci nisu dostupni;
" ... "	nista ili beznacajno;
(e)	prosek;
(p)	privremeno.

BELESKA:

Razlike u totalima rezultat su zaokruzivanja.

NAPOMENA:

Za detaljnije objasnjenja oko terminologije koja je upotrebljena u Mesecni Statisticki Bilten, molimo da koristite objasnjenja koje su u kraj biltena.

SADRŽAJ

1. ODABRANI MAKROEKONOMSKI POKAZATELJI	7
2. TRENUTNI RAZVOJI (grafovi)	9
2.1. Finansijski sektor	11
2.2. Fiskalni sektor.....	16
2.3. Realni sektor	17
2.4. Spoljni sektor	17
3. STATISTICKE TABELE	19
3.1. Finansijski sektor	21
3.2. Fiskalni sektor.....	40
3.3. Realni sektor	41
3.4. Spoljni sektor	42
OBJASNJENJE	47

Tabela 1.

Odabrani makroekonomski pokazatelji

Opis	2001	2002	2003	2004	2005 *
Stvarni rast BDP (u procentima)					
BDP	...	-2.9	-1.4	3.7	-0.5
Doprinos strane pomoci rastu BDP		-7.1	-7.6	-3.1	-1.5
GNDI	...	0.3	2.5	4.6	1.1
Privatni sektor raspolozivih dohodaka	...	-4.6	0.9	5.3	1.6
Potrosnja privatnog sektora	...	-1.7	1.6	6.3	3.4
Potrosnja kao deo raspolozivih dohodaka	...	84.6	85.5	85.8	87.1
Komercijalni uvoz	...	-9.0	-3.3	5.6	2.7
BDP po stanovniku	...	-4.5	-3.0	1.9	-2.2
GNP po stanovniku	...	-1.4	0.8	2.9	-0.6
Privatni raspoloživi dohodak po stanovniku	...	-6.2	-0.8	3.6	-0.1
Privatna upotreba po stanovniku	...	-3.4	-0.1	4.6	1.7
Promena cena (u procentima)					
CPI	11.7	3.6	1.1	0.0	-1.5
BDP	22.1	3.3	0.3	-0.2	-1.5
Stvarne efektivne promene stope (na osnovu CPI)	8.6	0.9	-0.9	-1.9	0.0
Budzet (u procentima BDP)					
Prihod	13.2	20.4	24.4	24.0	24.8
Troskovi	9.8	16.4	22.4	29.9	29.0
Od kojih: Kapital	0.3	0.6	1.5	6.7	6.0
Trenutni bilans	3.6	4.6	3.4	0.9	1.8
Opsti bilans	3.4	4.0	1.9	-5.9	-4.2
Opsti bilans (nakon odobravanja i telekom procesa)	5.0	4.4	1.9	-5.3	-3.9
Ustedjevine/Bilansi ulaganja (u procentima BDP) 1/					
Domaca ustedjevine	-9.9	-7.2	-7.5	-8.2	-8.4
Remittance	13.0	14.0	14.1	13.6	14.1
Faktor prihoda od/za inostranstvo	-21.3	-18.1	-14.1	-11.9	-10.3
Nacionalna stednja	-18.2	-11.3	-7.4	-6.5	-4.7
Ulaganja	27.1	24.7	23.6	23.7	24.4
Tekuci racun	-45.2	-36.0	-31.1	-30.2	-29.1
Strana pomoc 2/	47.5	36.3	28.4	22.7	21.2
Bilans tekuceg racuna (nakon strane pomoci)	2.3	0.3	-2.6	-7.5	-7.9
Glavni agregati (u milionima evra)					
BDP	2,439	2,447	2,420	2,505	2,453
BDP po stanovniku (u evrima)	1,306	1,288	1,252	1,274	1,227
GNDI po stanovniku (u evrima)	1,198	1,235	1,253	1,297	1,273
Ramitancije 3/	317	341	341	341	345
Strana pomoc 2/	1,159	887	688	568	519
Direktni doprinos strane pomoci za BDP	589	484	393	330	327
Direktni doprinos strane pomoci za GNDI	648	503	398	334	327
Stanovnistvo (u hiljadama)	1,868	1,900	1,932	1,965	1,999

Izvor: IMF procene (Aide Memoire, Jul 2005) ;

1/ Bilans ulaganja/stednje celokupne ekonomije (domaci sektor i donatorski sektor) ;

2/ Ukupna strana pomoc iskljucujuci kaitalne transfere ;

3/ Ukljucujuci penzije iz inostranstva ;

* Projektirano.

2. TRENUTNI RAZVOJI (grafovi) -----9

2.1. Finansijski sektor ----- 11

- Monetarni agregati ----- 11
- Sektorska potraživanja finansijskih korporacija ----- 11
- Neto strana aktiva i domaća potraživanja depozitnih korporacija ----- 11
- Rast depozita klijenata u depozitnim korporacijama i doprinos u ovaj rast ----- 12
- Sektorska klasifikacija depozita u BPK ----- 12
- Strana i domaća potraživanja drugih depozitnih korporacija, kao procenat sredstava ----- 12
- Sektorska klasifikacija depozita u drugim depozitnim korporacijama ----- 13
- Klasifikacija po trajanju depozita u drugim depozitnim korporacijama ----- 13
- Valutna klasifikacija depozita u drugim depozitnim korporacijama ----- 13
- Sektorska klasifikacija zajmova drugih depozitnih korporacija ----- 14
- Klasifikacija po maturiranju zajmova drugih depozitnih korporacija ----- 14
- Odnos zajmova i depozita u drugim depozitnim korporacijama ----- 14
- Prihodi i rashodi drugih depozitnih korporacija ----- 15
- Strani transferi ----- 15
- Premije i plaćena poštovanja osiguravajućih kompanija ----- 15

2.2. Fiskalni sektor ----- 16

- Vladine operacije ----- 16
- Struktura vladinih prihoda ----- 16
- Struktura vladinih rashoda ----- 16

2.3. Realni sektor ----- 17

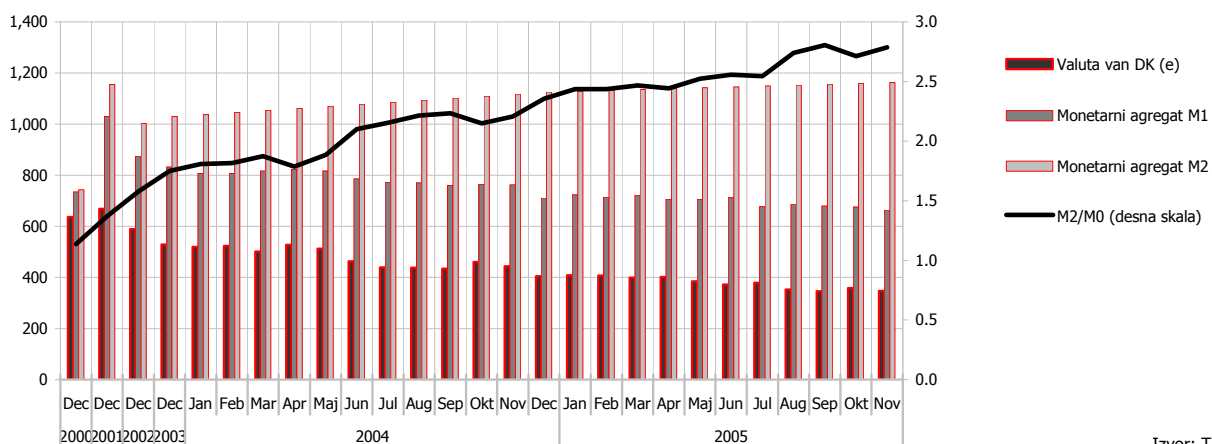
- Indeks cena ----- 17

2.4. Spoljni sektor ----- 17

- Stopa razmene evra ----- 17
- Trgovinski bilans ----- 17

1. Monetarni Agregati

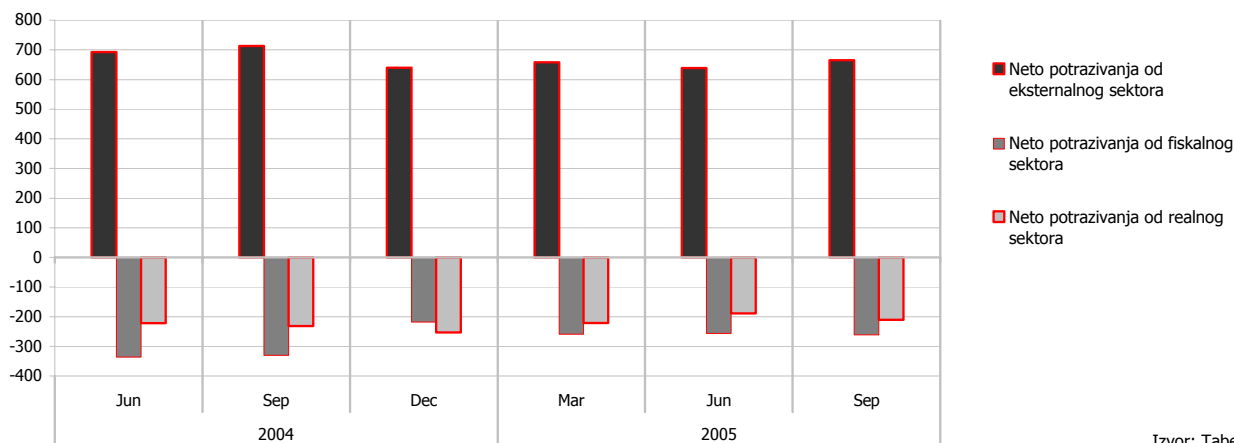
(Kumulativni iznosi, u hiljadima evra, kraj perioda)



Izvor: Tabela 4.

2. Sektorka potraživanja finansijskih korporacija

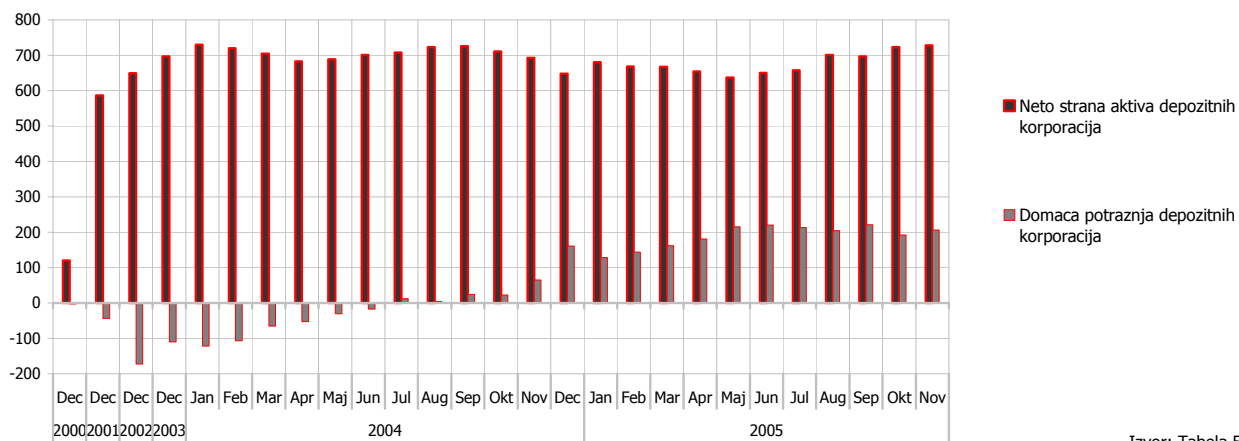
(Kumulativni iznosi, u hiljadima evra, kraj perioda)



Izvor: Tabela 2.

3. Neto strana aktiva i domaća potraživanja depozitnih korporacija

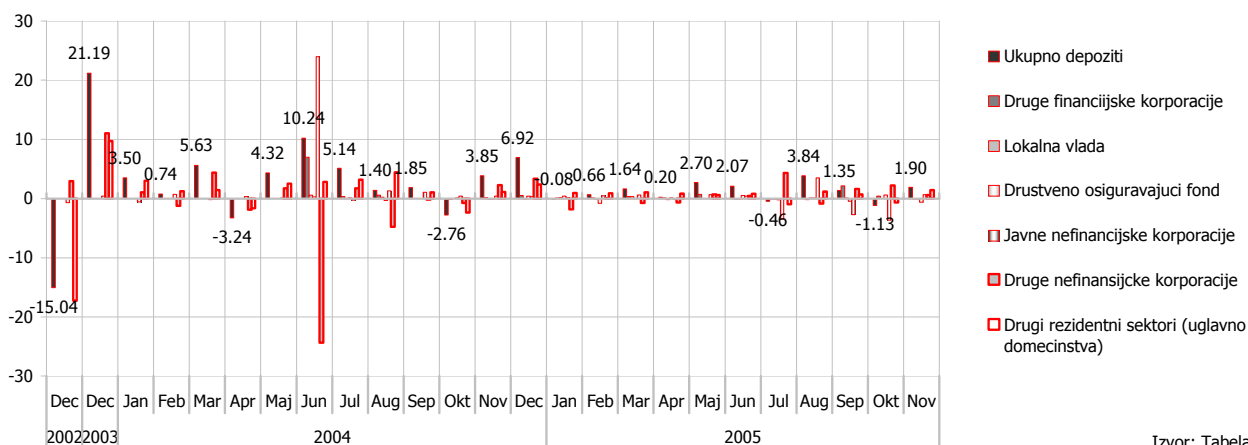
(Kumulativni iznosi, u hiljadima evra, kraj perioda)



Izvor: Tabela 5 i 6.

4. Rast depozita klijenata u depozitnim korporacija i doprinos u ovaj rast

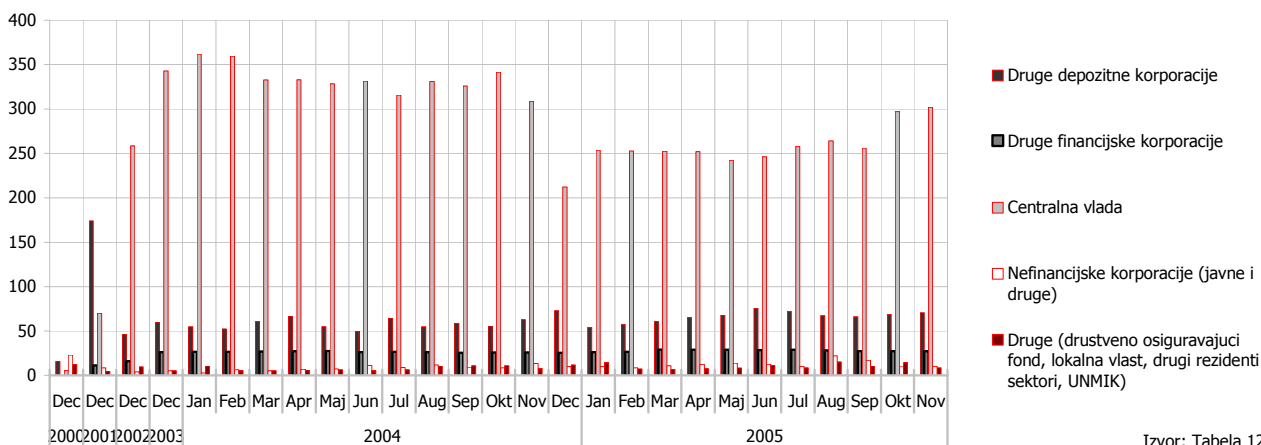
(promena u stopama)



Izvor: Tabela 3.

5. Sektorska klasifikacija depozita u BPK

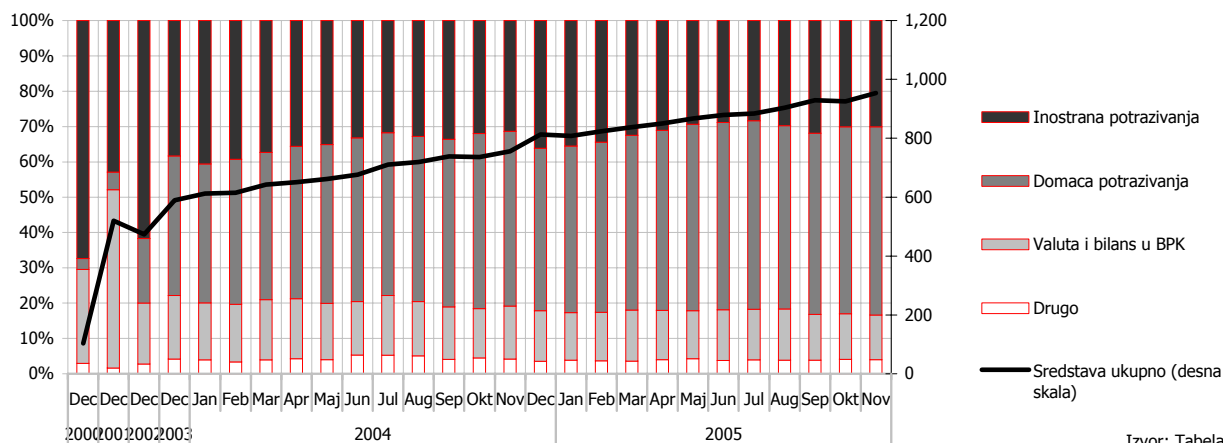
(Kumulativni iznosi, u hiljadima evra, kraj perioda)



Izvor: Tabela 12.

6. Strana i domaća potraživanja drugih depozitnih korporacija, kao procenat ukupnih sredstava

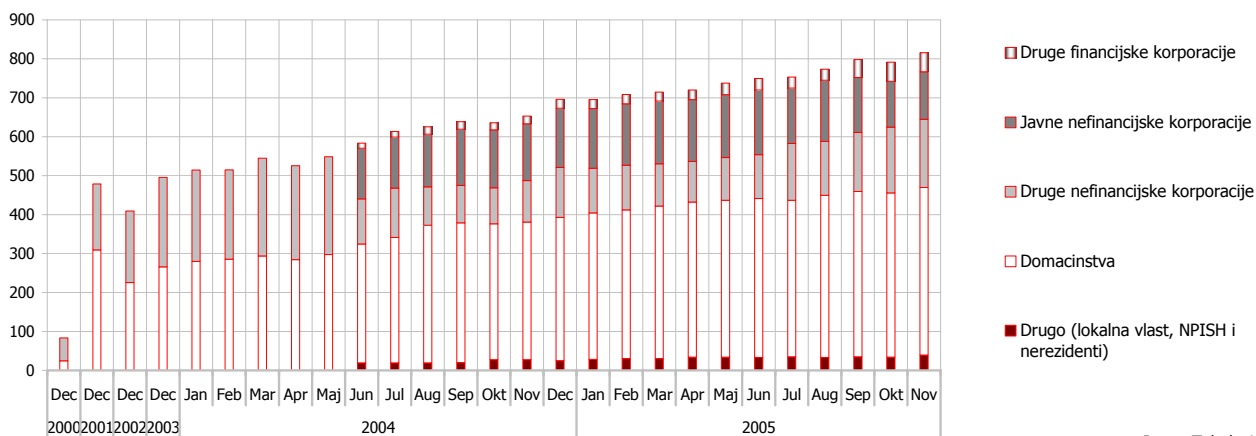
(Kumulativni iznosi, u hiljadima evra, kraj perioda)



Izvor: Tabela 13.

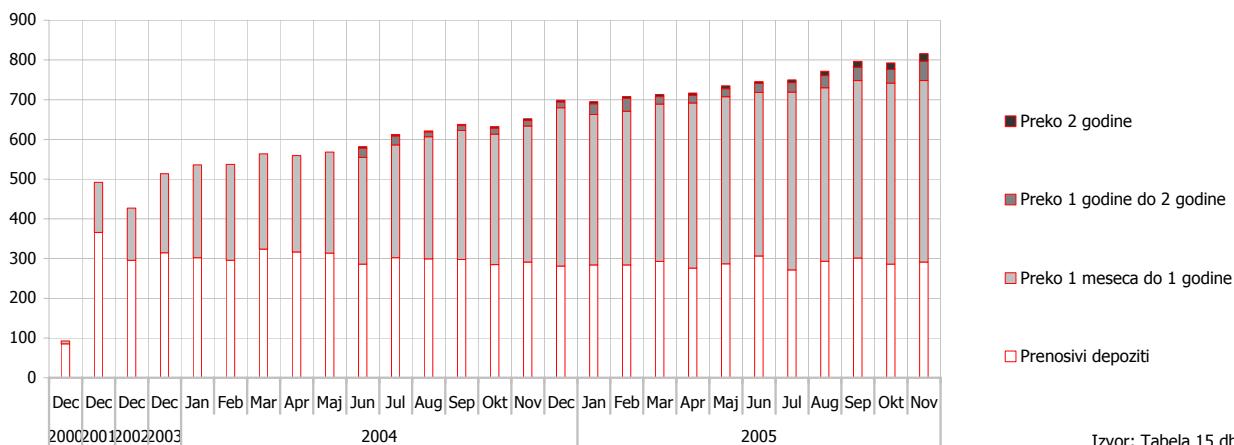
7. Sektorska klasifikacija depozita u drugim depozitnim korporacijama

(Kumulativni iznosi, u hiljadima evra, kraj perioda)



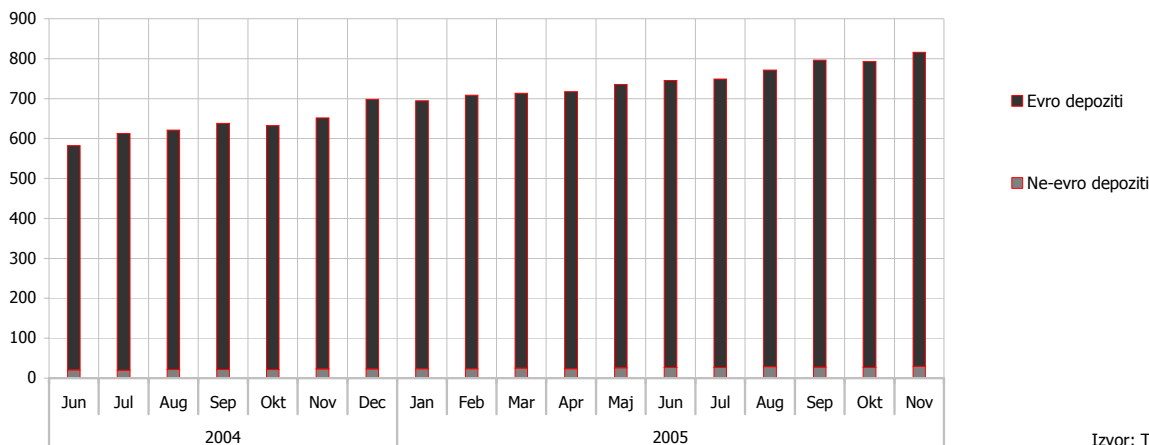
8. Klasifikacija po trajanju depozita u drugim depozitnim korporacijama

(Kumulativni iznosi, u hiljadima evra, kraj perioda)



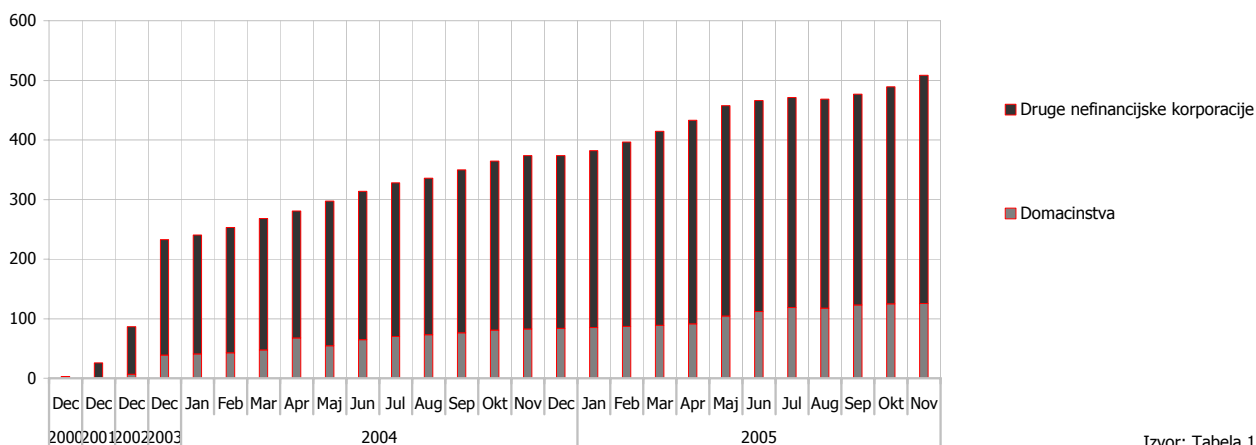
9. Valutna klasifikacija depozita u drugim depozitnim korporacijama

(Kumulativni iznosi, u hiljadima evra, kraj perioda)



10. Sektorska klasifikacija zajmova drugih depozitnih korporacija

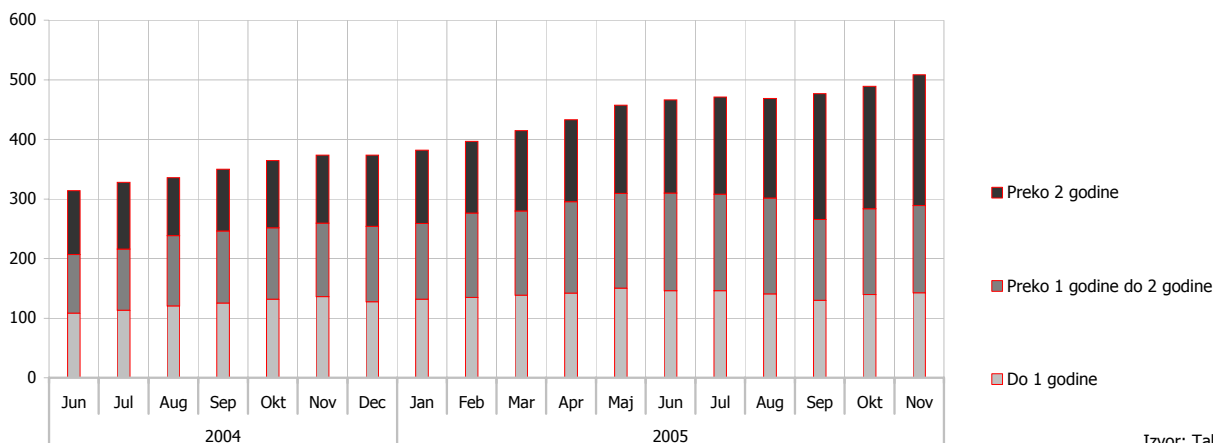
(Kumulativni iznosi, u hiljadima evra, kraj perioda)



Izvor: Tabela 17.

11. Klasifikacija po maturiranju zajmova drugih depozitnih korporacija

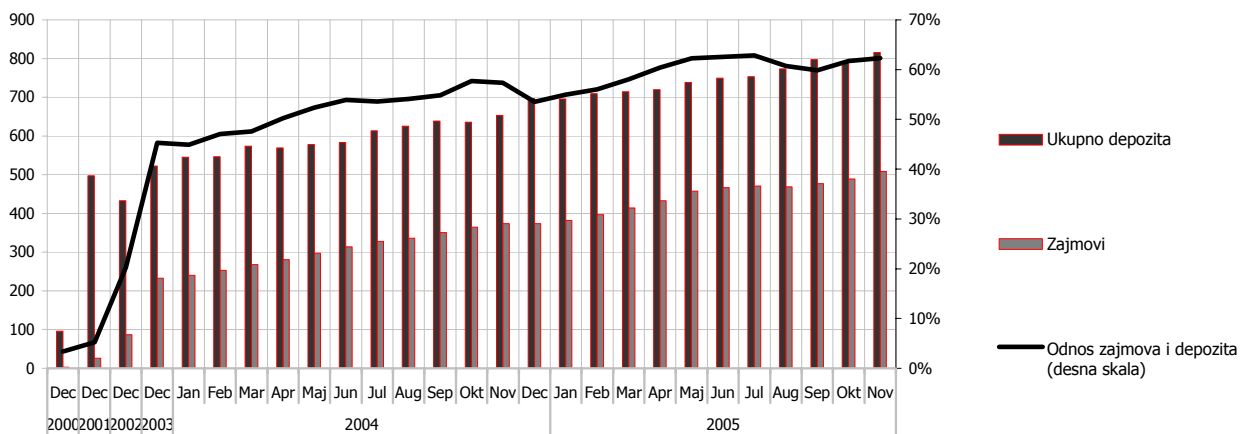
(Kumulativni iznosi, u hiljadima evra, kraj perioda)



Izvor: Tabela 17.

12. Odnos zajmova i depozita u drugim depozitnim korporacijama

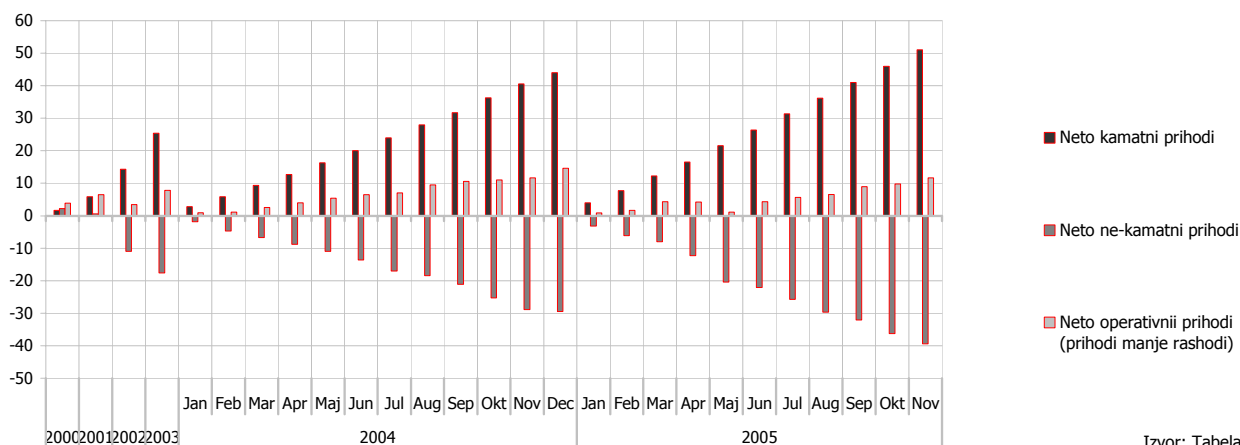
(Kumulativni iznosi, u hiljadima evra, kraj perioda)



Izvor: Tabela 14 dhe 17.

13. Prihodi i rashodi drugih depozitnih korporacija

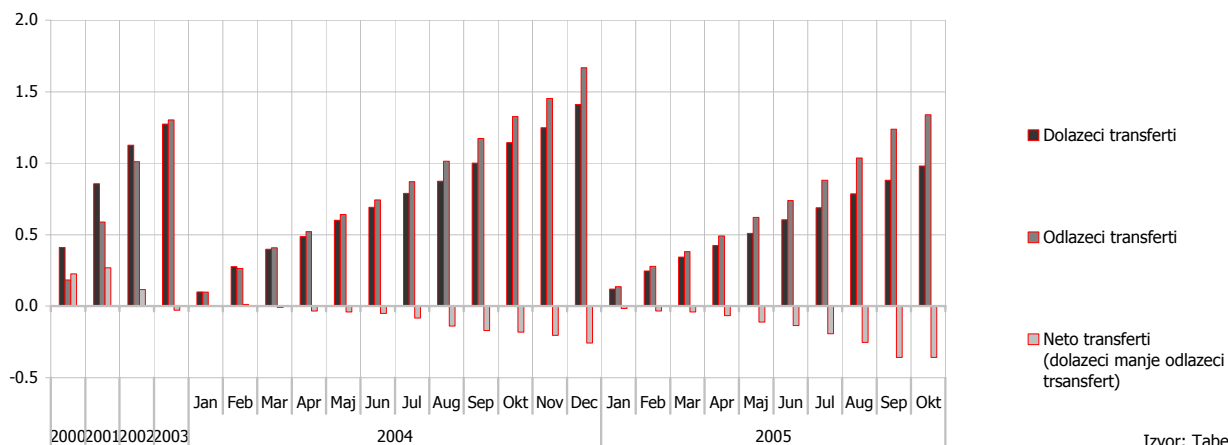
(Kumulativni iznosi, u hiljadima evra, kraj perioda)



Izvor: Tabela 20.

14. Strani transfert

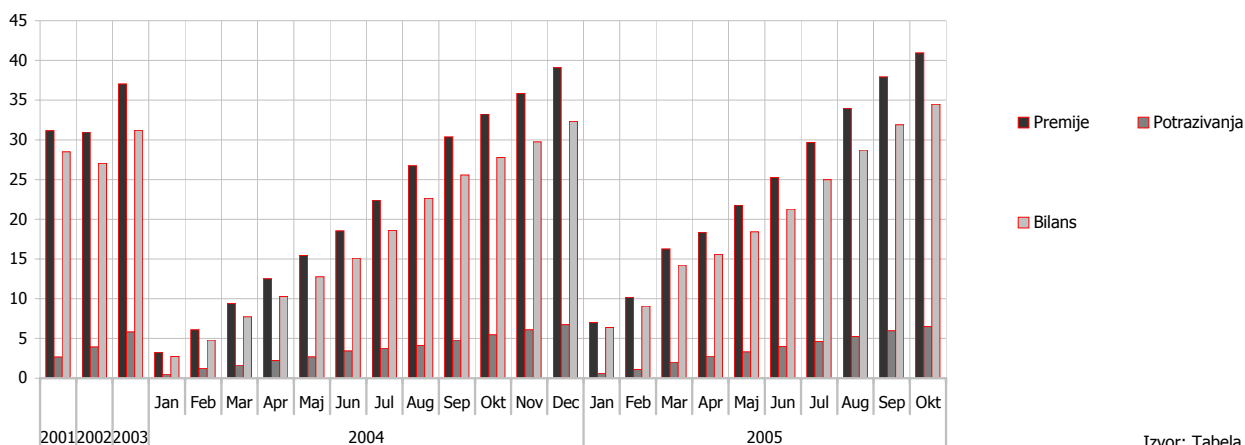
(Kumulativno za kalendarsku godinu, u milionima evra)



Izvor: Tabela 22.

15. Premije i placena potrazivanja osiguravajucih kompanija

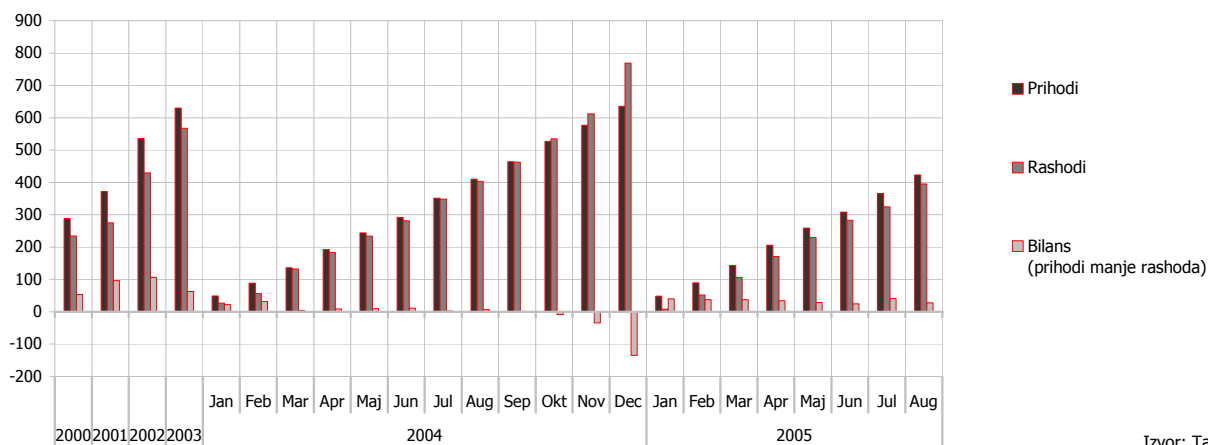
(Kumulativno za kalendarsku godinu, u milionima evra)



Izvor: Tabela 23.

16. Vladine operacije

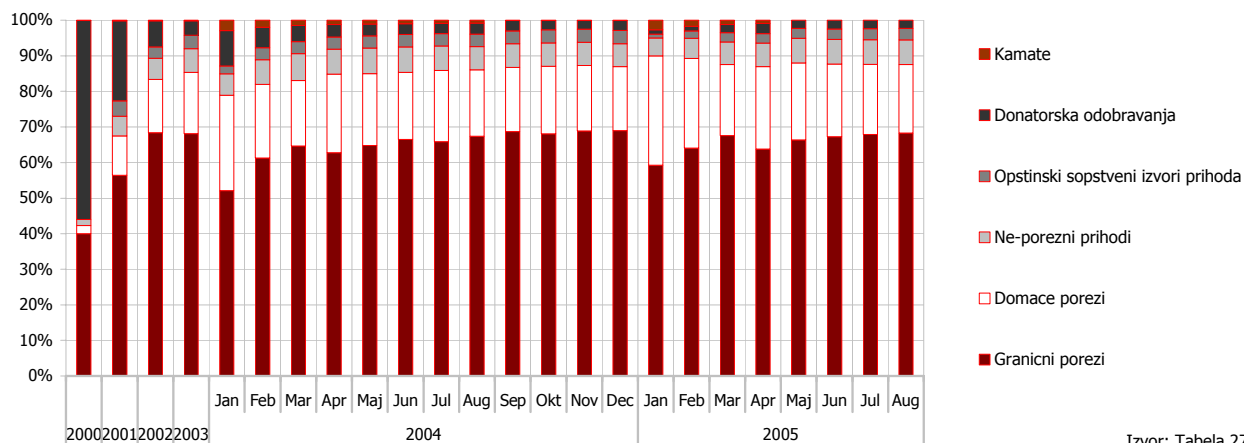
(Kumulativno za kalendarsku godinu, u milionima evra)



Izvor: Tabela 27.

17. Struktura vladinih prihoda

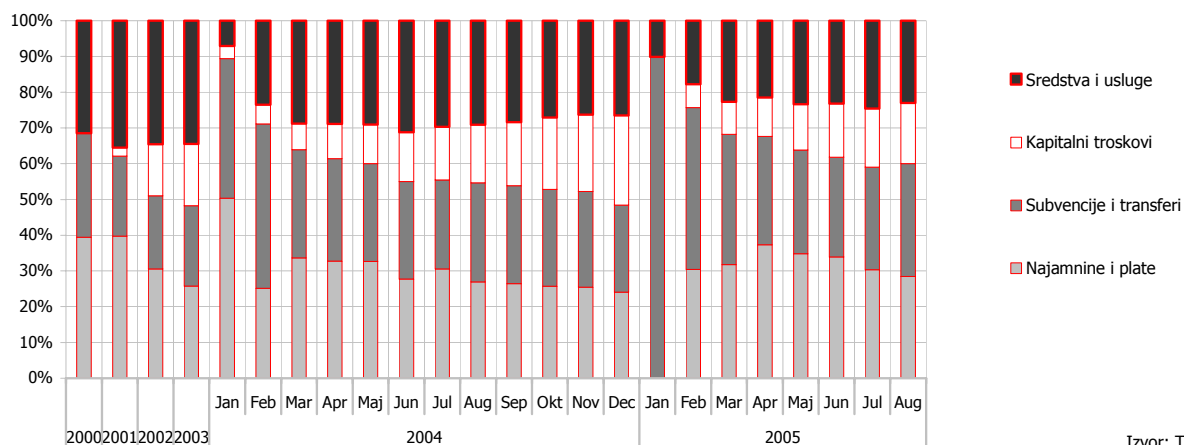
(U procenat)



Izvor: Tabela 27.

18. Struktura vladinih rashoda

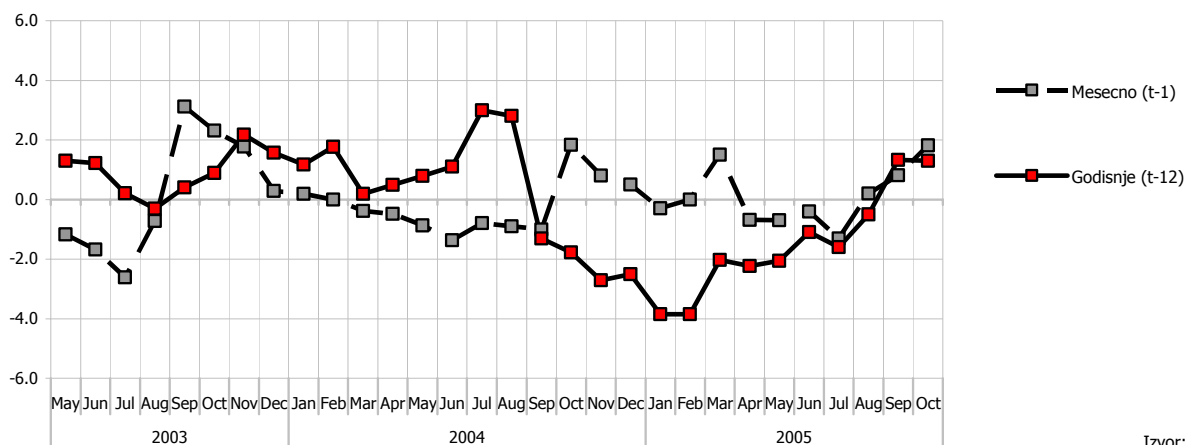
(U procenat)



Izvor: Tabela 27.

19. Indeks cena

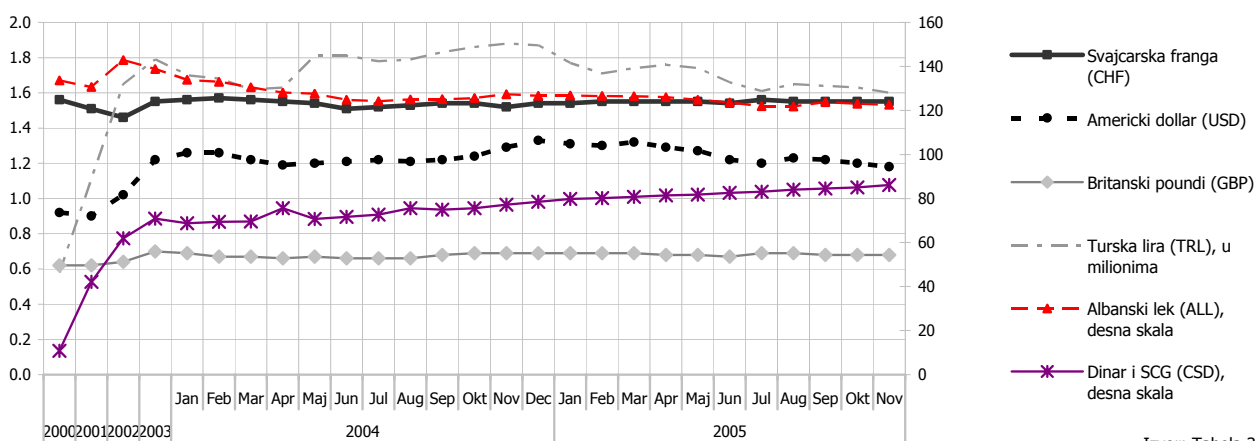
(U procent)



Izvor: Tabela 28.

20. Stopa razmene evra

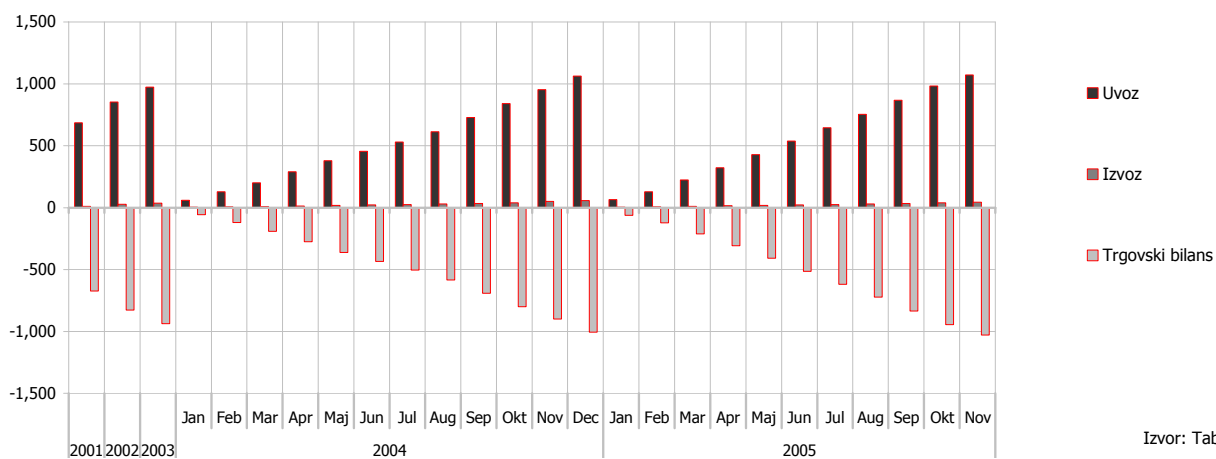
(Procent za period)



Izvor: Tabela 30.

21. Trgovinski bilans

(Kumulativno za kalendarsku godinu, u milionima evra)



Izvor: Tabela 31.

3. STATISTICKE TABELE -----19

3.1. Finansijski sektor ----- 21

o Pregled finansijskih korporacija -----	21
o Pregled depozitornih korporacija -----	22
o Monetarni agregati -----	23
o Pregled BPK -----	24
o Pregled drugih depozitnih korporacija -----	26
o Pregled drugih finansijskih korporacija -----	26
o Pregled drugih finansijskih posrednika -----	27
o Pregled osiguravajucih kompanija i penzionih fondova -----	27
o Pregled osiguravajucih kompanija -----	28
o Pregled penzionih fondova -----	28
o Bilans stanja BPK -----	29
o Bilans stanja drugih depozitnih korporacija -----	30
o Evro depoziti u DDK, po originalnom trajanju -----	32
o Ne-evro depoziti u DDK, po originalnom trajanju -----	33
o DDK zajmovi, po originalnom trajanju -----	34
o DDK zajmovi, po industriji -----	34
o DDK efektivne kamatne stope -----	35
o Bilans uspeha DDK -----	36
o BPK - unutarbankarski system kliringa -----	37
o Strani transferi -----	37
o Aktivnosti osiguravajucih kompanija -----	37
o Zajmovna aktivnost drugih finansijskih posrednika -----	38
o Finansijske korporacije – geografska distribucija -----	38
o Depozitorne korporacije – broj zaposlenih i grana -----	39

3.2. Fiskalni sektor ----- 40

o Vladine operacije -----	40
---------------------------	----

3.3. Realni sektor ----- 41

o Indeks cena -----	41
o Registrovana nezaposlenost -----	41

3.4. Spoljni sektor ----- 42

o Stopa razmene evra -----	42
o Izvoz I uvoz, po trgovinskim partnerima -----	43
o Izvoz, po robnim grupama -----	44
o Uvoz, po robnim grupama -----	44

Tabela 2.

Pregled finansijskih korporacija

(Kumulativni iznosi, u hiljadima evra, kraj perioda)

Opis	2004			2005		
	Jun	Sep	Dec	Mar	Jun	Sep
Neto strana aktiva	692,727	712,727	639,230	657,840	638,543	664,587
Potrazivanja od nerezidentnih	720,320	750,189	691,217	713,870	701,093	749,707
Valuta	87,295	74,517	56,231	102,918	90,284	99,706
Depoziti	508,346	522,539	383,820	387,261	342,921	374,830
Hartije od vrednosti osim akcija	115,713	141,520	236,198	217,136	261,047	268,863
Zajmovi	6,115	8,298	11,652	3,240	3,462	2,994
Akcije i slicno	2,850	3,313	3,313	3,313	3,313	3,313
Drugo	2	2	2	2	67	2
manje : Obaveze prema nerezidentima	27,593	37,463	51,987	56,030	62,550	85,120
Depoziti	3,273	8,840	17,862	21,188	21,297	23,410
Zajmovi	23,989	28,623	34,125	34,842	41,253	61,711
Drugo	331
Domaca potrazivanja	26,095	69,262	205,603	211,426	278,292	281,800
Neto potrazivanja od centralne vlade	-331,383	-326,020	-212,398	-252,272	-246,138	-256,007
Potrazivnja od centralne vlade	—	—	—	—	—	—
manje: Obaveze prema centralnoj vladi	331,383	326,020	212,398	252,272	246,138	256,007
Depoziti	331,383	326,020	212,398	252,272	246,138	256,007
Potrazivanja od drugih sektora	357,478	395,283	418,001	463,698	524,431	537,807
Zajmovi	350,061	387,836	413,524	456,017	516,244	528,749
Druge nefinansijske korporacije	285,327	311,210	329,811	367,067	404,520	405,869
Drugi rezidentni sektori	64,734	76,626	83,714	88,950	111,725	122,880
Domacinstva	64,734	76,626	83,714	88,950	111,725	122,880
Druga potrazivanja	7,417	7,447	4,476	7,681	8,186	9,058
Depoziti	577,938	625,344	675,512	688,730	720,114	751,071
Prenosivi depoziti	295,522	297,290	276,057	288,288	305,722	306,020
Lokalna vlada	3,066	4,441	3,212	6,409	4,351	4,884
Drustveni osiguravajući fond	1,549	113	2,968	506	5,535	658
Javne nefinansijske korporacije	57,351	59,411	28,932	56,271	58,446	62,242
Druge nefinansijske korporacije	90,351	59,786	86,052	68,110	67,145	70,712
Drugi rezidentni sektori	143,206	173,539	154,893	156,992	170,247	167,524
od kojih: Domacinstva	128,130	157,702	144,149	146,802	158,920	155,495
od kojih: NPISH	13,548	14,201	9,069	8,363	9,341	9,955
Drugi depoziti	282,415	328,054	399,455	400,442	414,392	445,051
Javne nefinansijske korporacije	83,618	94,938	133,069	115,002	120,264	95,080
Druge nefinansijske korporacije	24,318	34,791	41,621	40,998	45,033	81,057
Drugi rezidentni sektori	174,480	198,325	224,765	244,441	249,095	268,914
Domacinstva	174,455	198,292	224,056	244,218	249,043	268,813
NPISH	25	34	709	224	52	52
Zajmovi	5,778	5,947	2,330	2,434	2,923	3,031
Drugi nefinansijske korporacije	1,461	1,496
Domacinstva	4,318	4,451	2,330	2,434	2,923	3,031
Osiguravajuće tehnicke rezerve	21,487	25,419	23,605	28,589	30,304	32,219
Kapital neto domacinstva u rezervama životnog osiguranja	—	—	—	—	—	—
Kapital neto domacinstva u penzijskom fondu	4,274	5,005	5,755	6,832	7,583	8,469
Pretplate premija i rezervi prema kumulativnim potrazivanjima	17,213	20,414	17,850	21,757	22,721	23,749
Akcijski i drugi kapital	123,938	132,898	141,173	141,401	147,477	150,729
Fundovi doprineti od strane vlasnika	69,228	78,995	88,290	82,630	86,960	89,340
Zadržane zarade	8,331	12,804	11,326	18,533	17,700	13,544
Opste i posebne rezerve	22,172	14,381	10,266	14,510	14,057	14,097
Profit/Gubitak u godini	5,268	8,088	11,710	5,348	3,889	8,039
Odobranja donatora	18,938	18,629	19,581	20,381	24,871	25,708
Druge pozicije (neto)	-10,318	-7,618	2,212	8,112	16,017	9,337
Druge odgovornosti	30,675	30,356	36,550	40,096	52,177	46,551
manje: druga sredstva	40,927	37,163	35,157	34,692	39,360	40,649
plus: ravnanje konsolidacije	-66	-812	819	2,708	3,200	3,435

Tabela 3.

Pregled depozitnih korporacija

(Kumulativni iznosi, u hiljadima evra, kraj perioda)

Opis	2003	2004		2005										
		Nov	Dec	Jan	Feb	Mar	Apr	Maj	Jun	Jul	Aug	Sep	Okt	Nov
Neto strana aktiva	696,982	692,963	647,867	680,135	668,254	667,015	654,302	637,099	650,091	657,606	700,734	697,146	723,073	727,633
Potrazivanja od nerezidentnih	726,383	722,284	687,027	717,899	706,561	709,526	703,009	685,294	696,309	702,836	748,570	745,319	767,253	774,949
Valuta	73,201	71,043	55,357	94,852	87,823	101,887	77,609	91,909	88,814	89,698	95,023	98,630	83,380	97,879
Depoziti	533,562	420,341	383,820	396,434	394,188	387,261	367,950	329,856	342,921	339,443	373,023	374,830	413,531	407,985
Hartije od vrednosti osim akcija	119,620	227,952	236,195	218,649	221,629	217,136	254,101	260,929	261,047	270,452	277,544	268,863	267,964	265,482
Zajmovi	.	2,945	11,652	7,962	2,919	3,240	3,346	2,534	3,462	3,241	2,976	2,994	2,377	3,600
Drugo	—	2	2	2	2	2	2	67	67	2	2	2	2	2
manje : Obaveze prema nerezidntima	29,401	29,320	39,160	37,765	38,307	42,510	48,707	48,196	46,219	45,230	47,836	48,173	44,180	47,316
Depoziti	18,463	18,024	17,862	16,922	17,512	21,188	25,195	25,003	21,297	20,734	22,837	23,410	19,833	20,115
Zajmovi	10,938	11,296	21,298	20,842	20,795	21,322	23,511	23,192	24,921	24,496	24,998	24,763	24,347	27,201
Domaca potrazivanja	-109,967	65,075	161,271	128,153	143,937	162,109	180,850	215,212	220,111	213,173	204,699	220,902	191,942	206,478
Neto potrazivanja od centralne vlade	-342,740	-308,721	-212,398	-253,645	-252,720	-252,272	-252,239	-242,388	-246,138	-257,804	-264,073	-256,007	-297,300	-302,009
Potrazivanja od centralne vlade	—	—	—	—	—	—	—	—	—	—	—	—	—	—
manje: odgovornosti prema cent	342,740	308,721	212,398	253,645	252,720	252,272	252,239	242,388	246,138	257,804	264,073	256,007	297,300	302,009
Depoziti	342,740	308,721	212,398	253,645	252,720	252,272	252,239	242,388	246,138	257,804	264,073	256,007	297,300	302,009
Potrazivanja od drugih sektora	232,773	373,796	373,668	381,798	396,657	414,381	433,089	457,600	466,249	470,977	468,772	476,909	489,242	508,487
Zajmovi	232,773	373,796	373,668	381,798	396,657	414,381	433,089	457,600	466,249	470,977	468,772	476,909	489,242	508,487
Druge nefinansijske korp.	232,773	291,181	289,955	296,860	309,617	325,431	341,527	352,789	354,525	352,437	350,966	354,029	364,230	382,747
Drugi rezidentni sektori	.	82,616	83,714	84,938	87,040	88,950	91,561	104,811	111,725	118,541	117,806	122,880	125,011	125,740
Domacinstva	.	82,616	83,714	84,938	87,040	88,950	91,561	104,811	111,725	118,541	117,806	122,880	125,011	125,740
Novcana masa	501,185	673,565	720,198	719,621	724,388	736,256	737,761	757,660	773,332	769,799	799,381	810,141	800,953	816,191
0	501,185	673,565	720,198	719,621	724,388	736,256	737,761	757,660	773,332	769,799	799,381	810,141	800,953	816,191
Prenosivi depoziti	303,721	318,818	305,621	314,898	306,163	321,966	305,060	320,918	340,548	298,120	334,096	333,860	317,908	317,131
Druge finansijske korporacije	.	31,839	29,564	32,407	32,571	33,678	35,159	40,526	34,825	32,955	30,953	27,840	31,101	31,917
Lokalna vlada	.	3,647	3,212	4,480	3,980	6,409	5,027	4,725	4,351	3,763	4,405	4,884	4,739	4,052
Društveno osiguravajući fond	.	324	2,968	5,869	228	506	1,588	1,580	5,535	3,724	4,313	658	5,512	452
Javne nefinansijske korp.	5,288	62,985	28,932	45,300	43,783	56,271	41,558	47,997	58,446	29,194	49,076	62,242	50,824	49,352
Druge nefinansijske korp. 1/	155,139	67,703	86,052	76,971	72,025	68,110	58,883	63,245	67,145	68,255	84,965	70,712	67,725	68,843
Drugi rezidentni sektori	143,294	152,319	154,893	149,871	153,576	156,992	162,845	162,843	170,247	160,231	160,384	167,524	158,007	162,515
od kojih: Domacinstva 2/	143,294	140,217	144,149	139,417	142,890	146,802	152,851	158,920	148,606	149,165	155,495	146,220	145,917	
od kojih: NPISH	.	10,438	9,069	8,757	8,947	8,363	8,022	8,062	9,341	9,634	9,166	9,955	9,655	14,429
Drugi depoziti	197,464	354,747	414,577	404,723	418,225	414,290	432,701	436,742	432,784	471,679	465,285	476,281	483,045	499,060
Druge finansijske korp.	.	13,214	19,109	16,791	17,521	18,732	17,990	18,023	23,079	24,393	25,245	45,310	45,230	43,779
Javne nefinansijske korp.	.	96,817	133,069	117,975	123,000	115,002	129,044	127,544	120,264	122,938	130,049	95,080	76,830	83,470
Druge nefinansijske korp. 1/	74,758	35,123	39,510	35,287	40,394	38,892	43,400	44,317	43,892	76,252	52,955	80,258	101,212	105,066
Drugi rezidentni sektori	122,706	209,594	222,889	234,670	237,310	241,663	242,267	246,858	245,549	248,095	257,035	255,633	259,774	266,745
Domacinstva 2/	122,706	209,385	222,180	233,961	236,595	241,440	242,213	246,802	245,497	248,044	256,981	255,531	259,671	266,646
NPISH	.	209	709	709	715	224	55	56	52	51	54	101	103	100
Depoziti isključeni iz novcane mase	32,758	3,818	3,987	4,567	4,594	4,884	5,293	4,991	4,687	6,303	10,557	14,080	15,883	18,322
Druge finansijske korp.	27,989	—	—	—	—	—	—	—	—	—	—	—	—	—
Lokalna vlada	1,714	—	—	—	—	—	—	—	—	—	—	—	—	—
Društveno osiguravajući fond	3,054	—	—	—	—	—	—	—	—	—	—	—	—	—
Druge nefinansijske korp.	.	2,109	2,111	2,242	2,069	2,106	2,226	1,726	1,141	869	799	799	754	774
Domacinstva	.	1,709	1,876	2,325	2,525	2,778	3,067	3,265	3,546	5,434	9,758	13,281	15,129	17,548
Akcijksi i drugi kapital	61,075	82,686	86,130	83,314	84,715	86,543	87,367	81,261	86,029	83,650	84,357	87,167	88,010	89,781
Fondovi dopriniti od strane vlasnika	47,563	67,273	67,678	67,678	64,635	64,645	64,723	64,723	65,845	66,042	66,042	68,225	68,225	68,225
Zadržane zarade	4,512	1,173	2,712	4,261	8,235	8,811	9,887	8,040	8,340	4,648	5,170	3,664	3,843	3,941
Opste i posebne rezerve	7,380	5,273	5,273	8,318	8,318	8,318	8,318	7,436	7,436	7,436	7,435	7,244	7,244	7,244
Odobrovanja donatora	1,619	490	469	450	433	416	399	383	897	882	866	850	834	817
Profit/gubitak u godini	.	8,477	9,998	2,606	3,094	4,352	4,039	679	3,511	4,642	4,845	7,184	7,864	9,554
Druge pozicije (neto)	-8,003	-5,265	-1,178	786	-1,507	1,442	4,730	8,398	6,154	11,027	11,138	6,659	10,169	9,818
Druge odgovornosti	18,905	24,440	25,117	28,016	28,477	28,935	34,293	39,986	37,340	42,711	40,057	38,650	40,714	41,075
manje: druga sredstva	26,908	28,813	26,292	27,919	27,799	27,413	31,087	34,072	31,569	33,726	31,789	32,603	33,956	34,746
plus: ravnanje konsolidacije	...	-892	-3	689	-2,185	-80	1,524	2,484	383	2,042	2,869	611	3,411	3,490

1/ ODC figure do maja 2004 uključuju sve nefinansijske korporacije; 2/ do maja 2004 figure za domacinstva uključuju NPISH;

* Dok se do maja '04 novčani holding sektor sastojao od nefinansijskih korporacija i domacinstava, od juna '04 novčani holding sektor je proizveden za generalnu vladu isključujući centralnu vladu i finansijski sektor koji isključuje depozitne korporacije. Depoziti koji pripadaju u novčanu masu u najširem smislu su prenosivi depoziti i depoziti sa originalnim trajanjem od 2 godine i manje, dok prethodno nije bilo ograničenja u trajanju. Obe promene u definiciji novca stvaraju pad u vremenskim serijama.

Tabela 4.

Monetarni agregati

(Kumulativni iznosi, u hiljadima evra, kraj perioda)

Opis	2003	2004		2005										
		Nov	Dec	Jan	Feb	Mar	Apr	Maj	Jun	Jul	Aug	Sep	Okt	Nov
Monetarna baza	588,611	506,282	477,663	463,006	464,840	460,003	466,207	452,638	448,210	451,508	420,605	411,972	427,541	417,315
Valuta van DK (e)	529,000	443,499	404,764	408,810	407,512	399,112	401,075	384,646	372,442	379,444	353,330	346,039	358,695	346,926
DDK bilans u BPK	59,612	62,783	72,899	54,196	57,328	60,891	65,131	67,993	75,768	72,065	67,275	65,933	68,846	70,389
Monetarni agregat M1	832,721	762,317	710,385	723,708	713,674	721,078	706,135	705,563	712,990	677,564	687,426	679,899	676,603	664,057
Valuta van DK	529,000	443,499	404,764	408,810	407,512	399,112	401,075	384,646	372,442	379,444	353,330	346,039	358,695	346,926
Prenosivi depziti	303,721	318,818	305,621	314,898	306,163	321,966	305,060	320,918	340,548	298,120	334,096	333,860	317,908	317,131
Druge finansijske korporacije	.	31,839	29,564	32,407	32,571	33,678	35,159	40,526	34,825	32,955	30,953	27,840	31,101	31,917
Lokalna vlada	.	3,647	3,212	4,480	3,980	6,409	5,027	4,725	4,351	3,763	4,405	4,884	4,739	4,052
Društveno osiguravajući fond	.	324	2,968	5,869	228	506	1,588	1,580	5,535	3,724	4,313	658	5,512	452
Javna nefinansijska korp.	5,288	62,985	28,932	45,300	43,783	56,271	41,558	47,997	58,446	29,194	49,076	62,242	50,824	49,352
Druge nefinansijske korp.1/	155,139	67,703	86,052	76,971	72,025	68,110	58,883	63,245	67,145	68,255	84,965	70,712	67,725	68,843
Drugi rezidentni sektori	143,294	152,319	154,893	149,871	153,576	156,992	162,845	162,843	170,247	160,231	160,384	167,524	158,007	162,515
od kojih: Domacinstva 2/	143,294	140,217	144,149	139,417	142,890	146,802	152,952	152,851	158,920	148,606	149,165	155,495	146,220	145,917
od kojih: NPISH	.	10,438	9,069	8,757	8,947	8,363	8,022	8,062	9,341	9,634	9,166	9,955	9,655	14,429
Monetarni agregat M2	1,030,185	1,117,064	1,124,962	1,128,431	1,131,899	1,135,368	1,138,837	1,142,305	1,145,774	1,149,242	1,152,711	1,156,180	1,159,648	1,163,117
Monetarni agregat M1	832,721	762,317	710,385	723,708	713,674	721,078	706,135	705,563	712,990	677,564	687,426	679,899	676,603	664,057
Drugi depoziti 3/	197,464	354,747	414,577	404,723	418,225	414,290	432,701	436,742	432,784	471,679	465,285	476,281	483,045	499,060
Druge finansijske korp.	.	13,214	19,109	16,791	17,521	18,732	17,990	18,023	23,079	24,393	25,245	45,310	45,230	43,779
Javne nefinansijske korp.	.	96,817	133,069	117,975	123,000	115,002	129,044	127,544	120,264	122,938	130,049	95,080	76,830	83,470
Druge nefinansijske korp. 1/	74,758	35,123	39,510	35,287	40,394	38,892	43,400	44,317	43,892	76,252	52,955	80,258	101,212	105,066
Drugi rezidentni sektori	122,706	209,594	222,889	234,670	237,310	241,663	242,267	246,858	245,549	248,095	257,035	255,633	259,774	266,745
Domacinstva 2/	122,706	209,385	222,180	233,961	236,595	241,440	242,213	246,802	245,497	248,044	256,981	255,531	259,671	266,646
NPISH	.	209	709	709	715	224	55	56	52	51	54	101	103	100

1/ ODC figure do maja 2004 uključuju sve nefinansijske korporacije;

2/ Do maja 2004 figure za domacinstva uključuju NPISH;

3/ Depoziti sa originalnim trajanjem do 2 godine.

Tabela 5.

Pregled BPK

(Kumulativni iznosi, u hiljadima evra, kraj perioda)

Opis	2003	2004		2005										
		Nov	Dec	Jan	Feb	Mar	Apr	Maj	Jun	Jul	Aug	Sep	Okt	Nov
Neto strana aktiva	453,691	431,508	344,505	370,602	366,556	374,833	381,701	376,007	390,085	394,347	407,985	389,070	431,904	433,053
Potrazivanja od nerezidentnih	453,990	435,609	349,684	375,470	369,815	377,329	383,856	378,670	391,924	395,347	414,580	395,330	437,152	437,276
Valuta	26,590	21,068	12,064	39,298	34,943	42,051	23,039	39,815	38,268	33,371	30,120	45,206	32,157	47,314
Depoziti	427,399	300,084	213,202	201,675	195,384	196,052	211,516	189,601	204,330	202,592	215,077	190,679	245,566	230,481
Hartije od vrednosti osim akcija	—	114,456	124,418	134,497	139,487	139,225	149,301	149,254	149,325	159,384	169,383	159,444	159,429	159,481
manje : Obaveze prema nerezidentima	298	4,101	5,179	4,867	3,259	2,496	2,155	2,663	1,839	1,000	6,595	6,260	5,248	4,223
Depoziti	298	4,101	5,179	4,867	3,259	2,496	2,155	2,663	1,839	1,000	6,595	6,260	5,248	4,223
Neto potrazivanja od centralne vlade	-342,740	-308,721	-212,398	-253,620	-252,716	-252,262	-252,229	-242,386	-246,136	-257,802	-264,073	-256,003	-297,295	-302,004
Potrazivanja od centralne vlade	—	—	—	—	—	—	—	—	—	—	—	—	—	—
manje: Obaveze prema centralnoj vladi	342,740	308,721	212,398	253,620	252,716	252,262	252,229	242,386	246,136	257,802	264,073	256,003	297,295	302,004
Depoziti	342,740	308,721	212,398	253,620	252,716	252,262	252,229	242,386	246,136	257,802	264,073	256,003	297,295	302,004
Potrazivanja od drugih sektora	—	—	—	—	—	—	—	—	—	—	—	—	—	—
Monetarna baza	64,917	105,964	115,011	99,480	96,109	104,985	111,444	115,742	125,926	118,355	125,512	114,340	115,690	111,886
Obaveze prema DDK	59,612	62,783	72,899	54,196	57,328	60,891	65,131	67,993	75,768	72,065	67,275	65,933	68,846	70,389
Prenosivi depoziti	59,612	62,783	72,899	54,196	57,328	60,891	65,131	67,993	75,768	72,065	67,275	65,933	68,846	70,389
od kojih: Obavezna rezerva	31,329	41,170	45,442	43,789	45,626	46,447	47,233	46,439	49,979	49,632	48,059	52,079	53,826	55,901
Depoziti uključeni u novcanu masu*	5,305	43,181	42,112	45,284	38,781	44,095	46,312	47,750	50,158	46,290	58,237	48,407	46,844	41,498
Prenosivi depoziti	5,305	41,081	37,012	42,334	35,831	41,145	43,362	44,800	44,707	39,685	51,628	42,807	42,744	37,398
Druge finansijske korporacije	—	23,800	20,527	23,114	23,388	26,230	25,756	25,639	22,842	22,083	21,566	21,635	23,150	23,094
Lokalna vlada	—	1,889	1,891	1,892	1,894	1,895	1,897	1,898	1,900	1,901	1,903	1,602	1,600	1,601
Društveno osiguravajući fond	—	324	2,968	5,869	228	506	1,588	1,580	5,535	3,724	4,313	658	5,512	452
Javne nefinansijske korp.	5,288	13,392	9,942	9,747	8,572	10,677	12,243	13,743	12,436	9,981	21,789	16,833	10,348	10,080
Druge nefinansijske korp.	17	12	10	15	10	8	8	8	8	5	4	4	3	3
Druzi rezidentni sektori	—	1,664	1,675	1,697	1,739	1,828	1,871	1,931	1,986	1,992	2,054	2,074	2,131	2,168
Druzi depoziti	—	2,100	5,100	2,950	2,950	2,950	2,950	2,950	2,950	5,451	6,605	6,609	5,600	4,100
Druge finansijske korp.	—	2,100	5,100	2,950	2,950	2,950	2,950	2,950	2,950	5,451	6,605	6,609	5,600	4,100
Depoziti isključeni od novcane mase	31,007	—	—	—	—	—	—	—	—	—	—	—	—	—
Druge finansijske korp.	26,238	—	—	—	—	—	—	—	—	—	—	—	—	—
Lokalna vlada	1,714	—	—	—	—	—	—	—	—	—	—	—	—	—
Društveno osiguravajući fond	3,054	—	—	—	—	—	—	—	—	—	—	—	—	—
Akcijksi i drugi kapital	16,068	17,762	17,982	18,299	18,487	18,463	18,861	18,206	18,836	18,980	19,176	19,451	19,662	19,871
Fondovi dopriniti od strane vlasnika	2,556	10,000	10,000	10,000	10,000	10,000	10,000	10,000	10,000	10,000	10,000	10,000	10,000	10,000
Zadržane zarade	4,512	2,804	3,045	336	541	534	948	1,192	1,308	1,468	1,679	1,971	2,197	2,423
Opste i posebne rezerve	7,380	4,468	4,468	7,513	7,513	7,513	7,513	6,630	6,630	6,630	6,630	6,630	6,630	6,630
Odobrovanja donatora	1,619	490	469	450	433	416	399	383	897	882	866	850	834	817
Druge pozicije (neto)	-1,040	-939	-885	-797	-756	-877	-832	-328	-813	-790	-775	-724	-743	-709
Druge odgovornosti	1,448	15	98	22	59	25	30	536	536	516	381	391	387	393
manje: druga sredstva	2,488	955	983	818	816	902	861	863	1,349	1,306	1,156	1,116	1,130	1,103

* Dok se do maja '04 novcni holding sektor sastojao od nefinansijskih korporacija i domacinstava, od juna '04 novcni holding sektor je prozuden za generalnu vladu iskljucujuci centralnu vladu i finansijski sektor koji iskljucuje depozitne korporacije. Depoziti koji pripadaju u novcanu masu u najsirom smislu su prenosivi depoziti i depoziti sa originalnim trajanjem od 2 godine i manje, dok prethodno nije bilo ogranicenja u trajanju. Obe promene u definiciji novca stvaraju pad u vremenskim serijama.

Tabela 6.

Pregled drugih depozitnih korporacija

(Kumulativni iznosi, u hiljadima evra, kraj perioda)

Opis	2003	2004		2005										
		Nov	Dec	Jan	Feb	Mar	Apr	Maj	Jun	Jul	Aug	Sep	Okt	Nov
Neto strana aktiva	243,290	261,455	303,361	309,533	301,698	292,182	272,601	261,092	260,006	263,259	292,749	308,076	291,169	294,580
Potrazivanja od nerezidentnih	272,393	286,675	337,343	342,430	336,746	332,197	319,152	306,625	304,386	307,489	333,990	349,989	330,101	337,673
Valuta	46,611	49,975	43,293	55,554	52,880	59,836	54,570	52,094	50,545	56,327	64,903	53,424	51,223	50,565
Depoziti	106,162	120,257	170,618	194,760	198,803	191,208	156,435	140,255	138,591	136,851	157,947	184,151	167,965	177,504
Hartije od vrednosti osim akcija	119,620	113,496	111,778	84,152	82,142	77,910	104,799	111,675	111,721	111,068	108,161	109,419	108,534	106,002
Zajmovi	.	2,945	11,652	7,962	2,919	3,240	3,346	2,534	3,462	3,241	2,976	2,994	2,377	3,600
Drugi	—	2	2	2	2	2	2	67	67	2	2	2	2	2
manje : Obaveze prema nerezidentima	29,103	25,220	33,982	32,897	35,048	40,015	46,552	45,533	44,380	44,230	41,241	41,913	38,932	43,093
Depoziti	18,165	13,923	12,683	12,055	14,253	18,692	23,040	22,340	19,458	19,734	16,243	17,149	14,585	15,892
Zajmovi	10,938	11,296	21,298	20,842	20,795	21,322	23,511	23,192	24,921	24,496	24,998	24,763	24,347	27,201
Potrazivanja u BPK	59,612	63,306	73,000	53,429	59,485	60,944	64,060	66,010	75,736	70,524	65,779	66,729	68,443	69,368
Depoziti	59,612	63,306	73,000	53,429	59,485	60,944	64,060	66,010	75,736	70,524	65,779	66,729	68,443	69,368
Neto potrazivanja od centralne uprave	—	—	—	-26	-4	-11	-10	-2	-2	-2	-1	-5	-4	-4
Potrazivanja od drugih sektora	232,773	373,796	373,668	381,798	396,657	414,381	433,089	457,600	466,249	470,977	468,772	476,909	489,242	508,487
Zajmovi	232,773	373,796	373,668	381,798	396,657	414,381	433,089	457,600	466,249	470,977	468,772	476,909	489,242	508,487
Druge nefinansijske korp.	.	291,181	289,955	296,860	309,617	325,431	341,527	352,789	354,525	352,437	350,966	354,029	364,230	382,747
Drugi rezidentni sektori	.	82,616	83,714	84,938	87,040	88,950	91,561	104,811	111,725	118,541	117,806	122,880	125,011	125,740
0	.	82,616	83,714	84,938	87,040	88,950	91,561	104,811	111,725	118,541	117,806	122,880	125,011	125,740
Depoziti uključeni u novčanu masu	495,880	630,384	678,086	674,337	685,607	692,161	691,449	709,910	723,174	723,509	741,144	761,734	754,110	774,693
Prenosivi depoziti	298,416	277,737	268,609	272,564	270,332	280,821	261,697	276,118	295,841	258,435	282,468	291,054	275,164	279,734
Druge finansijske korp.	.	8,039	9,038	9,293	9,183	7,448	9,403	14,888	11,983	10,871	9,387	6,205	7,951	8,823
Lokalna vlada	.	1,758	1,321	2,588	2,087	4,514	3,130	2,827	2,451	1,861	2,502	3,281	3,140	2,451
Javna nefinansijska korp.	.	49,593	18,990	35,553	35,211	45,594	29,314	34,254	46,009	19,213	27,287	45,409	40,476	39,272
Druge finansijske korp. 1/	155,122	67,692	86,042	76,956	72,015	68,101	58,875	63,237	67,136	68,250	84,961	70,708	67,722	68,841
Drugi rezidentni sektori	143,294	150,655	153,218	148,174	151,837	155,164	160,975	160,912	168,261	158,239	158,331	165,450	155,875	160,347
Domacinstva2/	143,294	140,217	144,149	139,417	142,890	146,802	152,952	152,851	158,920	148,606	149,165	155,495	146,220	145,917
NPISH	.	10,438	9,069	8,757	8,947	8,363	8,022	8,062	9,341	9,634	9,166	9,955	9,655	14,429
Drugi depoziti	197,464	352,647	409,477	401,773	415,275	411,340	429,751	433,792	427,333	465,074	458,676	470,681	478,945	494,960
Druge finansijske korporacije	.	11,114	14,009	13,841	14,571	15,782	15,040	15,073	17,628	17,788	18,636	39,710	41,130	39,679
Javne nefinansijske korp.	.	96,817	133,069	117,975	123,000	115,002	129,044	127,544	120,264	122,938	130,049	95,080	76,830	83,470
Druge nefinansijske korp. 1/	74,758	35,123	39,510	35,287	40,394	38,892	43,400	44,317	43,892	76,252	52,955	80,258	101,212	105,066
Drugi rezidentni sektori	122,706	209,594	222,889	234,670	237,310	241,663	242,267	246,858	245,549	248,095	257,035	255,633	259,774	266,745
Domacinstva 2/	122,706	209,385	222,180	233,961	236,595	241,440	242,213	246,802	245,497	248,044	256,981	255,531	259,671	266,646
NPISH	.	209	709	709	715	224	55	56	52	51	54	101	103	100
Depoziti isključeni iz novčane mase	1,751	3,818	3,987	4,567	4,594	4,884	5,293	4,991	4,687	6,303	10,557	14,080	15,883	18,322
Druge nefinansijske korp.	.	2,109	2,111	2,242	2,069	2,106	2,226	1,726	1,141	869	799	799	754	774
Domacinstva	.	1,709	1,876	2,325	2,525	2,778	3,067	3,265	3,546	5,434	9,758	13,281	15,129	17,548
Zajmovi	.	3,235
Druge nefinansijske korp.	.	1,243
Domacinstva	.	1,992
Akcijksi i drugi kapital	45,007	64,924	68,148	65,015	66,228	68,080	68,506	63,055	67,193	64,670	65,182	67,715	68,348	69,910
Fondovi dopriniti od strane vlasnika	44,061	57,273	57,678	57,678	54,635	54,645	54,723	54,723	55,845	56,042	56,042	58,225	58,225	58,225
Zadržane zarade	...	-1,631	-333	3,925	7,694	8,277	8,939	6,848	7,032	3,181	3,491	1,693	1,646	1,518
Opste i posebne rezerve	946	805	805	805	805	805	805	805	805	805	804	613	613	613
Profit/gubitak u godini	.	8,477	9,998	2,606	3,094	4,352	4,039	679	3,511	4,642	4,845	7,184	7,864	9,554
Druge pozicije (neto)	-6,963	-3,804	-192	816	1,407	2,372	4,491	6,742	6,936	10,276	10,416	8,179	10,509	9,506
Druge odgovornosti	17,457	24,424	25,019	27,995	28,418	28,910	34,264	39,451	36,804	42,195	39,676	38,259	40,327	40,681
manje: druga sredstva	24,420	27,858	25,309	27,101	26,983	26,511	30,225	33,209	30,220	32,420	30,633	31,487	32,826	33,644
plus: ravnanje konsolidacije	—	-370	98	-78	-28	-27	453	500	351	501	1,373	1,407	3,008	2,469

1/ Do maja 2004 uključuju sve nefinansijske korporacije;

2/ Do maja 2004 figure za domacinstva uključuju NPISH;

* Dok se do maja '04 novčani holding sektor sastojao od nefinansijskih korporacija i domacinstava, od juna '04 novčani holding sektor je proizveden za generalnu vladu isključujući centralnu vladu i finansijski sektor koji isključuje depozitne korporacije. Depoziti koji pripadaju u novčanu masu u najširem smislu su prenosivi depoziti i depoziti sa originalnim trajanjem od 2 godine i manje, dok prethodno nije bilo ograničenja u trajanju. Obe promene u definiciji novca stvaraju pad u vremenskim serijama.

Tabela 7.

Pregled drugih finansijskih korporacija

(Kumulativni iznosi, u hiljadima evra, kraj perioda)

Opis	2004			2005		
	Jun	Sep	Dec	Mar	Jun	Sep
Neto strana aktiva	-8,333	-12,473	-8,637	-9,176	-11,548	-32,559
Potrazivanja od nerezidentnih	3,911	4,198	4,190	4,344	4,783	4,388
Valuta	1,061	885	874	1,031	1,470	1,075
Obveznice drugacije od akcija	—	—	3
Akcijksi i drugi kapital	2,850	3,313	3,313	3,313	3,313	3,313
manje : Obaveze prema nerezidentima	12,243	16,672	12,827	13,519	16,332	36,947
Zajmovi	12,243	16,672	12,827	13,519	16,332	36,947
Potrazivanja od depozitnih korporacija	38,887	45,955	47,851	49,622	55,088	70,326
BPK	25,113	26,475	27,726	29,180	28,293	27,235
Prenosivi depoziti	21,093	19,840	20,526	26,230	22,842	21,635
Drugi depoziti	4,020	6,635	7,200	2,950	5,451	5,600
Druge depozitne korporacije	13,774	19,480	20,125	20,443	26,795	43,091
Prenosivi depoziti	2,433	7,363	8,446	7,411	11,917	6,131
Drugi depoziti	11,341	12,117	11,679	13,032	14,878	36,960
Neto potrazivanja od centralne vlade	—	—	—	—	—	—
Potrazivanja od drugih sektora	43,794	45,189	44,332	49,317	58,181	60,898
Zajmovi	36,377	37,742	39,856	41,636	49,995	51,840
Druge nefinansijske korporacije	36,377	37,742	39,856	41,636	49,995	51,840
Druga potrazivanja	7,417	7,447	4,476	7,681	8,186	9,058
Depoziti	—	—	—	—	—	—
Zajmovi	2,127	2,207	2,330	2,434	2,923	3,031
Drugi rezidentni sektori	2,127	2,207	2,330	2,434	2,923	3,031
Domacinstva	2,127	2,207	2,330	2,434	2,923	3,031
Osiguravajuće tehnicke rezerve	21,487	25,419	23,605	28,589	30,304	32,219
Kapital neto domacinstva u rezervama životnog osiguranja	—	—	—	—	—	—
Kapital neto domacinstva u penzijskom fondu	4,274	5,005	5,755	6,832	7,583	8,469
Pretplate premija i rezervi prema kumulativnim potrazivanjima	17,213	20,414	17,850	21,757	22,721	23,749
Akcijksi i drugi kapital	49,141	52,350	55,043	54,858	61,448	63,562
Fondovi donirani od vlasnika	12,423	12,485	20,612	17,985	21,115	21,115
Zadržane zarade	8,577	11,108	8,614	9,722	9,360	9,880
Opste i posebne rezerve	9,014	9,107	4,993	6,191	6,621	6,853
Profit/Gubitak za godinu	1,683	1,551	1,712	995	378	855
Odobranja donatora	17,443	18,098	19,112	19,965	23,973	24,858
Druge pozicije (neto)	1,593	-1,304	2,568	3,882	7,046	-145
Druge odgovornosti	8,856	8,633	11,433	11,161	14,837	7,901
Manje: Druga sredstva	7,263	9,937	8,865	7,279	7,791	8,046
plus: ravnanje konsolidacije

Tabela 8.

Pregled drugih finansijskih posrednika

(Kumulativni iznosi, u hiljadima evra, kraj perioda)

Opis	2004			2005		
	Jun	Sep	Dec	Mar	Jun	Sep
Neto strana aktiva	-11,665	-16,071	-12,193	-12,857	-15,536	-36,123
Potrazivanja od nerezidentnih	579	600	634	662	795	825
Valuta	579	600	634	662	795	825
manje : Obaveze prema nerezidentima	12,243	16,672	12,827	13,519	16,332	36,947
Zajmovi	12,243	16,672	12,827	13,519	16,332	36,947
Potrazivanja oddepozitnih korporacija	6,259	10,462	6,269	6,669	8,106	28,418
BPK	3,659	2,762	2,769	2,776	2,783	2,790
Prenosivi depoziti	3,659	2,762	2,769	2,776	2,783	2,790
Drugi depoziti
Druge depozitne korporacije	2,600	7,700	3,500	3,893	5,323	25,628
Prenosivi depoziti	700	3,400	2,500	2,043	2,565	2,921
Drugi depoziti	1,900	4,300	1,000	1,850	2,758	22,707
Neto potrazivanja od centralne vlade	—	—	—	—	—	—
Potrazivanja od drugih sektora	36,377	37,742	39,856	41,636	49,995	51,840
Ukupno zajmova	36,377	37,742	39,856	41,636	49,995	51,840
Druge nefinansijske korporacije	36,377	37,742	39,856	41,636	49,995	51,840
Zajmovi	2,127	2,207	2,330	2,434	2,923	3,031
Akcijksi i drugi kapital	29,211	30,307	32,004	33,434	40,146	41,627
Fondovi doprineti od vlasnika	—	—	—	—	—	—
Zadržane zarade	7,210	7,480	7,899	8,252	9,909	10,275
Opste i posebne rezerve	4,557	4,728	4,993	5,216	6,263	6,495
Odobranja donatora	17,443	18,098	19,112	19,965	23,973	24,858
Druge pozicije (neto)	-367	-380	-402	-420	-504	-522
Druge odgovornosti	1,625	1,686	1,781	1,860	2,234	2,316
Manje: druga sredstva	1,992	2,066	2,182	2,280	2,737	2,838
plus: poravnanje konsolidacije

Tabela 9.

Pregled osiguravajućih kompanija i penzionih fondova

(Kumulativni iznosi, u hiljadima evra, kraj perioda)

Opis	2004			2005		
	Jun	Sep	Dec	Mar	Jun	Sep
Neto strana aktiva	3,332	3,598	3,555	3,682	3,988	3,564
Potrazivanja od nerezidentnih	3,332	3,598	3,555	3,682	3,988	3,564
Valuta	482	285	239	369	675	251
Hartije od vrednosti osim akcija
Akcijksi i drugi kapital	2,850	3,313	3,313	3,313	3,313	3,313
Potrazivanja depozitnih korporacija	32,628	35,493	41,582	42,953	46,982	41,908
BPK	21,454	23,713	24,957	26,403	25,510	24,445
Prenosivi depoziti	17,434	17,078	17,757	23,453	20,059	18,845
Drugi depoziti	4,020	6,635	7,200	2,950	5,451	5,600
Druge depozitne korporacije	11,174	11,780	16,625	16,550	21,472	17,463
Prenosivi depoziti	1,733	3,963	5,946	5,368	9,352	3,210
Drugi depoziti	9,441	7,817	10,679	11,182	12,120	14,253
Neto potrazivanja od centralne vlade	—	—	—	—	—	—
Potrazivanja od drugih sektora	7,417	7,447	4,476	7,681	8,186	9,058
Druge potrazivanja	7,417	7,447	4,476	7,681	8,186	9,058
Osiguravajuće tehničke rezerve	21,487	25,419	23,605	28,589	30,304	32,219
Kapital neto domaćinstva u rezervama životnog osiguranja	—	—	—	—	—	—
Kapital neto domaćinstva u penzijskom fondu	4,274	5,005	5,755	6,832	7,583	8,469
Pretplate premija i rezervi prema kumulativnim potrazivanjima	17,213	20,414	17,850	21,757	22,721	23,749
Akcijksi i drugi kapital	19,930	22,043	23,039	21,425	21,302	21,935
Fondovi doprineti od vlasnika	12,423	12,485	20,612	17,985	21,115	21,115
Zadržane zarade	1,367	3,628	715	1,470	-549	-394
Opste i posebne rezerve	4,457	4,379	...	975	358	358
Profit/Gubitak za godina	1,683	1,551	1,712	995	378	855
Druge pozicije (neto)	1,960	-924	2,970	4,302	7,549	377
Druge odgovornosti	7,231	6,947	9,652	9,301	12,603	5,585
Manje: druga sredstva	5,271	7,871	6,683	4,999	5,054	5,208
plus: ravnjanje konsolidacije

Tabela 10.

Pregled osiguravajućih kompanija

(Kumulativni iznosi, u hiljadima evra, kraj perioda)

Opis	2004			2005		
	Jun	Sep	Dec	Mar	Jun	Sep (p)
Meza stranih sredstava	3,332	3,598	3,555	3,682	3,988	3,564
Potrazivanja od nerezidentnih	3,332	3,598	3,555	3,682	3,988	3,564
Valuta	482	285	239	369	675	251
Hartije od vrednosti osim akcija	—	—	—	—	—	—
Akcijksi i drugi kapital	2,850	3,313	3,313	3,313	3,313	3,313
Potrazivanja depozitnih korporacija	28,354	30,488	35,827	36,121	39,398	33,439
BPK	17,720	19,143	19,625	19,997	18,355	16,408
Prenosivi depoziti	13,700	14,608	14,525	19,997	15,854	14,908
Drugi depoziti	4,020	4,535	5,100	...	2,501	1,500
Druge depozitne korporacije	10,634	11,345	16,202	16,124	21,043	17,031
Prenosivi depoziti	1,193	3,528	5,946	5,368	9,352	3,210
Drugi depoziti	9,441	7,817	10,256	10,756	11,691	13,821
Potrazivanja od drugih sektora	7,417	7,447	4,476	7,681	8,186	9,058
Druga potrazivanja	7,417	7,447	4,476	7,681	8,186	9,058
Osiguravajuće tehnicke rezerve	17,213	20,414	17,850	21,757	22,721	23,749
Kapital neto domaćinstva u rezervama životnog osiguranja	—	—	—	—	—	—
Pretplate premija i rezervi prema kumulativnim potrazivanjima	17,213	20,414	17,850	21,757	22,721	23,749
Akcijksi i drugi kapital	19,930	22,043	23,039	21,425	21,302	21,935
Fondovi donirani od vlasnika	12,423	12,485	20,612	17,985	21,115	21,115
Zadržane zarade	1,367	3,628	715	1,470	-549	-394
Opste i posebne rezerve	4,457	4,379	...	975	358	358
Mreža profit/gubitka za godinu	1,683	1,551	1,712	995	378	855
Druge pozicije (neto)	1,960	-924	2,970	4,302	7,549	377
Druge odgovornosti	7,231	6,947	9,652	9,301	12,603	5,585
Manje: Druga sredstva	5,271	7,871	6,683	4,999	5,054	5,208
plus: poravnanje konsolidacije

Tabela 11.

Pregled penzionih fondova

(Kumulativni iznosi, u hiljadima evra, kraj perioda)

Opis	2004			2005		
	Jun	Sep	Dec	Mar	Jun	Sep
Neto strana aktiva	—	—	—	—	—	—
Potrazivanja od depozitnih korporacija	4,274	5,005	5,755	6,832	7,583	8,469
BPK	3,734	4,570	5,332	6,406	7,155	8,037
Prenosivi depoziti	3,734	2,470	3,232	3,456	4,205	3,937
Drugi depoziti	...	2,100	2,100	2,950	2,950	4,100
Druge depozitne korporacije	540	435	423	426	429	432
Prenosivi depoziti	540	435
Drugi depoziti	423	426	429	432
Osiguravajuće tehnicke rezerve	4,274	5,005	5,755	6,832	7,583	8,469
Kapital neto domaćinstva u rezervama životnog osiguranja	—	—	—	—	—	—
Kapital neto domaćinstva u penzijskom fondu	4,274	5,005	5,755	6,832	7,583	8,469

Tabela 12.

Bilans stanja BPK

(Kumulativni iznosi, u hiljadima evra, kraj perioda)

Opis	2003	2004		2005										
		Nov	Dec	Jan	Feb	Mar	Apr	Maj	Jun	Jul	Aug	Sep	Okt	Nov
SREDSTVA														
Valuta i depoziti	453,990	321,152	225,266	240,973	230,327	238,103	234,555	229,416	242,598	235,963	245,197	235,886	277,723	277,795
Valuta (gotovina)	26,590	21,068	12,064	39,298	34,943	42,051	23,039	39,815	38,268	33,371	30,120	45,206	32,157	47,314
U evrima	26,323	21,068	12,064	39,298	34,943	42,051	23,039	39,815	38,268	33,371	30,120	45,206	32,157	47,314
U valuti koja nije evro	267
Depoziti u evrima (inostranstvo)	427,399	300,084	213,202	201,675	195,384	196,052	211,516	189,601	204,330	202,592	215,077	190,679	245,566	230,481
Prenosivi depoziti	23,784	15,514	8,929	13,001	6,361	10,819	25,455	463	10,651	12,812	20,225	22,714	23,428	22,291
Drugi depoziti	403,616	284,570	204,273	188,673	189,023	185,233	186,060	189,138	193,679	189,780	194,851	167,965	222,137	208,190
Hartije od vrednosti osim akcija	—	114,456	124,418	134,497	139,487	139,225	149,301	149,254	149,325	159,384	169,383	159,444	159,429	159,481
Nerezidentni	—	114,456	124,418	134,497	139,487	139,225	149,301	149,254	149,325	159,384	169,383	159,444	159,429	159,481
Drugi primljivi racuni	1,587	326	318	159	179	191	180	179	684	656	668	636	630	634
Nefinansijska sredstva	901	628	665	659	637	710	681	684	665	649	488	479	500	468
UKUPNA SREDSTVA	456,478	436,563	350,668	376,288	370,630	378,230	384,718	379,533	393,273	396,653	415,736	396,446	438,282	438,379
ODGOVORNOSTI														
Prenosivi depoziti	432,490	416,686	327,488	355,017	349,134	356,793	362,878	357,842	368,450	370,552	389,570	371,003	414,133	414,014
U evrima	432,216	416,686	327,488	355,017	349,134	356,793	362,878	357,842	368,450	370,552	389,570	371,003	414,133	414,014
Druge depozitne korporacije	59,612	62,783	72,899	54,196	57,328	60,891	65,131	67,993	75,768	72,065	67,275	65,933	68,846	70,389
Druge finansijske korporacije	19,766	23,800	20,527	23,114	23,388	26,230	25,756	25,639	22,842	22,083	21,566	21,635	23,150	23,094
Osiguravajuće kompanije	13,925	18,156	14,525	17,525	17,570	19,997	19,329	18,983	15,854	15,775	14,980	14,908	16,277	16,234
Penzijski fondovi	2,201	2,877	3,232	2,817	3,044	3,456	3,648	3,874	4,204	3,523	3,798	3,937	4,080	4,064
Drugi finan. Posrednici	3,640	2,767	2,769	2,772	2,774	2,776	2,779	2,781	2,783	2,786	2,788	2,790	2,793	2,795
Centralna vlada	342,466	308,721	212,398	253,620	252,716	252,262	252,229	242,386	246,136	257,802	264,073	256,003	297,295	302,004
od kojih: KAP	25,263	33,664	32,750	34,918	44,057	43,309	45,572	45,848	51,048	53,484	65,778	77,574	99,471	107,598
Društveno osiguravajući fond	3,054	324	2,968	5,869	228	506	1,588	1,580	5,535	3,724	4,313	658	5,512	452
Lokalna vlada	1,714	1,889	1,891	1,892	1,894	1,895	1,897	1,898	1,900	1,901	1,903	1,602	1,600	1,601
UNMIK	298	4,101	5,179	4,867	3,259	2,496	2,155	2,663	1,839	1,000	6,595	6,260	5,248	4,223
Javne nefinansijske korporacije	5,288	13,392	9,942	9,747	8,572	10,677	12,243	13,743	12,436	9,981	21,789	16,833	10,348	10,080
Druge nefinansijske korporacije	17	12	10	15	10	8	8	8	8	5	4	4	3	3
Drugi rezidentni sektori	—	1,664	1,675	1,697	1,739	1,828	1,871	1,931	1,986	1,992	2,054	2,074	2,131	2,168
U drugoj valuti osim evra	274
Centralna vlada	274
Drugi depoziti	6,472	2,100	5,100	2,950	2,950	2,950	2,950	2,950	5,451	6,605	6,609	5,600	4,100	4,100
U evrima	6,472	2,100	5,100	2,950	2,950	2,950	2,950	2,950	5,451	6,605	6,609	5,600	4,100	4,100
Druge finansijske korporacije	6,472	2,100	5,100	2,950	2,950	2,950	2,950	2,950	5,451	6,605	6,609	5,600	4,100	4,100
Drugi plativi racuni	1,448	15	98	22	59	25	30	536	536	516	381	391	387	393
Akcijksi i drugi kapital	16,068	17,762	17,982	18,299	18,487	18,463	18,861	18,206	18,836	18,980	19,176	19,451	19,662	19,871
Fondovi dopriniti od strane vlasnika	2,556	10,000	10,000	10,000	10,000	10,000	10,000	10,000	10,000	10,000	10,000	10,000	10,000	10,000
Zadržane zarade	4,512	2,804	3,045	336	541	534	948	1,192	1,308	1,468	1,679	1,971	2,197	2,423
Opste i posebne rezerve	7,380	4,468	4,468	7,513	7,513	7,513	7,513	6,630	6,630	6,630	6,630	6,630	6,630	6,630
Odobrenja donatora	1,619	490	469	450	433	416	399	383	897	882	866	850	834	817
UKUPNE ODGOVORNOSTI	456,478	436,563	350,668	376,288	370,630	378,230	384,718	379,533	393,273	396,653	415,736	396,446	438,282	438,379

Tabela 13.

Bilans stanja drugih depozitnih korporacija - sredstva

(Kumulativni iznosi, u hiljadima evra, kraj perioda)

Opis	2003	2004		2005										
		Nov	Dec	Jan	Feb	Mar	Apr	Maj	Jun	Jul	Aug	Sep	Okt	Nov
Gotovina i bilans u BPK	106,223	113,281	116,293	108,984	112,365	120,781	118,630	118,103	126,282	126,851	130,682	120,153	119,667	119,933
Gotovina	46,611	49,975	43,293	55,554	52,880	59,836	54,570	52,094	50,545	56,327	64,903	53,424	51,223	50,565
U evrima	.	43,591	36,980	48,845	45,556	53,742	48,893	45,058	44,346	48,688	57,569	47,188	44,375	44,580
U drugoj valuti osim evra	.	6,384	6,313	6,710	7,323	6,095	5,677	7,036	6,199	7,639	7,335	6,236	6,848	5,985
Bilans u BPK	59,612	63,306	73,000	53,429	59,485	60,944	64,060	66,010	75,736	70,524	65,779	66,729	68,443	69,368
Rezerve i tekuci racuni	59,612	63,306	73,000	53,429	59,485	60,944	64,060	66,010	75,736	70,524	65,779	66,729	68,443	69,368
Bilans sa komercijalnim bankama	106,162	127,128	185,849	206,500	205,432	198,188	163,498	146,436	144,958	142,603	165,452	191,785	175,368	186,171
U evrima	106,162	109,875	169,064	190,251	188,446	180,139	145,393	126,881	123,290	121,977	143,036	169,558	155,451	162,032
Depoziti po vidjenju	.	2,426	2,079	3,778	80	109	87	16	32	34	28	140	27	67
Oroceni depoziti	.	1,500	1,500	...	3,630	3,630	3,631	3,630	2,874	2,477	4,500	4,500	5,000	5,000
Nerezidentni	106,162	105,948	165,485	186,473	184,737	176,400	141,675	123,234	120,384	119,466	138,507	164,917	150,424	156,965
U drugoj valuti osim evra	.	17,254	16,785	16,249	16,986	18,049	18,106	19,555	21,668	20,626	22,416	22,227	19,918	24,139
Depoziti po vidjenju
Nerezidentni	.	17,254	16,785	16,249	16,986	18,049	18,106	19,555	21,668	20,626	22,416	22,227	19,918	24,139
Hartije od vrednosti of akcija	119,620	113,496	111,778	84,152	82,142	77,910	104,799	111,675	111,721	111,068	108,161	109,419	108,534	106,002
U evrima	119,620	113,496	111,778	84,152	82,142	77,910	104,799	111,675	111,721	111,068	108,161	109,419	108,534	106,002
Investicioni portfelj	119,620	31,211	31,173
Nerezidentni	119,620	31,211	31,173
Trgovinski portfelj	—	82,284	80,605	84,152	82,142	77,910	104,799	111,675	111,721	111,068	108,161	109,419	108,534	106,002
Nerezidentni	—	82,284	80,605	84,152	82,142	77,910	104,799	111,675	111,721	111,068	108,161	109,419	108,534	106,002
Ukupni zajmovi i finansiranje najamnine	232,773	373,796	373,668	381,798	396,657	414,381	433,089	457,600	466,249	470,977	468,772	476,909	489,242	508,487
U evrima	232,773	373,796	373,668	381,798	396,657	414,381	433,089	457,600	466,249	470,977	468,772	476,909	489,242	508,487
Druge nefinansijske korporacije	193,888	291,181	289,955	296,860	309,617	325,431	341,527	352,789	354,525	352,437	350,966	354,029	364,230	382,747
Domacinstva	38,885	82,616	83,714	84,938	87,040	88,950	91,561	104,811	111,725	118,541	117,806	122,880	125,011	125,740
Nefinancijska sredstva	12,265	13,648	15,056	15,057	15,234	15,374	16,737	16,740	16,753	17,000	16,837	17,436	17,024	17,121
Druga sredstva	12,155	14,213	10,255	12,046	11,752	11,140	13,490	16,535	13,533	15,423	13,798	14,052	15,804	16,525
UKUPNA SREDSTVA	589,198	755,562	812,899	808,536	823,581	837,773	850,244	867,089	879,497	883,922	903,702	929,754	925,639	954,238

Tabela 14.

Bilans stanja drugih depozitnih korporacija - odgovornosti

(Kumulativni iznosi, u hiljadima evra, kraj perioda)

Opis	2003	2004		2005										
		Nov	Dec	Jan	Feb	Mar	Apr	Maj	Jun	Jul	Aug	Sep	Okt	Nov
Bilans od drugih banaka	1,751	9,077	14,275	13,025	13,029	19,068	20,640	19,550	18,684	16,539	18,376	19,036	18,625	21,079
od kojih: U evrima 1/	1,751	9,076	14,274	13,025	13,028	19,067	20,639	19,550	18,684	16,539	18,010	19,028	18,617	21,076
Depoziti po vidjenju	1,751	2,056	2,175	2,199	2,181	2,212	2,669	517	383	535	1,034	1,539	527	532
Orocneni depoziti	.	1,500	1,500	1,500	1,500	1,500	1,500	3,630	2,873	2,477	4,500	4,500	7,500	7,000
Nerezidentni	.	5,521	10,599	9,325	9,347	15,356	16,470	15,403	15,427	13,527	12,475	12,989	10,590	13,544
Dugovanja klijenata	522,938	652,858	696,138	695,456	708,860	714,670	719,789	737,988	749,771	753,473	773,422	797,698	791,294	815,569
Depoziti	514,045	648,114	694,739	690,977	704,428	709,711	712,641	731,159	742,213	746,340	765,787	790,298	784,310	808,551
Prenosivi depoziti	314,654	289,159	278,698	282,072	281,686	290,345	273,503	286,514	306,387	270,883	292,345	300,975	285,348	291,057
U evrima 1/	298,416	275,458	264,895	269,618	268,477	276,358	260,510	272,648	291,408	255,618	278,222	285,688	273,531	276,722
Centralna vlada	26	4	11	10	2	2	2	1	5	4	4
Lokalna vlada	.	1,758	1,321	2,588	2,087	4,514	3,130	2,827	2,451	1,861	2,502	3,281	3,140	2,451
Druge finansijske korporacije	.	7,210	7,937	8,194	8,062	6,229	8,167	13,771	10,730	9,756	8,522	6,204	7,951	8,823
Javne nefinansijske korp.	.	48,671	18,529	34,996	34,664	44,796	28,517	34,254	46,009	18,826	27,037	45,331	40,452	39,043
Druge nefinansijske. korp.	155,122	64,140	82,919	74,334	68,729	64,958	56,542	59,411	63,736	64,744	81,871	66,448	65,471	66,566
Domacinstva	143,294	132,334	135,511	131,653	135,118	138,286	144,661	144,364	149,049	138,857	140,094	145,538	137,396	134,863
NPISH	.	10,164	8,922	8,602	8,706	8,163	7,842	7,778	9,037	9,374	8,857	9,587	9,429	14,089
Nerezidentni	16,238	11,181	9,757	9,227	11,109	9,402	11,641	10,240	10,394	12,196	9,338	9,293	9,689	10,885
U drugoj valuti osim evra	.	13,702	13,802	12,453	13,209	13,987	12,992	13,866	14,979	15,266	14,123	15,288	11,817	14,335
Druge finansijske korpor.	.	829	1,101	1,099	1,121	1,219	1,237	1,117	1,254	1,115	865	1	1	1
Javne nefinan. Korpor.	.	922	461	558	547	798	797	387	250	78	24	229
Druge nefin. Kor.	.	3,551	3,124	2,623	3,286	3,144	2,333	3,826	3,400	3,506	3,090	4,260	2,252	2,275
Domacinstva	.	7,883	8,639	7,764	7,772	8,516	8,291	8,486	9,871	9,748	9,070	9,957	8,824	11,055
NPISH	.	274	146	155	241	200	180	284	304	260	309	368	227	341
Nerezidentni	.	242	332	255	242	111	155	153	150	250	538	625	490	434
Drugi depoziti	199,391	358,955	416,041	408,905	422,743	419,366	439,138	444,645	435,826	475,456	473,442	489,323	498,962	517,494
U evrima 1/	199,391	349,379	406,449	397,759	411,845	407,899	428,371	432,074	424,122	463,917	459,033	477,291	484,278	501,794
Druge finansijske korporacije	.	11,114	14,009	13,841	14,571	15,782	15,040	15,073	17,628	17,788	18,636	39,710	41,130	39,679
Javne nefinansijske korp.	.	96,817	133,069	117,975	123,000	115,002	129,044	127,544	120,264	122,938	130,049	95,080	76,830	83,470
Druge nefinansijske. korp.	74,758	36,429	40,781	36,657	41,916	40,471	45,226	45,164	43,741	76,451	52,509	80,413	101,363	105,234
Domacinstva	122,706	202,348	215,332	226,041	228,798	233,308	234,942	238,405	238,663	242,641	253,606	257,454	260,747	269,127
NPISH	.	209	709	709	715	224	55	56	52	51	54	101	103	100
Nerezidentni	1,927	2,462	2,549	2,537	2,845	3,112	4,064	5,832	3,774	4,048	4,178	4,534	4,106	4,185
U drugoj valuti osim evra	.	9,576	9,592	11,146	10,898	11,466	10,767	12,572	11,704	11,539	14,410	12,031	14,684	15,700
Druge finansijske korporacije
Druge nefinansijske. korp.	.	802	840	872	547	527	400	878	1,292	670	1,245	645	602	605
Domacinstva	.	8,746	8,724	10,245	10,322	10,910	10,338	11,662	10,380	10,837	13,133	11,358	14,054	15,067
Nerezidentni	.	27	28	29	29	29	29	31	32	32	31	28	28	28
Druge pozajmice (uklj. ne-neg. CD)	8,893	4,744	1,399	4,479	4,432	4,959	7,148	6,829	7,558	7,133	7,635	7,400	6,984	7,018
U evrima 1/	8,893	4,617	1,399	4,479	4,432	4,959	7,148	6,829	7,558	7,133	7,635	7,400	6,984	7,018
Druge neformalne korp.	.	1,243
Domacinstva	.	1,865
Nerezidentni	8,893	1,509	1,399	4,479	4,432	4,959	7,148	6,829	7,558	7,133	7,635	7,400	6,984	7,018
U drugoj valuti osim evra	.	127
Domacinstva	.	127
Nerezidentni
Druge odgovornosti	17,457	24,424	25,019	27,995	28,418	28,910	34,264	39,451	36,804	42,195	39,676	38,259	40,327	40,681
od kojih: Provizija na zajmove i finan. Na	7,715	16,757	15,757	19,408	18,565	17,997	19,757	25,373	24,378	24,735	22,550	23,109	23,183	23,872
Manji dugovi	2,045	4,278	9,318	7,045	7,045	7,045	7,045	7,045	7,045	7,045	7,045	7,045	7,045	6,998
U evrima	2,045	4,278	9,318	7,045	7,045	7,045	7,045	7,045	7,045	7,045	7,045	7,045	7,045	6,998
Nerezidentni	2,045	4,278	9,318	7,045	7,045	7,045	7,045	7,045	7,045	7,045	7,045	7,045	7,045	6,998
Sopstveni izvori	45,007	64,924	68,148	65,015	66,228	68,080	68,506	63,055	67,193	64,670	65,182	67,715	68,348	69,910
U evrima	45,007	64,924	68,148	65,015	66,228	68,080	68,506	63,055	67,193	64,670	65,182	67,715	68,348	69,910
Akcijski kapital	44,061	57,273	57,678	57,678	54,635	54,645	54,723	54,723	55,845	56,042	56,042	58,225	58,225	58,225
Rezervni za nepredvidjene situa.	511	613	613	613	613	613	613	613	613	613	613	613	613	613
Opste i druge rezerve	435	192	192	192	192	192	192	192	192	192	191
Profit/gubitak za godinu	...	8,477	9,998	2,606	3,094	4,352	4,039	679	3,511	4,642	4,845	7,184	7,864	9,554
Zadržani profit/gubitak	...	-1,631	-333	3,925	7,694	8,277	8,939	6,848	7,032	3,181	3,491	1,693	1,646	1,518
UKUPNE ODGOVORNOSTI	589,198	755,562	812,898	808,536	823,581	837,773	850,244	867,089	879,497	883,922	903,702	929,753	925,639	954,238

1/ Do maja 2004 uključuje sve valute.

Tabela 15.

Evro depoziti u DDK, po originalnom trajanju

(Kumulativni iznosi, u hiljadima evra, kraj perioda)

Opis	2004		2005										
	Nov	Dec	Jan	Feb	Mar	Apr	Maj	Jun	Jul	Aug	Sep	Okt	Nov
Vlada	1,758	1,321	2,613	2,090	4,525	3,140	2,829	2,453	1,864	2,503	3,286	3,144	2,455
Prenosivi depoziti	1,758	1,321	2,613	2,090	4,525	3,140	2,829	2,453	1,864	2,503	3,286	3,144	2,455
Finansijske korporacije	21,880	25,621	25,733	26,314	25,722	27,375	32,990	31,614	30,557	32,693	51,953	57,107	56,033
Druge depozitne korporacije	3,554	3,675	3,699	3,681	3,711	4,169	4,146	3,256	3,012	5,534	6,039	8,027	7,532
Prenosivi depoziti	2,054	2,175	2,199	2,181	2,211	2,669	516	383	535	1,034	539	527	532
Drugi depoziti	1,500	1,500	1,500	1,500	1,500	1,500	3,630	2,873	2,477	4,500	5,500	7,500	7,000
preko 1 meseca do 3 meseca	—	—	1,500	1,500	1,500	1,500	1,500	1,500	1,500	4,500	4,500	5,000	5,000
preko 3 meseca do 1 godine	1,500	1,500	2,130	1,373	977	...	1,000	1,500	1,500
Drugi finansijski posrednici	3,557	3,510	3,944	3,888	3,893	6,281	5,508	5,323	4,972	5,093	25,628	26,658	26,724
Prenosivi depoziti	1,953	2,507	2,440	2,754	2,043	3,431	2,758	2,565	2,214	2,534	2,921	2,662	3,928
Drugi depoziti	1,603	1,003	1,503	1,133	1,850	2,850	2,750	2,758	2,758	2,558	22,707	23,995	22,795
do 1 meseca	150	8	8	8	13,207	14,495	13,195
preko 1 meseca do 3 meseca	350	300	800	500	500	...	200	200	200	...	250	250	7,150
preko 3 meseca do 1 godine	1,103	703	703	633	1,350	2,850	2,550	2,550	2,550	2,550	9,250	9,250	2,450
Osiguravajuće kompanije i penzijski fond	14,517	15,524	15,334	15,944	15,333	14,123	20,532	20,218	19,776	19,239	17,462	19,570	18,970
Prenosivi depoziti	5,257	5,268	5,747	5,256	4,150	4,683	10,959	8,098	7,496	5,911	3,209	5,186	4,837
Drugi depoziti	9,260	10,255	9,587	10,687	11,182	9,440	9,573	12,120	12,280	13,328	14,253	14,384	14,133
do 1 meseca	1,468	2,142	1,413	2,413	2,459	1,047	2,130	5,377	5,078	5,682	5,387	5,424	5,262
preko 1 meseca do 3 meseca	1,511	1,035	700	800	900	4,000	10	40	50	1,854	1,854
preko 3 meseca do 1 godine	6,281	7,078	7,474	7,474	7,442	4,393	7,433	6,703	7,152	7,646	8,866	7,106	7,017
preko 1 godine do 2 godine	381
Finansijski podrsci	250	2,912	2,757	2,801	2,786	2,802	2,805	2,817	2,796	2,826	2,824	2,852	2,807
Prenosivi depoziti	...	162	7	51	36	52	55	67	46	76	74	102	57
Drugi depoziti	250	2,750	2,750	2,750	2,750	2,750	2,750	2,750	2,750	2,750	2,750	2,750	2,750
preko 1 meseca do 3 meseca	2,750	2,750	2,500
preko 3 meseca do 1 godine	250	2,750	2,750	2,750	2,750	2,750	2,750	2,750	2,750	2,750	250
Nefinansijske korporacije	246,058	275,298	263,961	268,308	265,227	259,329	266,373	273,750	282,959	291,466	287,272	284,116	294,312
Javne nefinansijske korporacije	145,488	151,598	152,970	157,664	159,798	157,561	161,798	166,273	141,764	157,086	140,411	117,282	122,513
Prenosivi depoziti	48,671	18,529	34,996	34,664	44,796	28,517	34,254	46,009	18,826	27,037	45,331	40,452	39,043
Drugi depoziti	96,817	133,069	117,975	123,000	115,002	129,044	127,544	120,264	122,938	130,049	95,080	76,830	83,470
do 1 meseca	...	34,000	32,500	52,500
preko 1 meseca do 3 meseca	205	4	39,415	39,415	5,415	...	15,000	15,950	950	1,650	4,519	10,113	12,293
preko 3 meseca do 1 godine	96,612	99,065	46,060	31,085	109,587	129,044	112,544	104,314	121,988	123,399	85,561	61,717	66,177
Druge nefinansijske korporacije	100,570	123,700	110,991	110,644	105,429	101,768	104,575	107,477	141,195	134,380	146,861	166,834	171,799
Prenosivi depoziti	64,140	82,919	74,334	68,729	64,958	56,542	59,411	63,736	64,744	81,871	66,448	65,471	66,566
Drugi depoziti	36,429	40,781	36,657	41,916	40,471	45,226	45,164	43,741	76,451	52,509	80,413	101,363	105,234
do 1 meseca	9,422	10,001	6,711	6,070	6,133	4,636	4,202	4,533	28,092	4,175	33,716	39,546	18,606
preko 1 meseca do 3 meseca	5,525	6,028	5,544	5,777	3,757	4,680	4,493	5,922	5,476	5,290	6,338	6,556	27,526
preko 3 meseca do 1 godine	18,932	22,482	16,129	17,285	27,475	32,686	33,139	30,413	38,899	39,110	34,601	49,495	39,307
preko 1 godine do 2 godine	452	169	6,031	10,726	1,011	1,010	1,615	1,744	3,127	3,148	4,971	5,025	19,035
preko 2 godine	2,098	2,101	2,242	2,058	2,095	2,215	1,715	1,129	857	787	787	742	761
Drugi domaci sektori	345,054	360,474	367,005	373,337	379,980	387,500	390,603	396,800	390,923	402,611	412,680	407,673	418,178
Domacinstva	334,682	350,843	357,694	363,916	371,593	379,603	382,769	387,712	381,498	393,700	402,992	398,142	403,989
Prenosivi depoziti	132,334	135,511	131,653	135,118	138,286	144,661	144,364	149,049	138,857	140,094	145,538	137,396	134,863
Drugi depoziti	202,348	215,332	226,041	228,798	233,308	234,942	238,405	238,663	242,641	253,606	257,454	260,747	269,127
do 1 meseca	59,005	65,317	71,427	72,129	72,009	73,989	73,249	75,471	75,342	78,447	78,306	79,047	84,470
preko 1 meseca do 3 meseca	42,584	42,152	44,675	45,536	46,266	35,402	45,616	40,577	40,463	40,501	40,026	40,637	50,399
preko 3 meseca do 1 godine	85,700	91,778	87,617	87,651	95,253	105,180	97,717	99,639	101,424	102,878	102,784	102,303	92,306
preko 1 godine do 2 godine	13,368	14,229	20,050	20,963	17,007	17,309	18,558	19,436	19,985	22,041	23,075	23,649	24,422
preko 2 godine	1,691	1,857	2,273	2,519	2,773	3,062	3,265	3,540	5,428	9,739	13,262	15,110	17,529
NPISH	10,372	9,631	9,311	9,421	8,386	7,897	7,834	9,088	9,425	8,911	9,688	9,531	14,189
Prenosivi depoziti	10,164	8,922	8,602	8,706	8,163	7,842	7,778	9,037	9,374	8,857	9,587	9,429	14,089
Drugi depoziti	209	709	709	715	224	55	56	52	51	54	101	103	100
do 1 meseca	9	9	9	8	17	12	14	7	7	10	55	74	71
preko 1 meseca do 3 meseca	—	500	500	507	7	8	8	10	10	10	7	...	15
preko 3 meseca do 1 godine	190	200	200	200	200	35	35	35	35	35	39	29	14
Nerezidentni	13,643	12,306	11,764	13,954	12,514	15,705	16,072	14,168	16,244	13,516	13,826	13,795	15,071
Prenosivi depoziti	11,181	9,757	9,227	11,109	9,402	11,641	10,240	10,394	12,196	9,338	9,293	9,689	10,885
Drugi depoziti	2,462	2,549	2,537	2,845	3,112	4,064	5,832	3,774	4,048	4,178	4,534	4,106	4,185
do 1 meseca	897	944	948	1,030	1,127	1,963	1,710	1,466	1,809	1,866	2,239	1,806	1,921
preko 1 meseca do 3 meseca	217	217	197	151	320	16	476	665	492	512	504	507	770
preko 3 meseca do 1 godine	1,238	1,258	1,261	1,367	1,379	1,800	1,228	1,211	1,301	1,140	969	947	640
preko 1 godine do 2 godine	68	88	88	88	78	78	187	187	188	188	188	188	188
preko 2 godine	42	42	42	208	208	208	2,231	246	258	472	634	659	666
UKUPNO	628,392	675,019	671,076	684,003	687,968	693,050	708,868	718,786	722,547	742,789	769,018	765,835	786,048

Tabela 16.

Ne-evro depoziti u DDK, po originalnom trajanju

(Kumulativni iznosi, u hiljadima evra, kraj perioda)

Opis	2004		2005										
	Nov	Dec	Jan	Feb	Mar	Apr	Maj	Jun	Jul	Aug	Sep	Okt	Nov
Vlada	—	—	—	—	—	—	—	—	—	—	—	—	—
Finansijske korporacije	830	1,102	1,100	1,122	1,220	1,237	1,117	1,254	1,115	1,231	8	9	4
Druge depozitne korporacije	1	1	1	1	1	1	367	8	8	3
Prenosivi depoziti	1	1	1	1	1	1	367	8	8	3
Drugi finansijski posrednici	1	1	1	1	1	1	1	1	1	1
Prenosivi depoziti	1	1	1	1	1	1	1	1	1	1
Osiguravajuće kompanije i penzionirani fondovi	829	1,101	1,099	1,120	1,218	1,236	1,116	1,253	1,114	864
Prenosivi depoziti	829	1,101	1,099	1,120	1,218	1,236	1,116	1,253	1,114	864
Nefinansijske korporacije	5,276	4,425	4,052	4,381	4,469	3,530	4,704	4,692	4,564	4,586	4,981	2,878	3,110
Javne nefinansijske korporacije	922	461	558	547	798	797	387	250	78	24	229
Prenosivi depoziti	922	461	558	547	798	797	387	250	78	24	229
Druge nefinansijske korporacije	4,354	3,964	3,495	3,833	3,670	2,733	4,704	4,692	4,177	4,335	4,904	2,854	2,881
Prenosivi depoziti	3,551	3,124	2,623	3,286	3,144	2,333	3,826	3,400	3,506	3,090	4,259	2,252	2,275
Drugi depoziti	802	840	872	547	527	400	878	1,292	670	1,245	644	602	605
do 1 meseca	365	340	477	142	176	49	485	813	226	886	210	176	145
preko 1 meseca do 3 meseca	111	188	139	194	67	67	96	133	98	99	71	89	131
preko 3 meseca do 1 godine	316	302	256	200	273	273	287	334	334	249	351	326	316
preko 2 godine	11	10	...	11	11	11	11	12	12	12	12	12	13
Drugi domaci sektori	16,904	17,509	18,164	18,335	19,626	18,809	20,433	20,556	20,845	22,512	21,684	23,105	26,462
Domacinstva	16,630	17,363	18,009	18,094	19,426	18,629	20,149	20,251	20,585	22,203	21,316	22,879	26,122
Prenosivi depoziti	7,883	8,639	7,764	7,772	8,516	8,291	8,486	9,871	9,748	9,070	9,957	8,824	11,055
Drugi depoziti	8,746	8,724	10,245	10,322	10,910	10,338	11,662	10,380	10,837	13,133	11,358	14,054	15,067
do 1 meseca	3,127	2,851	3,770	3,839	4,122	4,310	4,986	3,422	3,502	5,461	3,600	3,892	3,863
preko 1 meseca do 3 meseca	1,933	2,190	2,439	2,509	2,604	1,603	1,802	1,948	1,982	1,935	2,000	4,333	2,325
preko 3 meseca do 1 godine	2,998	3,001	3,097	3,025	3,548	3,802	4,277	4,408	4,786	5,195	5,219	5,290	8,351
preko 1 godine do 2 godine	670	664	887	943	631	618	590	597	561	523	521	521	510
preko 2 godine	18	19	52	6	5	5	6	6	6	19	19	19	19
NPISH	274	146	155	241	200	180	284	304	260	309	368	227	341
Prenosivi depoziti	274	146	155	241	200	180	284	304	260	309	368	227	341
Nerezidentni	269	360	284	270	140	184	184	182	281	570	653	518	462
Prenosivi depoziti	242	332	255	242	111	155	153	150	250	538	625	490	434
Drugi depoziti	27	28	29	29	29	29	31	32	32	31	28	28	28
do 1 meseca	19	18	19	19	19	19	20	21	21	21	17	17	17
preko 3 meseca do 1 godine	8	10	10	10	10	10	11	11	11	11	11	11	11
UKUPNO	23,278	23,396	23,600	24,107	25,454	23,760	26,438	26,683	26,805	28,899	27,326	26,509	30,038

Tabela 17.

DDK zajmovi, u originalnom trajanju 1/

(Kumulativni iznosi, u hiljadima evra, kraj perioda)

Opis	2004		2005										
	Nov	Dec	Jan	Feb	Mar	Apr	Maj	Jun	Jul	Aug	Sep	Okt	Nov
Vlada	—	—	—	—	—	—	—	—	—	—	—	—	—
Finansijske korporacije	—	—	—	—	—	—	—	—	—	—	—	—	—
Nefinansijske korporacije	291,181	289,955	296,860	309,617	325,431	341,527	352,789	354,525	352,437	350,966	354,029	364,230	382,747
Druge nefinansijske korporacije	291,181	289,955	296,860	309,617	325,431	341,527	352,789	354,525	352,437	350,966	354,029	364,230	382,747
do 1 godine	119,675	111,498	115,460	118,502	122,490	126,507	131,638	126,824	124,949	120,994	109,631	119,034	122,367
Preko 1 godine do 2 godine	108,169	111,259	111,330	120,946	121,593	132,762	135,147	138,387	135,207	135,060	112,022	123,149	125,725
Preko 2 godine	63,336	67,198	70,070	70,168	81,348	82,258	86,003	89,314	92,281	94,912	132,376	122,047	134,654
Drugi domaci sektori	82,616	83,714	84,938	87,040	88,950	91,561	104,811	111,725	118,541	117,806	122,880	125,011	125,740
Domacinstva	82,616	83,714	84,938	87,040	88,950	91,561	104,811	111,725	118,541	117,806	122,880	125,011	125,740
Do 1 godine	16,545	15,906	16,219	16,363	16,376	15,815	18,583	19,198	21,221	19,511	20,470	20,519	20,096
preko 1 godine do 2 godine	14,896	15,244	15,657	20,446	19,584	20,472	24,066	25,533	26,797	25,953	23,665	21,085	21,070
preko 2 godine	51,174	52,563	53,062	50,231	52,989	55,275	62,162	66,993	70,522	72,342	78,745	83,407	84,574
UKUPNO	373,796	373,668	381,798	396,657	414,381	433,089	457,600	466,249	470,977	468,772	476,909	489,242	508,487

1/Svi zajmovi su u evrima;

Tabela 18.

DDK zajmovi, u industriji 1/

(Kumulativni iznosi, u hiljadima evra, kraj perioda)

Opis	2004		2005										
	Nov	Dec	Jan	Feb	Mar	Apr	Maj	Jun	Jul	Aug	Sep	Okt	Nov
Poljoprivreda	7,360	7,563	10,145	8,721	9,697	10,397	10,882	11,324	11,567	11,622	11,669	11,476	11,604
Do 1 godine	3,638	3,673	3,853	4,075	4,690	4,980	5,442	5,965	5,738	6,120	6,037	5,772	3,935
Preko 1 godine	3,722	3,890	6,293	4,646	5,007	5,417	5,440	5,359	5,829	5,502	5,631	5,705	7,669
Industrija, energija i konstrukcija	46,521	45,558	42,181	45,412	49,147	50,842	51,780	53,812	52,253	54,030	54,224	59,392	64,523
Rudnici	6	6	430	486
do 1 godine	430	486
preko 1 godine	6	6
Industrija	35,665	33,913	24,062	26,660	29,401	31,017	30,986	32,549	31,873	32,538	33,900	36,665	41,296
do 1 godine	18,398	15,324	7,749	9,642	10,073	10,908	10,431	11,653	9,596	11,462	12,163	11,756	10,359
preko 1 godine	17,267	18,588	16,312	17,018	19,328	20,110	20,556	20,896	22,277	21,075	21,737	24,909	30,936
Proizvodnja (Hrana, tekstil, itd)	29,348	28,389	23,001	24,241	27,231	28,378	27,771	28,959	28,324	29,018	30,460	33,258	37,777
do 1 godine	14,008	12,038	7,555	9,235	9,554	10,143	9,692	10,553	8,663	10,289	10,973	10,614	9,295
preko 1 godine	15,340	16,351	15,447	15,006	17,678	18,235	18,079	18,406	19,661	18,730	19,487	22,644	28,482
Proizvodnja (ulje, sintetika i drugo)	6,275	5,458	997	2,358	2,116	2,427	2,996	3,319	3,265	3,218	3,092	3,066	3,081
Do 1 godine	4,391	3,282	191	403	519	603	574	880	698	952	937	894	806
Preko 1 godine	1,884	2,177	807	1,955	1,597	1,824	2,422	2,438	2,567	2,266	2,155	2,172	2,275
Struja, gas i voda	43	66	63	61	54	213	219	272	284	302	348	341	438
do 1 godine	...	5	4	5	...	162	164	219	235	222	254	247	259
preko 1 godine	43	61	59	56	54	51	55	52	49	79	95	93	179
Konstrukcija	10,850	11,640	18,120	18,752	19,745	19,825	20,794	21,263	20,380	21,493	20,324	22,297	22,741
Do 1 godine	6,194	6,104	10,644	11,035	11,712	11,345	11,597	12,750	11,848	12,993	11,996	11,798	11,343
Preko 1 godine	4,656	5,535	7,476	7,717	8,033	8,479	9,197	8,512	8,532	8,500	8,328	10,498	11,398
Usluge	290,089	299,973	284,612	302,350	315,467	330,773	337,412	346,946	340,736	336,118	339,971	346,886	359,569
Trgovina	188,272	188,100	192,764	203,498	212,913	221,584	225,313	223,854	224,884	220,530	221,258	224,593	235,886
Do 1 godine	87,679	74,897	83,046	84,113	88,335	88,224	90,143	92,374	84,915	87,804	84,909	84,177	80,731
Preko 1 godine	100,593	113,203	109,719	119,385	124,578	133,360	135,170	131,480	139,969	132,726	136,349	140,416	155,155
Veleprodaja i maloprodaja	165,413	164,832	163,187	172,321	178,428	185,462	187,255	186,868	187,666	183,131	184,605	188,113	197,971
do 1 godine	76,598	63,254	65,886	66,895	68,681	69,311	69,252	72,712	66,252	68,228	67,053	66,779	63,834
preko 1 godine	88,815	101,579	97,301	105,427	109,747	116,152	118,003	114,156	121,414	114,903	117,552	121,334	134,137
Hoteli i restorani	17,853	18,071	23,203	24,759	26,955	27,758	28,236	26,797	26,786	27,011	25,722	25,658	26,746
do 1 godine	8,187	8,944	13,405	13,668	15,195	14,620	15,672	14,504	14,071	14,763	12,837	12,596	12,259
preko 1 godine	9,666	9,127	9,798	11,091	11,760	13,138	12,564	12,293	12,714	12,249	12,885	13,062	14,487
Druge trgovine	5,006	5,197	6,375	6,417	7,530	8,364	9,821	10,189	10,432	10,389	10,931	10,822	11,169
do 1 godine	2,894	2,699	3,755	3,551	4,459	4,293	5,218	5,159	4,592	4,814	5,019	4,802	4,638
preko 1 godine	2,112	2,498	2,619	2,867	3,071	4,071	4,603	5,031	5,840	5,575	5,912	6,020	6,532
Fin. usluge, rent, autobus. Usluge	70,527	79,639	60,038	66,113	67,605	70,872	72,209	80,850	75,459	72,780	74,325	76,293	77,047
do 1 godine	67,310	76,644	57,271	63,248	64,784	67,858	69,733	78,748	73,147	70,414	71,473	73,578	74,539
preko 1 godine	3,217	2,995	2,767	2,865	2,821	3,014	2,476	2,102	2,312	2,366	2,852	2,715	2,508
Druge usluge	31,290	32,234	31,810	32,739	34,949	38,318	39,890	42,241	40,393	42,807	44,388	46,000	46,635
do 1 godine	13,176	10,366	9,926	10,426	10,925	11,559	12,039	15,001	10,490	14,431	14,420	15,803	13,216
preko 1 godine	18,114	21,868	21,885	22,313	24,024	26,759	27,851	27,241	29,903	28,376	29,968	30,197	33,419
UKUPNO	343,970	353,094	336,938	356,483	374,311	392,012	400,074	412,082	404,556	401,770	405,864	417,754	435,696

1/ Neto zajmovi, isključujući domacinstva and NPISH.

Tabela 19.

DDK efektivne kamatne stope

Opis	2004		2005										
	Nov	Dec	Jan	Feb	Mar	Apr	Maj	Jun	Jul	Aug	Sep	Okt	Nov
DEPOZITI													
Nefinansijske korporacije													
Prenosivi depoziti													
Kamatne stope	0.01	0.01	0.01	0.01	0.01	0.01	0.01	0.01	0.01	0.01	0.01	0.01	0.01
Standardna varijacija	0.02	0.02	0.03	0.03	0.03	0.03	0.03	0.03	0.03	0.03	0.03	0.03	0.03
Drugi depoziti 1/													
Do 25.000 evra													
Do 1 meseca													
Kamatne stope	1.73	1.71	1.66	1.79	1.70	1.79	1.74	1.83	1.87	1.79	1.87	1.95	1.99
Standardna varijacija	0.13	0.14	0.12	0.12	0.13	0.08	0.02	0.04	0.05	0.04	0.05	0.03	0.04
> 1 meseca <= 3 meseca													
Kamatne stope	2.34	2.19	2.22	2.21	2.27	2.23	2.26	2.31	2.24	2.28	2.32	2.30	2.31
standardne varijacije	0.02	0.06	0.05	0.04	0.05	0.05	0.06	0.04	0.05	0.02	0.03	0.05	0.02
> 3 meseca <= 1 godine													
Kamatne stope	2.85	2.95	2.87	3.02	. *	2.79	2.84	2.84	2.88	3.11	3.11	3.04	. *
Standardna varijacija	0.02	0.10	0.02	0.13	. *	0.05	0.13	0.11	0.02	0.09	0.03	0.08	. *
Jednako ili vise od 250.000 evra													
> 3 meseca <= 1 godine													
Kamatne stope	3.52	. *	. *	3.57	3.45	3.64	3.46	3.49	3.43	3.55	3.51	3.37	3.92
Standardna varijacija	0.05	. *	. *	0.05	0.05	0.03	0.04	0.02	0.04	0.02	0.00	0.03	0.04
Domacinstva													
Prenosivi depoziti													
Kamatne stope	0.01	0.01	0.01	0.01	0.01	0.01	0.01	0.01	0.01	0.01	0.01	0.01	0.01
Standardna varijacija	0.02	0.02	0.02	0.02	0.02	0.02	0.02	0.02	0.02	0.02	0.02	0.02	0.02
Drugi depoziti 1/													
<= 1 mesec													
Kamatna stopa	1.71	1.70	1.69	1.69	1.68	1.71	1.81	1.88	1.87	1.89	1.89	1.88	1.93
Standardna varijacija	0.10	0.10	0.10	0.10	0.11	0.08	0.04	0.04	0.04	0.04	0.04	0.04	0.05
> 1 mesec <= to 3 meseca													
Kamatna stopa	2.25	2.25	2.25	2.26	2.27	2.27	2.28	2.27	2.37	2.27	2.27	2.27	2.28
Standardna varijacija	0.04	0.04	0.04	0.03	0.04	0.04	0.04	0.04	0.02	0.04	0.05	0.04	0.04
> 3 meseca <= 1 godine													
Kamatne stope	3.02	3.00	3.16	3.13	2.97	2.93	2.98	3.00	3.00	3.17	3.12	3.10	3.23
Standardna varijacija	0.04	0.06	0.10	0.11	0.08	0.09	0.09	0.09	0.09	0.07	0.07	0.07	0.08
> 1 godina <= 2 godine													
Kamatne stope	3.84	3.82	3.86	3.80	4.01	3.99	3.92	4.05	4.06	4.06	4.04	3.89	4.00
Standardna varijacija	0.02	0.02	0.01	0.02	0.04	0.04	0.01	0.04	0.04	0.04	0.05	0.04	0.05
> 2 godine													
Kamatne stope	4.15	. *	4.13	4.09	4.38	4.39	4.35	4.36	4.60	4.33	4.59	4.67	4.74
Standardna varijacija	0.07	. *	0.02	0.02	0.06	0.09	0.10	0.05	0.05	0.02	0.04	0.09	0.08
ZAJMOVI													
Nefinansijske korporacije													
Zajmovi kod poslovnih ulaganja													
> 1 godine <= 3 godine													
Kamatne stope	15.05	14.31	14.50	14.30	14.53	14.45	14.58	14.55	14.53	14.37	14.52	13.13	13.78
Standardna varijacija	0.29	0.18	0.28	0.23	0.29	0.22	0.41	0.38	0.25	0.29	0.27	0.43	0.32
Drugi poslovni zajmovi													
> 3 meseca <= 1 godina													
Kamatne stope	15.78	15.89	. *	16.31	15.80	15.68	. *	. *	15.75	15.42	14.50	15.45	. *
Standardna varijacija	0.29	0.30	. *	0.35	0.33	0.20	. *	. *	0.40	0.37	0.04	0.17	. *
> 1 godine varijacije													
Kamatne stope	14.81	14.85	14.19	14.87	15.09	14.19	14.22	14.11	14.64	14.93	14.82	14.28	14.38
Standardna varijacija	0.24	0.19	0.45	0.11	0.18	0.32	0.33	0.31	0.12	0.16	0.11	0.09	0.10
Kreditne linije													
Kamatne stope	15.60	15.61	15.69	16.13	16.07	15.32	15.81	15.46	15.27	15.62	15.27	15.13	15.35
Standardna varijacija	0.00	0.08	0.01	0.05	0.02	0.01	0.05	0.03	0.02	0.02	0.00	0.06	0.01
Domacinstva													
Zajmovi klijenata													
Kamatne stope	12.29	12.31	12.18	12.40	12.37	12.33	12.41	12.41	12.46	12.47	12.38	12.27	12.12
Standardna varijacija	0.16	0.19	0.06	0.13	0.11	0.17	0.14	0.14	0.12	0.09	0.14	0.10	0.13

* Najmanje jedan od uslova za publikaciju (tj. minimum 3 odgovora sa novim aktivitetima i standardizovane razlike maksimuma 0,20 – za depozite - i 0,45 – za zajmove) nisu ispunjene.

1/ Neprenosivi (vremenski) depoziti.

Tabela 20.

Bilans uspeha DDK

(Kumulativno u kalendarskoj godini, u hiljadama evra)

Opis	2003	2004		2005										
		Nov	Dec	Jan	Feb	Mar	Apr	Maj	Jun	Jul	Aug	Sep	Okt	Nov
PRIHOD														
Kamatni prihodi	30,695	49,049	53,999	5,087	10,024	15,753	21,133	27,335	33,361	39,710	45,891	51,981	58,384	64,817
Zajmovi	23,780	43,241	48,110	4,432	8,886	13,990	18,918	24,607	30,130	35,953	41,623	47,162	53,000	58,856
Plasman banaka	6,090	2,650	2,452	390	699	1,127	1,366	1,647	1,921	2,215	2,501	2,839	3,178	3,521
Obveznice	823	3,158	3,437	265	439	636	849	1,081	1,310	1,542	1,765	1,980	2,205	2,441
Ne-kamatni prihodi	17,984	16,969	19,449	1,343	3,316	5,271	6,784	8,516	10,410	12,227	14,004	15,995	17,736	19,649
Tarife i komisije	16,750	15,213	17,522	1,201	2,759	4,275	5,682	7,230	8,839	10,539	12,223	14,129	15,838	17,701
Drugi operativni prihodi	1,234	1,756	1,927	142	557	996	1,102	1,287	1,571	1,688	1,781	1,866	1,898	1,947
UKUPNI PRIHOD	48,679	66,018	73,448	6,430	13,341	21,024	27,916	35,851	43,771	51,937	59,894	67,977	76,120	84,466
TROSKOVI														
Kamatni troškovi	5,279	8,537	9,978	1,114	2,259	3,460	4,606	5,782	6,975	8,351	9,674	10,966	12,351	13,752
Depoziti	4,782	7,843	9,237	1,014	2,035	3,140	4,147	5,208	6,275	7,507	8,727	9,910	11,184	12,466
Pozajmice	497	694	741	100	224	320	459	575	700	844	948	1,057	1,167	1,286
Ne-kamatni troškovi	10,223	15,758	14,939	1,528	3,272	3,619	5,905	12,250	11,956	13,860	15,827	16,657	19,040	19,993
Provizije za gubitne zajmova	7,720	12,293	11,071	1,235	2,649	2,630	4,514	10,365	9,569	11,063	12,616	12,945	14,930	15,325
Amortizacija fiksnih sredstava	2,503	3,465	3,868	294	623	990	1,391	1,885	2,387	2,797	3,211	3,712	4,110	4,668
Opsti i administrativni troškovi	25,379	30,101	33,952	2,978	6,116	9,595	13,133	16,677	20,504	24,084	27,850	31,381	34,916	39,037
UKUPNI TROSKOVI	40,881	54,396	58,869	5,620	11,646	16,674	23,644	34,710	39,435	46,295	53,351	59,005	66,307	72,782
MREZA PRIHODA														
Neto operativni prihodi	7,798	11,622	14,579	810	1,694	4,350	4,272	1,142	4,336	5,642	6,544	8,972	9,813	11,684
Neto dobitaka/gubitak od obveznica	...	-418	-441	516	489	-61	-93	-115	-143	-156	-173	-207	-244	-308
Neto dobitaka/gubitak od stranih valuta	658	165	328	13	15	50	68	71	201	282	386	490	553	728
Neto dobitak/gubitak od stope razmene	-85	378	593	-61	69	102	169	167	179	215	190	213	236	220
Neto dobitak pre taksi	8,713	11,746	15,059	1,277	2,267	4,441	4,416	1,265	4,573	5,983	6,947	9,468	10,358	12,324
Provizija za takse	1,912	1,537	2,104	368	488	971	1,136	1,278	1,464	1,593	1,823	2,111	2,366	2,770
Neto dobitak/gubitak za period	6,801	10,209	12,955	909	1,779	3,470	3,280	-13	3,109	4,390	5,124	7,357	7,992	9,554
manje placena dividenda
Zadržani profit	6,801	10,209	12,955	909	1,779	3,470	3,280	-13	3,109	4,390	5,124	7,357	7,992	9,554

Tabela 21.

BPK - unutarbankarski sistem kliringa

(Kumulativno u kalendarskoj godini, u hiljadama evra)

Opis	2003	2004		2005										
		Nov	Dec	Jan	Feb	Mar	Apr	Maj	Jun	Jul	Aug	Sep	Okt	Nov
Transakcije														
Vrednost	1,416,109	1,483,100	1,715,646	91,813	221,171	368,194	531,986	682,778	825,911	976,720	1,147,714	1,338,342	1,528,005	1,693,287
Broj (u jedinicama)	164,207	231,699	266,743	16,826	39,487	68,380	94,988	123,394	150,000	176,998	203,159	229,320	256,308	285,332

Tabela 22.

Strani transferi

(Kumulativno u kalendarskoj godini, u hiljadama evra)

Opis	2003	2004			2005									
		Okt	Nov	Dec	Jan	Feb	Mar	Apr	Maj	Jun	Jul	Aug	Sep	Okt
ODLAZECI														
BPK	275,412	266,098	299,388	369,087	9,704	35,599	52,010	62,969	94,297	110,251	144,234	180,213	247,031	252,451
Komercijalne banke	1,014,780	1,047,535	1,139,529	1,282,860	125,131	241,674	327,316	422,960	520,162	620,709	727,565	846,679	980,138	1,073,657
Finansijski podrsci	13,032	12,759	14,051	15,358	1,097	2,211	3,615	4,867	6,278	7,512	8,787	10,025	11,358	12,420
UKUPNO	1,303,224	1,326,392	1,452,968	1,667,305	135,932	279,484	382,941	490,796	620,737	738,472	880,586	1,036,917	1,238,527	1,338,528
DOLAZECI														
BPK	220,929	77,802	88,467	92,607	7,765	17,232	27,106	31,228	39,910	50,346	61,449	64,276	69,340	83,216
Komercijalne banke	916,724	932,182	1,010,111	1,154,931	101,820	204,927	279,180	342,886	406,085	475,862	537,566	616,518	690,568	759,205
Finansijski podrsci	137,232	134,920	149,962	162,258	11,543	22,987	36,251	49,914	64,151	77,882	89,920	103,849	120,586	138,167
UKUPNO	1,274,885	1,144,904	1,248,540	1,409,796	121,128	245,146	342,537	424,028	510,146	604,090	688,935	784,643	880,494	980,588

Tabela 23.

Aktivnosti osiguravajucih kompanija

(Kumulativno u kalendarskoj godini, u hiljadama evra)

Opis	2003	2004		2005										
		Nov	Dec	Jan	Feb	Mar	Apr	Maj	Jun	Jul	Aug	Sep	Okt	Nov
Primljene premije														
TPL	29,163	26,316	28,739	3,293	6,026	9,956	12,705	15,339	18,072	20,664	23,198	26,102	28,660	30,939
Granicne polise	6,557	7,947	8,604	301	586	1,011	1,352	1,758	2,156	3,541	4,985	5,500	5,985	6,366
Drugo	1,340	1,572	1,747	3,408	3,567	3,865	4,301	4,680	5,019	5,451	5,795	6,302	6,322	6,594
UKUPNO	37,060	35,835	39,090	7,002	10,179	16,263	18,358	21,777	25,247	29,656	33,978	37,904	40,967	43,898
Broj prodatih polisa														
TPL	199,223	204,775	241,901	22,896	42,678	44,407	87,028	104,382	123,987	144,795	169,215	169,236	187,872	205,201
Granicne polise	62,073	102,049	120,609	17,452	22,479	28,841	35,272	41,703	48,446	72,205	102,590	110,536	116,514	121,710
Drugo	3,827	6,054	8,423	1,088	2,077	3,806	4,867	5,947	7,129	9,126	10,103	10,942	12,017	13,113
UKUPNO	265,123	312,878	370,933	41,436	67,234	77,054	127,167	152,032	179,562	226,126	281,908	290,714	316,403	340,024
Kolicina placenih potrazivanja														
TPL 1/	5,576	5,548	6,163	595	1,067	2,138	2,694	3,260	3,865	4,541	5,156	5,787	6,242	6,931
Granicne polise	272	553	580	16	25	120	63	76	106	107	109	209	248	296
UKUPNO	5,848	6,101	6,743	611	1,092	2,018	2,757	3,336	3,971	4,648	5,265	5,996	6,490	7,227

1/ Ukljucujuci potrazivanja placena iz rezervnog fonda Kosova.

Tabela 24.

Zajmovna aktivnost drugih finansijskih posrednika

(Kumulativni iznosi, u hiljadima evra, kraj perioda)

Opis	2003	2004			2005									
		Okt	Nov	Dec	Jan	Feb	Mar	Apr	Maj	Jun	Jul	Aug	Sep	Okt
Kolicina zajmova	33,874	38,196	39,107	39,856	40,007	40,109	41,636	43,175	48,331	49,995	51,030	51,010	51,840	58,621
Broj zajmova	19,061	21,829	21,907	22,286	22,337	21,408	21,872	22,736	23,472	24,377	25,108	25,428	26,132	26,757

Tabela 25.

Finansijske korporacije – geografska distribucija, do novembra 2005

Opis	Pristine	Prizren	Peje	Gjilan	Gjakovë	Mitrovicë	Ferizaj	Podujevë	Lipjan	Viti	Rahovec	Dardanë	Kacanik	Dragash	Shtime	Klinë	Shtërpce	Fushë Kosovë	Glogovac	Graçanicë	Deçan	Vushitri	Therandë	Skenderaj	Drenas	Istog	Malishevë	Zubin Potok	Obiliq				
DRUGE DEPOZITNE KORPORACIJE																																	
PCB	HQ+5SB	BR+S B	BR+S B	BR+S B	BR	BR+3SB	BR+S B											2SB		SB		SB	SB										
BRK	HQ+4SB	BR+2 SB	BR+S B	BR+S B	BR	BR+S B	BR	SB		SB	SB	SB				SB			SB			SB	SB	SB									
BpB	HQ+8SB	BR+2 SB	BR+S B	BR+2 SB	BR	BR+S B	BR+4 SB	2SB	2SB	SB	3SB	SB	2SB	SB	SB	2SB	SB			SB		2SB	SB				SB	SB					
BE	HQ+3SB	BR+S B	BR+S B	BR	BR+S B	BR+S B	BR				SB	SB															SB						
KSB	HQ+7SB	BR+3 SB	BR+3 SB	BR+2 SB	BR+S B	BR+3 SB	BR	BR+3 SB	SB	2SB		SB	SB			SB	SB	3SB	SB		3SB	SB	SB				2SB		SB	2SB			
RBKO	HQ+3SB	BR+S B	BR	BR	BR	BR+S B	BR				SB	SB	SB			SB	SB	SB		SB		SB	2SB		SB	SB	SB	SB					
BKP	HQ+3SB	BR	BR+S B	BR+3 SB	BR	4SB	BR+2 SB		SB		2SB	2SB			SB			SB	2SB			SB		SB	SB		SB						
HQ	7																																
BR		7	7	7	7	6	7	1																									
SB	34	10	8	9	2	14	7	6	4	4	8	7	4	1	2	5	3	7	4	3	3	7	6	2	2	6	3	1	2				
FINANCIJSKI PODRSCI																																	
Euro_Cufa	HQ																																
NBS	BR	BR	BR	BR	BR																												
Unioni Financiar Prishtina	BR	BR	BR	BR	BR																												
PCB Western-Union	BR	BR	BR	BR	BR																												
RZB Western-Union	BR																																
Monedha																																	

Beleska :

PCB = ProCredit Banka, BRK = Nova Banka Kosova, BpB = Banka za privatne poslove, BE = Ekonomska Banka, KSB = Kasa Banka,
 BKP = Kreditna Banka Pristine RBKO = Raiffeisen Banka Kosova
 HQ = Glavna kancelarija, BR = Ogranci, SB = pod -ogranak, MU = Mobilna jedinica

Tabela 25.
(Nastavak)

Opis	Pristininë	Prizren	Pejë	Gjakovë	Klinë	Mitrovicë	Vushitri	Ferizaj	Skënderaj	Gjilan	Graçanicë	Dragash	Suharekë	Shtërpc	Zvecan	Shtime	Besianë
NDËRMJETËSUESIT E TJERË FINANCIAR																	
FINCA Kosovo		√	√	√				√		√							
Kosovo Enterprise Program (KEP)	√	√	√	√	√	√				√							
Gramen Trust	√		√														
Mercy Corps Intenational SED Program			√														
Cordaid				√													
Besëlidhja Micro Finance (W. Relief)	√										√						
Kreditimi Rural i Kosovës	√				√		√										
Kosinvest / World Vision		√															
Mështekna (Society for Farmers and Individual Producers)												√					
Centro Laici Italiani per le Mission (Ce.L.I.M.)				√													
IOM (International Organization for Migration)	√										√			√	√		
START NGO (Islamic Relief in Kosovo)	√								√								
Balkanactie																	√
Perspektiva 4					√												
Vllesa Co.													√				
PTK	√																
DMTH	√																
German Investment and Development Co (DEG)	√																
EAR AgroBusiness Development Unit	√																
Islamic World Committee																	√

√ = Preovladjujuca aktivnost.

Tabela 26.
Depozitorne korporacije – broj zaposlenih i grana

Opis	2003	2004		2005											
		Nov	Dec	Jan	Feb	Mar	Apr	Maj	Jun	Jul	Aug	Sep	Okt	Nov	
BPK															
Broj grana 1/	1	1	1	1	1	1	1	1	1	1	1	1	1	1	1
Broj pod filijala	—	—	—	—	—	—	—	—	—	—	—	—	—	—	—
Broj stalnih radnika	124	132	133	133	132	132	131	131	131	137	135	132	137	137	
Druge depozitne korporacije															
Broj grana 1/	47	49	49	49	49	49	49	49	49	49	49	49	49	49	49
Broj podfilijala	100	157	158	159	160	161	162	163	165	165	168	169	171	174	
Broj stalnih radnika	1,676	2,021	2,066	2,065	2,071	2,096	2,112	2,142	2,225	2,241	2,258	2,285	2,312	2,333	

1/ Glavne kancelarije racunate su kao grane.

Tabela 27.

Vladine operacije

(Kumulativno u kalendarskoj godini, u milionima evra)

Opis	2003	2004					2005							
		Aug	Sep	Okt	Nov	Dec	Jan	Feb	Mar	Apr	Maj	Jun	Jul	Aug
Porezni prihodi	536.4	354.1	400.2	456.5	501.9	550.2	44.5	81.3	126.7	180.0	226.6	269.2	319.0	368.8
Granicni porezi	428.3	277.4	317.0	356.8	396.0	436.1	29.3	58.4	97.7	132.0	170.8	206.3	247.0	287.6
Domace porezi	108.1	76.8	83.3	99.7	105.9	114.1	15.2	22.9	29.0	48.0	55.8	62.8	72.0	81.2
Ne-porezni prihodi	41.7	26.9	30.7	34.4	37.6	40.5	2.5	5.2	9.1	13.7	17.6	21.3	25.0	29.1
Opstinski sopstveni izvori prihoda	23.6	14.5	16.7	19.1	20.9	23.7	0.5	1.8	3.8	5.5	7.3	9.1	11.5	13.9
Donatorska odobranja	25.6	12.4	13.6	13.9	14.1	17.3	0.6	1.3	3.4	5.8	5.8	7.5	8.5	9.6
Odobranja podrške budzeta	...	4.3	4.3	4.3	4.3	4.3
Određena odobranja	25.6	8.1	9.3	9.6	9.8	13.0	0.6	1.3	3.4	5.8	5.8	7.5	8.5	9.6
Kamate	3.0	2.4	2.6	2.9	3.1	3.5	0.2	0.4	0.6	0.8	1.4	1.5	1.7	1.9
Commerzbank	0.4	0.2	0.2	0.2	0.2	0.3	0.1	0.1	0.6	0.7	0.7	0.7
BPK	2.7	2.2	2.4	2.7	2.9	3.2	0.2	0.3	0.5	0.7	0.7	0.9	1.1	1.2
TOTAL	630.3	410.3	463.9	526.8	577.7	635.2	48.3	89.9	143.5	205.7	258.7	308.5	365.7	423.3
Najamnine i plate	145.7	107.6	121.3	136.7	154.9	184.2	...	15.9	33.8	63.9	80.0	96.0	98.6	112.7
Sredstva i usluge	194.8	116.3	130.3	143.7	159.7	203.0	0.8	9.2	24.2	36.8	53.6	65.8	79.8	91.2
Subvencije i transferi	127.0	111.0	125.7	143.7	162.7	186.3	7.5	23.6	38.8	52.0	66.7	79.1	93.2	124.8
Društveni transferi (ispl. Domacinstva)	81.6	61.4	70.1	78.0	88.2	98.0	7.4	16.8	28.8	38.0	48.2	60.6	71.9	81.7
Subvencije preduzeca	36.4	35.5	38.7	47.4	55.0	62.3	...	5.8	7.8	10.5	12.8	12.8	12.8	12.8
Drugi transferi	9.0	14.1	16.9	18.3	19.5	25.9	0.1	1.0	2.2	3.6	5.7	5.7	8.6	30.3
Kapitalni troškovi	97.8	64.7	81.3	107.1	130.9	192.0	...	3.4	9.6	18.6	29.5	42.5	53.3	66.8
Kapitalni troškovi preduzeca	58.5	8.2	9.7	12.6	14.5	18.7	...	0.1	1.7	2.3	3.5	4.5	13.2	26.8
Drugi kapitalni troškovi	39.3	56.5	71.6	94.5	116.4	173.2	...	3.4	8.0	16.3	26.0	38.1	40.1	40.1
Rezerve	2.4	3.5	3.6	3.7	3.7	3.9	0.2	0.2	0.2
UKUPNO	567.7	403.0	462.1	534.9	611.9	769.4	8.3	52.1	106.4	171.3	229.8	283.6	324.9	395.5
BILANS (Prihodi-Troškovi)	62.6	7.2	1.7	-8.1	-34.2	-134.3	40.0	37.9	37.2	34.4	28.9	24.9	40.9	27.8

Izvor: Ministarstvo ekonomija i finansij.

Beleska: Podaci o prihodima i rashodima od januara 2005 su revidirani od strane ministarstva ekonomije i finansija.

Tabela 28.

Indeks cena

(Maj 2002 = 100)

Opis	Indeks cena na malo			Procentualna promena				
	Mesечно	Kvartalno, Godisnje		Mesечно	Isti period prethodna godina		Kvartalno, Godisnje	
		Kraj Perioda	Prosek		(t-1)	(t-12)	Kraj perioda	Prosek
2002		102.1	99.3					
Maj	100.0			.	.			
Jun	98.4	98.4	—	-1.6
Jul	96.8			-1.6
Avg	96.6			-0.2
Sep	98.9	98.9	97.4	2.4	.	.	0.5	.
Okt	100.7			1.8
Nov	101.2			0.5
Dec	102.1	102.1	101.3	0.9	.	.	3.2	4.0
2003		103.7	101.1				1.6	1.7
Jan	102.7			0.6	.	.		
Feb	102.1			-0.6	.	.		
Mar	103.3	103.3	102.7	1.2	.	.	1.2	1.3
Apr	102.5			-0.8	.	.		
Maj	101.3			-1.2	1.3			
Jun	99.6	99.6	101.1	-1.7	1.2		-3.6	-1.5
Jul	97.0			-2.6	0.2			
Avg	96.3			-0.7	-0.3			
Sep	99.3	99.3	97.5	3.1	0.4		-0.3	-3.6
Okt	101.6			2.3	0.9			
Nov	103.4			1.8	2.2			
Dec	103.7	103.7	102.9	0.3	1.6		4.4	5.5
2004		101.1	101.3				-2.5	0.2
Jan	103.9			0.2	1.2			
Feb	103.9			0.0	1.8			
Mar	103.5	103.5	103.8	-0.4	0.2		-0.2	0.8
Apr	103.0			-0.5	0.5			
Maj	102.1			-0.9	0.8			
Jun	100.7	100.7	101.9	-1.4	1.1		-2.7	-1.8
Jul	99.9			-0.8	3.0			
Aug	99.0			-0.9	2.8			
Sep	98.0	98.0	99.0	-1.0	-1.3		-2.7	-2.9
Okt	99.8			1.8	-1.8			
Nov	100.6			0.8	-2.7			
Dec	101.1	101.1	100.5	0.5	-2.5		3.2	1.5
2005								
Jan	99.9			-0.3	-3.8			
Feb	99.9			0.0	-3.8			
Mar	101.4	101.4	100.4	1.5	-2.0		1.5	0.5
Apr	100.7			-0.7	-2.2			
Maj	100.0			-0.7	-2.1			
June	99.6	99.6	100.1	-0.4	-1.1		-1.8	-0.3
Jul	98.3			-1.3	-1.6			
Aug	98.5			0.2	-0.5			
Sep	99.3	99.3	98.7	0.8	1.3		-0.3	-1.4
Okt	101.1			1.8	1.3			

Izvor: Statisticka kancelarija Kosova.

Tabela 29.

Registrovana nezaposlenost

(Kraj perioda)

Opis	2003	2004		2005										
		Nov	Dec	Jan	Feb	Mar	Apr	Maj	Jun	Jul	Aug	Sep	Okt	Nov
Ukupno	282,305	300,967	301,982	303,774	305,887	308,083	309,762	311,230	312,717	313,513	314,446	315,708	316,700	318,068
od kojih: Zene (u %)	45.4	45.7	45.7	45.8	45.8	45.9	45.9	46.0	46.0	46.1	46.2	46.2	46.3	46.3
Obrazovanje														
Osnovno (in %)	63.0	63.3	63.4	63.5	63.6	63.6	63.6	63.7	63.6	63.6	63.5	63.5	63.5	63.5
Srednje (in %)	35.3	35.2	35.1	35.0	34.9	34.9	34.8	34.8	34.9	35.0	35.0	35.0	35.0	35.0
Univerzitet (in %)	1.8	1.6	1.5	1.5	1.5	1.5	1.5	1.5	1.5	1.5	1.5	1.5	1.5	1.5

Izvor: Kancelarija za zaposljavanje Kosova.

Tabela 30.

Stopa razmene evra

(Prosek po periodu)

Opis		Albanski Lek (ALL)	Hrvatska Kuna (HRK)	Slovenski Tolar (SIT)	Svajcarska Franka (CHF)	Turska Lira (TRL) (milioni)	SAD Dolar (USD)	Funta (GBP)	Dinar Srbije i Crne Gore (CSD)
2000	Q4	133.72	7.66	207.44	1.56	0.58	0.92	0.62	10.74
2001	Q4	130.60	7.53	219.03	1.51	1.11	0.90	0.62	42.12
2002	Q4	142.85	7.74	237.18	1.46	1.65	1.02	0.64	61.89
2003	Q1	145.29	7.97	236.16	1.46	1.82	1.07	0.68	62.14
	Q2	143.70	7.83	237.11	1.54	1.70	1.17	0.70	67.26
	Q3	140.98	7.84	239.83	1.54	1.57	1.12	0.69	63.65
	Q4	138.74	7.98	240.98	1.55	1.79	1.22	0.70	70.83
2004	Jan	133.99	7.69	237.31	1.56	1.70	1.26	0.69	68.74
	Feb	133.04	7.65	237.51	1.57	1.68	1.26	0.67	69.41
	Mar	130.46	7.50	238.06	1.56	1.62	1.22	0.67	69.55
	Apr	128.15	7.50	238.45	1.55	1.63	1.19	0.66	75.55
	May	127.63	7.42	238.74	1.54	1.81	1.20	0.67	70.75
	Jun	124.84	7.37	239.35	1.51	1.81	1.21	0.66	71.60
	Jul	124.23	7.37	239.90	1.52	1.78	1.22	0.66	72.65
	Aug	124.96	7.36	239.99	1.53	1.79	1.21	0.66	75.55
	Sep	125.07	7.41	239.96	1.54	1.83	1.22	0.68	74.87
	Oct	125.64	7.54	239.90	1.54	1.86	1.24	0.69	75.55
	Nov	127.28	7.55	239.78	1.52	1.88	1.29	0.69	77.18
	Dec	126.74	7.55	239.79	1.54	1.87	1.33	0.69	78.47
2005	Jan	126.87	7.56	239.77	1.54	1.77	1.31	0.69	79.82
	Feb	126.59	7.57	239.74	1.55	1.71	1.30	0.69	80.14
	Mar	126.40	7.46	239.70	1.55	1.74	1.32	0.69	80.73
	Apr	125.96	7.39	239.66	1.55	1.76	1.29	0.68	81.34
	May	124.78	7.32	239.51	1.55	1.74	1.27	0.68	81.73
	June	123.65	7.31	239.47	1.54	1.66	1.22	0.67	82.54
	July	121.96	7.30	239.48	1.56	1.61	1.20	0.69	83.05
	Aug	121.81	7.35	239.51	1.55	1.65	1.23	0.69	84.01
	Sep	123.76	7.43	239.48	1.55	1.64	1.22	0.68	84.52
	Oct	123.00	7.38	239.53	1.55	1.63	1.20	0.68	85.13
	Nov	122.65	7.38	239.51	1.55	1.60	1.18	0.68	86.11

Izvor: Evropska Centralna Banka i respektivne centralne banke.

Tabela 31.

Izvoz i uvoz, po trgovinskim partnerima

(Kumulativno u kalendarskoj godini, u milionima evra)

Opis	2001	2002	2003	2004		2005										
				Nov	Dec	Jan	Feb	Mar	Apr	Maj	Jun	Jul	Aug	Sep	Okt	Nov
Izvoz	10.6	27.6	35.6	50.8	56.5	3.3	6.0	10.0	14.1	18.4	22.2	25.5	28.6	33.0	37.7	42.8
Uvoz	684.5	854.8	973.1	950.9	1,063.2	64.8	128.8	222.6	322.7	426.9	537.0	646.0	751.9	866.8	981.7	1,071.1
Trgovinski bilans	-673.9	-827.2	-937.5	-900.1	-1,006.7	-63.1	-127.0	-223.8	-320.4	-440.8	-514.8	-620.5	-723.3	-833.9	-944.1	-1,028.4
Albanija																
Izvoz	.	.	1.88	1.4	1.8	0.2	0.4	0.7	1.1	1.8	2.2	2.6	3.1	3.8	4.4	4.8
Uvoz	.	.	7.90	19.3	20.2	1.0	1.6	2.6	4.4	6.4	8.3	10.5	12.3	13.9	15.6	16.9
Bugarska																
Izvoz	.	.	0.40	0.3	0.4	...	0.1	0.1	0.1	0.2	0.2	0.3	0.3	0.4	0.5	0.7
Uvoz	.	.	41.82	39.3	42.1	1.6	2.8	5.1	7.9	10.2	13.1	15.6	18.5	24.0	31.2	34.4
Bosna i Hercegovina																
Izvoz	.	.	0.61	1.3	1.5	...	0.3	0.5	0.8	1.0	1.5	1.8	2.0	2.2	2.4	2.7
Uvoz	.	.	18.62	11.8	12.8	0.5	1.4	2.3	3.8	5.8	7.8	10.2	12.3	14.1	15.8	17.1
Hrvatska																
Izvoz	.	.	1.83	0.5	0.5	0.1	0.2	0.2	0.3	0.4	0.6	0.6	0.6	0.7	0.8	0.9
Uvoz	.	.	35.38	22.7	25.1	1.2	3.0	4.6	6.5	8.1	9.8	12.0	13.8	16.4	18.6	20.6
Evropska unija																
Izvoz	.	.	14.69	14.4	16.2	1.7	2.6	4.1	5.6	7.1	8.6	10.3	11.5	13.4	15.2	16.8
Uvoz	.	.	341.11	329.4	377.4	25.7	50.2	88.0	124.1	160.5	195.8	231.7	264.4	295.9	331.9	362.3
EU 15																
Izvoz	.	.	13.69	13.3	15.0	1.6	2.5	3.9	5.3	6.7	8.1	9.8	10.8	12.6	14.3	15.8
Uvoz	.	.	242.96	247.0	284.0	20.9	39.6	69.8	97.7	125.7	152.2	178.4	202.0	224.1	250.1	272.6
od kojih:																
Austrija																
Izvoz	.	.	1.35	0.9	0.9	0.1	0.2	0.3	0.3	0.4	0.5	0.6	0.7	0.7	0.8	0.9
Uvoz	.	.	30.78	23.5	27.6	1.6	2.6	4.4	6.0	7.7	9.4	11.4	13.2	14.9	16.9	18.2
Francuska																
Izvoz	.	.	0.01	0.1	0.2	0.3	0.3	0.3	0.4	0.4	0.4
Uvoz	.	.	15.11	14.3	23.1	1.4	1.9	3.3	4.3	5.1	6.0	7.2	8.3	8.9	14.7	16.6
Nemacka																
Izvoz	.	.	3.79	3.0	3.3	0.2	0.3	0.6	0.8	1.0	1.2	1.4	1.6	2.2	2.6	3.0
Uvoz	.	.	54.57	68.5	78.2	9.1	18.4	33.6	46.1	59.2	70.7	81.1	90.9	100.0	108.4	117.5
Grcka																
Izvoz	.	.	1.78	3.9	4.3	0.3	0.7	1.1	1.7	2.2	2.6	3.1	3.6	4.2	4.8	5.2
Uvoz	.	.	72.04	63.3	68.5	4.2	6.3	9.6	14.5	18.8	23.8	28.1	31.9	36.4	39.3	42.7
Italija																
Izvoz	.	.	6.25	5.0	5.5	0.4	0.8	1.3	1.8	2.4	2.8	3.3	3.5	3.9	4.5	5.2
Uvoz	.	.	36.02	40.1	44.5	2.5	5.4	9.8	14.9	20.1	24.3	29.3	33.1	36.3	40.0	43.3
Holandija																
Izvoz	.	.	0.18	0.1	0.1	0.1	0.1	0.1	0.1	0.1	0.1
Uvoz	.	.	8.01	9.5	10.1	0.5	1.3	2.4	3.3	3.9	4.5	4.8	5.7	6.2	7.0	7.4
Ujedinjeno Kiraljevstvo																
Izvoz	.	.	0.15	0.2	0.6	0.5	0.5	0.6	0.6	0.6	0.6	0.6	0.6	0.6	0.6	0.6
Uvoz	.	.	6.26	8.9	11.1	0.6	1.0	2.0	2.5	2.9	3.6	4.1	4.5	5.0	5.6	6.9
EU novi10																
Izvoz	.	.	1.00	1.1	1.2	0.1	0.1	0.1	0.3	0.4	0.5	0.5	0.7	0.8	0.9	0.9
Uvoz	.	.	98.14	82.3	93.4	4.7	10.7	18.2	26.4	34.8	43.6	53.3	62.3	71.9	81.8	89.7
od kojih																
Madjarska																
Izvoz	.	.	0.05	0.1	0.1	0.1	0.1	0.1	0.1	0.1	0.1	0.1
Uvoz	.	.	27.18	17.6	19.7	0.7	1.7	3.4	4.8	6.3	7.6	9.0	10.6	12.2	13.4	14.6
Slovenija																
Izvoz	.	.	0.66	0.8	1.0	...	0.1	0.1	0.3	0.3	0.4	0.4	0.6	0.7	0.8	0.8
Uvoz	.	.	58.68	49.9	56.9	0.3	0.5	0.6	0.8	0.9	1.1	1.3	1.5	1.7	1.9	2.4
Svajcarska																
Izvoz	.	.	0.09	0.1	0.1	0.1	0.1	0.1	0.2	0.2	0.4
Uvoz	.	.	13.13	14.2	16.2	0.9	2.0	3.5	4.6	5.8	7.2	9.3	11.0	12.4	14.1	15.6
Makedonija																
Izvoz	.	.	6.94	8.5	9.6	0.7	1.2	2.2	3.2	4.4	5.1	5.6	6.5	7.3	8.3	9.1
Uvoz	.	.	139.75	134.0	149.2	9.9	20.7	34.8	53.4	73.5	92.4	115.6	138.5	158.3	180.9	199.4
Srbija i Crna Gora																
Izvoz	.	.	6.75	1.2	1.9	0.3	0.7	1.2	1.7	2.0	2.4	2.8	3.1	3.4	4.0	4.7
Uvoz	.	.	155.50	72.2	72.6	7.3	13.3	25.9	40.5	54.2	69.6	83.2	97.8	126.0	143.2	154.6
Turska																
Izvoz	.	.	1.73	2.7	2.9	0.1	0.3	0.6	0.7	0.7	0.7	0.8	0.8	0.9	1.0	
Uvoz	.	.	92.34	77.6	86.8	6.0	10.8	18.0	25.5	34.8	42.4	50.2	57.4	63.5	70.9	76.8
Kina																
Izvoz
Uvoz	.	.	17.11	29.2	34.3	2.6	7.2	11.4	15.2	20.1	24.9	29.3	34.9	38.9	43.7	49.4
Ukrajina																
Izvoz	.	.	0.02
Uvoz	.	.	8.72	10.5	10.9	0.2	0.9	2.4	4.2	5.3	6.6	7.5	8.6	9.7	10.5	10.9
Brazil																
Izvoz
Uvoz	.	.	8.42	18.2	21.5	2.5	4.2	5.9	7.2	8.3	9.0	10.1	11.4	13.0	14.5	15.6
Ujedinjene drzave																
Izvoz	.	.	0.05	0.2
Uvoz	.	.	14.44	15.2	17.0	1.5	2.5	3.7	5.3	8.5	10.4	12.3	13.5	14.7	16.4	17.4
Drugo																
Izvoz	.	.	0.61	20.4	21.5	0.2	0.4	0.5	0.5	0.6	0.8	0.6	0.6	0.7	1.0	1.5
Uvoz	.	.	78.91	157.3	177.0	4.1	8.3	14.4	20.1	25.5	39.5	48.5	57.6	66.1	74.5	80.1

Izvor: Statistika carine i kancelarije za statistiku Kosova.

Beleska: Podaci izvoza su po naznacenoj zemlji. Podaci o uvozu su po zemlji iz koje je uvozeno sredstvo.

Tabela 32.

Izvoz, po robnoj grupi

(Kumulativno u kalendarskoj godini, u milionima evra)

Opis	2001	2002	2003	2004		2005										
				Nov	Dec	Jan	Feb	Mar	Apr	Maj	Jun	Jul	Aug	Sep	Okt	Nov
Ukupno	10.6	27.6	35.6	50.9	56.5	3.3	6.0	10.0	14.1	18.4	22.2	25.4	28.5	32.9	37.7	42.5
I Zive zivotinje i zivotinjski proizvodi	0.1	0.1	0.1	0.1	0.2	0.3	0.3	0.4	0.4
II Proizvodi od povrca	2.4	2.4	2.5	2.6	...	0.1	0.1	0.2	0.3	0.5	0.6	0.9	1.5	2.1	2.4	
III zivotinjske i povrtne masti i ulja- jestive	0.1	
IV Pripremljena hrana, pice i duvan	1.3	4.1	3.6	3.8	0.2	0.5	1.0	1.2	1.5	1.8	2.1	2.4	2.8	3.3	3.8	
V Mineralni proizvodi	0.3	0.5	1.3	2.4	0.8	1.0	1.1	1.2	1.2	1.4	1.5	1.5	1.6	1.7	2.1	
VI Proizvodi od hemikalija ili slicne industrije	0.3	0.5	0.9	1.0	0.1	0.2	0.3	0.4	0.4	0.5	0.6	0.7	0.7	0.8	0.9	
VII Plastika, guma i njihovi proizvodi	2.7	2.7	3.2	3.7	0.1	0.2	0.2	0.3	0.4	0.5	0.6	0.6	0.7	0.8	0.8	
VIII Prefinjena koza, koza i njihovi proizvodi	6.0	4.5	5.4	5.9	0.3	1.0	1.6	2.2	2.7	3.2	3.6	3.9	4.2	4.7	5.3	
IX Drvo i drveni proizvodi	0.3	0.6	0.4	0.4	0.1	0.2	0.2	0.3	0.3	0.3	0.3	0.3	
X Celuloza meterijal, papir i sredstva od toga	...	0.4	0.3	0.4	0.1	0.1	0.1	0.1	0.2	0.2	0.3	0.3	
XI Tekstili i sredstva od tekstila	0.6	1.1	1.2	1.4	...	0.1	0.2	0.2	0.2	0.3	0.3	0.3	0.4	0.4	0.5	
XII Obuca	0.1	0.1	0.1	0.1	0.1	0.1	0.1	0.1	0.1	0.1	0.1	
XIII Sredstva od kamena, plasteri, keramika i stakl	0.6	0.8	1.6	1.8	0.1	0.2	0.2	0.2	0.2	0.3	0.3	0.3	0.4	0.4	0.5	
XIV Biseri, dragocenosti, kamenje, metali, nakit itd.	0.1	0.1	0.1	0.1	0.1	0.1	0.1	0.1	0.2	0.2	
XV Osnovni metali i sredstva od osnovnih metala	6.6	12.0	17.9	19.7	1.3	2.2	4.1	6.6	9.1	11.1	12.6	14.3	16.5	19.0	21.2	
XVI Masinerija,dodaci, elektricna oprema itd.	3.4	3.0	8.9	9.2	0.2	0.4	0.6	0.8	1.1	1.4	1.5	1.6	1.9	2.1	2.4	
XVII Transportna sredstva	1.9	1.2	1.8	2.0	0.1	0.2	0.3	0.4	0.4	0.4	0.5	0.6	0.6	0.7	0.8	
XVIII Opticki, medicinski i muzicki instrumenti	0.1	0.1	1.0	1.1	0.1	0.2	0.2	0.2	0.2	0.2	0.2	0.2	
XIX Vojna oprema i municija	
XX Razna proizvodna sredstva	0.7	1.4	0.6	0.7	...	0.1	0.1	0.1	0.1	0.1	0.2	0.2	0.2	0.3	0.3	
XXI Drugo	0.1	0.1	0.1	0.1	

Izvor: Statistika carine I kancelarije za statistiku Kosova.
Podaci za 2003 i 2004 su prosledjeni iz BPK.

Tabela 33.

Uvoz, po robnoj grupi

(Kumulativni u kalendarskoj godini, u milionima evra)

Opis	2001	2002	2003	2004		2005										
				Nov	Dec	Jan	Feb	Mar	Apr	Maj	Jun	Jul	Aug	Sep	Okt	Nov
Ukupno	684.5	854.7	973.1	950.9	1,063.2	64.8	128.8	222.6	322.7	426.9	537.0	646.0	751.9	866.9	981.7	1,071.1
I Zive zivotinje i zivotinjski proizvodi	51.0	50.4	47.2	52.4	4.4	8.3	13.4	17.8	22.2	26.4	31.2	36.2	41.8	46.3	49.8	
II Proizvodi od povrca	47.1	66.7	62.7	68.1	3.1	7.1	12.4	17.9	23.3	29.8	35.7	39.3	43.6	48.4	52.3	
III zivotinjske i povrtne masti i ulja- jestive	7.9	8.3	6.6	7.3	0.8	1.5	2.3	3.1	3.8	4.6	5.6	6.4	7.5	8.9	9.8	
IV Pripremljena hrana, pice i duvan	174.9	203.5	145.9	165.4	8.7	18.2	30.7	42.2	55.9	69.3	84.8	101.2	126.9	141.5	153.6	
V Mineralni proizvodi	123.5	138.6	158.0	173.1	11.8	20.7	33.3	49.4	65.3	90.0	110.1	133.6	155.5	179.1	197.5	
VI Proizvodi od hemikalija ili slicne industrije	52.7	70.9	80.1	98.0	4.6	9.4	18.4	27.5	35.1	43.5	50.4	57.5	65.4	75.6	81.8	
VII Plastika, guma i njihovi proizvodi	25.3	32.7	38.1	42.5	2.2	4.3	7.7	12.4	17.3	22.0	26.9	32.2	37.2	42.2	46.8	
VIII Prefinjena koza, koza i njihovi proizvodi	1.3	0.4	0.9	1.0	0.1	0.2	0.3	0.4	0.6	0.7	0.8	1.0	1.1	1.2	1.4	
IX Drvo i drveni proizvodi	29.9	33.2	27.6	29.9	1.3	1.9	3.6	6.1	9.4	13.0	16.7	20.2	23.4	26.8	28.8	
X Celuloza meterijal, papir i sredstva od toga	9.9	16.6	31.5	33.4	1.3	2.7	4.7	6.6	8.3	10.1	12.4	14.8	16.9	18.8	21.1	
XI Tekstili i sredstva od tekstila	16.4	28.8	26.6	31.2	2.2	4.5	7.4	10.3	13.6	16.7	20.1	22.9	25.9	29.5	33.2	
XII Obuca	6.2	7.5	9.2	10.4	0.3	1.2	2.4	3.6	4.8	5.5	6.3	7.3	8.1	9.4	10.5	
XIII Sredstva od kamena, plasteri, keramika i staklo	72.5	60.5	51.9	54.9	1.6	2.9	5.5	10.3	16.2	22.2	28.4	34.0	39.9	44.9	48.9	
XIV Biseri, dragocenosti, kamenje, metali, nakit itd.	...	0.1	0.3	0.3	0.1	0.1	0.1	0.1	0.2	0.2	0.2	0.2	0.2	
XV Osnovni metali i sredstva od osnovnih metala	53.6	58.0	70.7	77.5	3.8	7.7	13.9	22.2	31.3	39.6	48.4	57.7	68.1	78.2	84.9	
XVI Masinerija,dodaci, elektricna oprema itd.	97.5	105.5	104.6	116.8	6.5	14.9	23.6	34.3	45.0	56.0	67.0	76.5	85.5	100.3	110.5	
XVII Transportna sredstva	10.3	27.8	43.9	50.2	9.8	17.4	34.4	46.7	58.4	66.6	75.4	81.3	87.4	93.3	99.2	
XVIII Opticki, medicinski i muzicki instrumenti	8.1	8.5	12.5	15.1	0.8	2.7	3.6	4.7	6.3	8.2	9.5	10.3	11.1	13.0	14.4	
XIX Vojna oprema i municija	...	0.4	0.4	0.5	0.2	
XX Razna proizvodna sredstva	66.5	54.6	32.2	35.4	1.5	3.3	5.1	7.1	9.9	12.7	16.4	19.2	21.2	24.0	26.3	
XXI Drugo	...	0.1	

Izvor: Statistika carine I kancelarije za statistiku Kosova.
Podaci za 2003 i 2004 su prosledjeni iz BPK.

OBJASNJENJA

TABELE 2-14: FINANSIJSKI PREGLEDI I BILANS STANJA ZA FINANSIJSKI SEKTOR

Finansijski pregledi, inspirisane MMF prirucnikom o monetarnoj i finansijskoj statistici, su odvojene od finansijskih racuna u SNA 1993 I osnovane su uglavnom na bilansu stanja, koji se takodje objavljuje.

Izvori:

BPK: Sistem racunovodstva; *Druge depozitorne korporacije* (to su komercijalne banke): mesecni statisticki bankarski izvestaj (SBR) na osnovu izmenjenog BPK pravila XI o izvestavanju banaka (Forma br. 11); *Osiguravajuće kompanije*: Prikupljeni podaci od seme izvestavanja za odeljenje za nadzor osiguranja BPK; *Penzijski fond i druge finansijske institucije*: prikupljeni podaci od izvestavanja Odeljenja za penzijski nadzor I Odeljenja za bankarski nadzor BPK.

Klasifikacije:

Institucionalni sektori (SNA 1993 kompatibilno). Ekonomija je sastavljena od ekonomskih jedinica, koje mogu biti definisane kao ekonomski organi koji su odgovarajuci, na svom mestu, zaduzuju sredstva, odredjuju odgovornosti i vrse ekonomske aktivnosti i u transakciji su sa drugim organima. Institucionalne sektorske grupe su slicne sa institucionalnim jedinicama. BPK koristi naredne seme.

<p>A. Domaca ekonomija</p> <p><i>Ne-finansijske korporacije</i> Javne ne-finansijske korporacije Druge ne-finansijske korporacije</p> <p><i>Finansijske korporacije</i> Centralna banka Druge depozitorne korporacije Druge finansijske korporacije <i>Osiguravajuće kompanije</i> <i>Penzijski fond</i> <i>Finansijska pomoc</i> <i>Druge finansijske institucije</i></p> <p><i>Generalna uprava</i> Centralna vlada Lokalna vlada Društveno osiguravajući fondovi</p> <p><i>Domacinstva</i> <i>Ne-profitne institucije koje služe domacinstvima</i></p> <p>B. Ostatak sveta.</p>
--

Sektor **Finansijskih korporacija** sadrzi sve domace korporacije ili kvazi-korporacije principijalno umesanih u finansijsko prosledjivanje ili pomazu finansijske aktivnosti, koje su usko povezane sa finansijskim posredjivanjem.

Bankarski i Platni Autoriteti Kosova (BPK) ne uklapaju se u potpunosti u definiciju monetarnog ovlascenog tela, jer ne izdaju novcanice. U finansijskim anketama "BPK" se spominje umesto 'centralne banke'.

Druge depozitne korporacije (DDK): Na Kosovu to su komercijalne banke licensirane za rad na Kosovu, koje broje 7 institucija.

Drugi finansijski posrednici (OFI) sadrže sve rezidentne korporacije umesane u posredstvo finansija osim depozitnih korporacija, osiguravajućih korporacija i penzijski fond (cf infra). U finansijskim anketama Kosova ovaj pod-sektor je sastavljen u potpunosti od 'Mikro Finansijskih institucija' (na primer 'FINCA' i 'KRK' broji 32 institucije ukupno, neke od njih veoma male) i od 'Drugih ne-bankarskih finansijskih institucija' (na primer

DEG i EAR Agro-biznis jedinice koje broje ukupno 3 institucije). Ove finansijske institucije ucestvuju u pozajmicama za male poslove i pojedincima, uglavnom u seoske oblasti i finansiranje se uglavnom obavlja od donatora.

Osiguravajuće kompanije (IC) sadrzi se od integrisanih, udruzenih i drugih organa, cija je principijalna funkcija pružanje osiguranja zivotnog, u slucaju nesrece, zdravstveno, pozarno ili neku drugu vrstu osiguranja pojedinacnim institucionalnim jedinicama ili grupama jedinica. Postoje 8 osiguravajuće kompanije licensirane za rad na Kosovu.

Penzijski fond (PF) je uspostavljen zarad pružanja beneficija penzionisanja za odredjene grupe radnika I sadrzi se od:

- *Individualnih uštedjenih penzija rukovodjenih od strane KPST kombinovan sa dodatnim volonterskim doprinosima placenim od strane radnika ili poslodavca, ili oboje;*
- Dodatne Radnicke penzije, pružene radnicima od strane poslodavca, kojih ukupno 7;
- Dodatne individualne penzije, od strane samog lica od ovlascenog penzijskog provajdera.

Finansijska podrška. Na Kosovu ovi pod-sektori sastavljeni su od menjacnica i usluga tansfera novca. S obzirom da je njihov doprinos u neisplacivanju depozita sa drugim finansijskim institucijama na Kosovu ogranicem, njihova pozicija je, u suprotnosti sa finansijskim pod-sektorom navedenim pre, i nije predstavljen odvojeno u finansijskim anketama.

Beleske. Zbog nedostatka operativnog registra preduzeca, agenti za izvestavanje lociraju ne-udružene poslove sektoru za ne-finansijske korporacije. Ovo vodi ka nejasnoj razlici izmedju docainstva i ne-finansijskih korporacija u statistici. *Ne-profitne institucije služe domacinstvima (NPISH)* sadrzane su od religioznih zajednica I drustava, kulturnih, rekreativnih I sportskih klubova, dobrotvornih ustanova, olaksavajucih I humanitarnih organizacija finansiranih volonterskim transferima u gotovini ili na nacin drugih institucionalnih jedinica.

Finansijski instrumenti (SNA 1993 ujedinjeno)

SNA 1993 klasifikuje takodje finansijske instrumente u grupe instrumenata sa istim karakteristikama. Najbitnije je ukratko objasnjeno.

Valute I depoziti sadrzani od Valute su one novcanice I metalni novac koji je u cirkulaciji; *Prenosivi depoziti* cine sve depozite koji se razmenjuju po potrebi u paru, slobodno se prenose cekovima; *Drugi depoziti* ukljucuju sve potraznje, osim prenosivih depozita, u centralnu banku, drugim depozitnim institucijama. Tipicne forme depozita su ne-prenosive uštedjevine depozita I terminski depoziti. U okviru definicije novcanih agregata dalje razlike su nacinjeni u skladu sa originalnim trajanjem.

Obveznice osim akcija ukljucuju racune, bondove, uverenja o depozitima, komercijalna dokumenta na finansijskom trzistu. Ova vrsta finansijskih sredstava se jos uvek ne pojavljuju kao mogucnost finansijskog sektora na Kosovu.

Zajmovi ukljucuju sva finansijska sredstva stvorena kada kreditori pozajmljuju fondove direktno duznicima I dokazuju putem ne-pregovarackih dokumenata.

Deonice I druge obicne akcije podrazumevaju sve instrumente i poznate beleske, nakon potrazivanja svi kreditori se susrecu, a potrazivanja moraju biti odgovarajuci vrednosti korporacija.

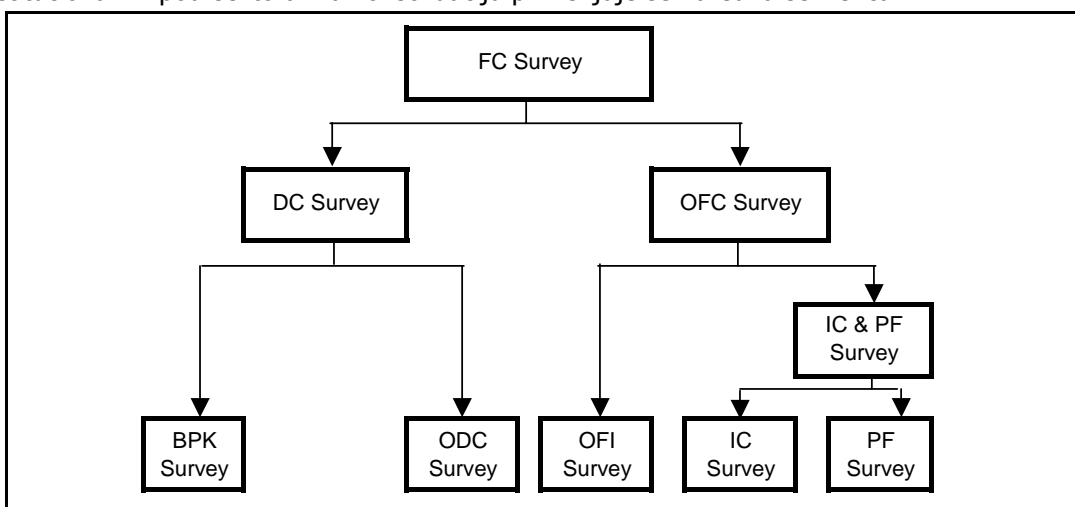
Osiguravanje tehnickih rezervi su raspodeljeni u *Jednakoj mrezi domacinstava u rezervama zivotnog osiguranja I penzijskog fonda.* Rezerve zivotnog osiguranja sastoje se od sredstava osiguranika ili domacinstava a penzijski fond od rezervi cuvanih u fondu uspostavljenom od strane radnika/poslodavca radi pružanja penzije nakon odlaska u penziju; *Pretplate premija i rezervi protiv neisplativih potrazivanja.* Osiguravajuće premije se isplacaju na pocetku perioda koji pokriva osiguranje, I ovaj period se obicno ne poklapa sa obracunskim periodom. Zbog toga delovi osiguravajucih premija plativih tokom obracunskog perioda pokrize rizik u sledecem periodu;

Rezervi protiv neisplativih potraživanja su reserve koje osiguravajuća preduzeća čuvaju radi pokrivanja suma koje oni očekuju da isplate u odnosu na potražnju koja još uvek nije uspostavljena ili potražnju za koju se pretpostavlja.

Drugi primljeni/plativi račun, uglavnom je sastoji od računa koji se mogu primiti i isplatiti, što je drugačije od onih prethodno opisanih vrednosti korporacija.

Definicije i metodoloske beleške:

Bilateralne pozicije pojedinih institucija su umrežene i sledeće bilateralne pozicije između pod-sektora na različitim nivoima su umrežene **konsolidovanom pozicijom** uključenih organa. Ovo se bitno razlikuje od proste agregacije. Konsolidacija je kompletna kada se uzmu u obzir tradicionalni finansijski instrumenti. Dostupni podaci ne dozvoljavaju adekvatnu konsolidaciju akumulacije i većinu drugih isplativih/primljenih za koje su podaci izveštavani od strane pojedinih finansijskih institucija i ne sadrže slom sugovorne strane od strane institucionalnih pod-sektora. Za konsolidaciju primenjuje se naredna sekvenca.



- FC Finansijska korporacija;
- DC Depozitne korporacije;
- BPK Bankarski i platni autoriteti Kosova;
- ODC Druge depozitne korporacije;
- OFC Druge finansijske korporacije;
- OFI Drugi finansijski posrednici;
- IC Osiguravajuće kompanije;
- PF Penzijski fond;

Ankete sektora i pod-sektora predstavljene su u skladu sa zajedničkim okvirom:

<p>Mreža stranih sredstava (+/-) Potraživanja instrumenata Odgovornosti po instrumentu</p> <p>Domaca potraživanja Mreža potraživanja vodećeg sektora Potraživanja drugih pod-sektora Instrument Sugovorna strana (institucionalni sektor)</p> <p>Domace odgovornosti Potraživanja drugih pod-sektora Instrument Sugovorna strana (institucionalni sektor)</p> <p>Deonice i druge akcije Druga sredstva (+/-), uključujući konsolidovana podesavanja</p>
--

Sugovorna strana definisana je kao institucionalni sektor nad kojim držalac ima potražnju. U slučaju terminskog depozita od strane ne-finansijske korporacije sa komercijalnom bankom, korporacija ima potražnju u komercijalnoj banci. U slučaju hartija od vrednosti, držalac ima potražnju u odnosu na izdavaoca

hartije (na primer korporacija koja je izdala deonice), u zavisnosti od koga je kupljena. Iz istih raloga, drzalac valuta ima potraznju nad izdavaocem iste, naime centralna banka. U posebnom slucaju na Kosovu, primenjuje se da drzalac evro novcanica ima stranu potraznju i ulazi u strana sredstva.

Rezidentni kriterijumi postavljeni u SNA 1993 ne mogu biti praceni u svim detaljima, s obzirom da je rezidentna/nerezidentna dihotomija uglavnom na osnovu usmerene informacije u dosijeima prijavljenih institucija. Zemlja naznacena u ovim dosijeima ne mora obavezno da odgovara zemlji gde klijent ima glavni centar ekonomskog interesa.

Vrednovanje finansijskih instrumenata prate vrednost trzista za deonice i nominalne vrednosti depozita i zajmova, koji nisu podeseni za moguće provizije kreditora. Finansijski instrumenti u stranim valutama, osim evra, konvertabilni su u odnosu na stopu razmene evra sracunatu do kraja izvestavanog perioda.

Ankete BPK, "Druge depozitne korporacije" i 'Depozitne korporacije' uspostavljene su na mesecnom nivou, dok druge o "Drugim finansijskim posrednicima", "Osiguravajuće kompanije", "Penzijski fond" i "Finansijske korporacije" se rade na kvartalnoj osnovi. Objavljeni podaci ne usaglasavaju se sa eventualnim sezonskim efektima.

Beleske: Podaci o semi dodatnih individualnih penzija rukovodjenih KPST jos uvek nisu dostupni od strane KPST. Struktura podataka o Drugim finansijskim institucijama je na osnovu primera.

Monetarni agregati su integralni deo ankete i definisani su kao:

Valuta u cirkulaciji M0
Prenosivi depoziti [1] M1 = M0 + [1]
Drugi depoziti sa originalnim trajanjem do 2 godine [2] Novac u najsirem smislu = M1 + [2]

Pod definicijom starog novca, zbog needostatka podataka, uzete su u obzir samo valute u cirkulaciji i depoziti, u odnosu na trajanje, izrazene u evrima i drugim valutama, cuvani u nefinansijskom sektoru i domacinstvima. Sada sector novcanog holdinga definisan je u skladu sa svim medjunarodnim standardima ukljucujuci sve domace sektore osim depozitnih korporacija i centralne uprave. U isto vreme samo depoziti sa originalnim trajanjem od 2 godine ili manje pripadaju novcanoj granici. Ova dupla promena u definiciji pravi nemogucnosti za ponovno stvaranje koherentnih podataka.

Zbog razlicitih ometanja procene vazece valute u cirkulaciji na Kosovu je cak i teze nego u drugim ekonomijama, i jedna procena sume valute u cirkulaciji oslanja se na hipotezu osnovanu na makroekonomsko ponasanje. Kao princip godisnjeg rasta siroka likvidnost u ekonomiji uzeta je kao primer. Siroka likvidnost definisana je kao novac u najsirem smislu, od koje samo depoziti mogu biti nadgledani direktno. Valuta u cirkulaciji bice u funkciji sume depozita, onako kako formiraju zavsetak u smislu novca u najsirem smislu.

Dodatne informacije: videti Mesecni statisticki bilten, BPK, novembar 2004.

TABELA 19: EFEKTIVNE KAMATNE STOPE PRIMENJIVANE OD STRANE KOMERCIJALNIH BANAKA

Izvor: BPK-anketa 'Izvestaj kamatne stope' medju svim komercijalnim bankama licensiranim na Kosovu.

Definicije i priroda prikupljenih podataka: Glavne karakteristike su navedene ispod:

1. Institucije koje izvestavaju	Sve komercijalne banke licensirane na Kosovu
2. Finansijski instrmenti	Zajmovi Depoziti
3. Denominacija valute	Samo evro
4. Ucestalost	Mesecno
5. Sugovorene strane	Sve domace nefinansijske korporacije; Sva domaca domacinstva
6. Izvestavani ugovori	Novi poslovi tokom navedenih meseca / neisplacene sume (u zavisnosti od vrste finansijskog instrumenta, cf. infra)
7. Vrsta kamatne stope	Godisnje kamatne stope ne ukljucujuci bilo koju taksu niti komisiju
8. Metod racunanja	Godisnja dogovorena stopa ili aktuelna stopa (u zavisnosti od karakteristika posebnog ugovora, cf. infra)
9. Prijavljene stope i volumen	- Jedna kamatna stopa po kategoriji prosečnoj sa tezinom novih poslova navedenog meseca ili nepalчениh suma (u zavisnosti od vrste finansijskog instrumenta - cf. infra) i; - ukupni volumen novih poslova ili neisplativih suma (u zavisnosti od vrste finansijskog instrumenta - cf. infra). A kategorija je definisana sa 5 varijacija i forma za kombinaciju: - vrste finansijskog instrumenta; - sektor premestanja sugovorne strane; - trajna grupa i; - spektar ukljucenih suma; - svrha finansiranja u slucaju zajmova

Godisnja stopa koju prijavljuju komercijalne banke je godisnja dogovorena stopa (AAgR) ili godisnja aktuarialna stopa (AAcR).

Godisnja dogovorena stopa (AAgR) se prijavljuje u svim slucajevima kapitalizacije ili kapitalnih tokova regularnih uzoraka ili kamatnih promena istog neiplativog kapitala i u danima poceka za kamatne isplate ili odbrenog kamtnog otkupa.

U svim drugim slucajevima Godisnja akturalna stopa (AAcR) treba biti prijavljena. Ovo je godisnja kamatna stopa jednaka popustu (aktualizaciji) buduceg gotovinskog toka ka nominalnoj sumi zajmova ili depozita.

Kamatna stopa vodjena komercijalnim bankama uzima racune kamatnih stopa na sve pojedine transakcije tokom perioda obavestavanja, uz dva izuzetka: za uestedjene depozite i tekuće racune, kamata je sracunama po bankama kao:

- Kamatna stopa za svaki neisplativi ugovor na kraju referentnog meseca, izracunatog sa neisplativom sumom ugovora do kraja referentnog perioda, ili;
- Kumulativni kamatni tok (akumulativna kamata) za mesec podeljen prosekom dnevnih neisplativih suma.

IRR-statistika: prost aritmetički prosek kamatnih stopa vodjen bankama upotpunjen standardizovanim varijacijama kao merom distribucije radi lakseg racunanja.

Dodatne informacije: pogledajte Mesecni statisticki bilten, BPK, Novembar 2004.

TABELA 21: UNUTARBANKARSKI SISTEM CISCENJA

Unutarbankarski system ciscenja (ICS) uspostavljen je, regulisan i rukovodjen od strane BPK. Pocelo je sa operacijom u maju 2001. ICS je elektronsko ciscenje u uspostavljeni servis za platne naredbe medju bankama i BPK, kao i BPK kao agenta PISG-a (Ministarstva Ekonomije i finansija) Kosova. On nudi mrezu uspostave racuna na kraju svakog dana u BPK za svaki zahtev i/ili obimne liste visenamenskih zahteva kao sto su isplate vise plata. Sluzba dozvoljava razmenu elektronskih podataka prosledjenih putem telefona u BPK elektronski kliring. Trenutno ima sedam komercijalnih banaka koje ucestvuju u ICS-iju, kao i BPK, koji radi kao fiskalni agent za Ministarstvo finansija i ekonomije. ICS radi na osnovu Operacionih pravila za elektronski unutar bankarski kliring i uspostavljanje sluzbe (EICS) BPK.

TABELA 22: STRANI TRANSFERI

ODLAZECI: Kretanje novca sa racuna banke ili druge finansijske korporacije na Kosovu na racun banke ili druge finansijske korporacije van Kosova.

DOLAZECI: Kretanje novca od racuna nerezidentne banke ili druge finansijske korporacije na racun banke ili finansijske korporacije na Kosovu.

AGENCIJE ELEKTRONSKOG TRANSFERA: Sve ne-bankarske finansijske institucije koje vrse elektronske ili druge sluzbe transfera (Western Union, Western Union MEB, ERA).

TABELA 27: FISKALNI SEKTOR

ISPLATE DOMACINSTAVIMA: Pocevsi od 2002, isplate domacinstavima su ukljucene u finansijsku podrsku i transfere.

REZERVE: Rezerve ukljucuju sume ovlascene za kontigent troskova koje mogu da se koriste samo za hitne i nepredvidjene situacije (zahteve).

TABELE 31-33: IZVOZ I UVOZ

Harmonizovani system kodiranja koriscen za prezentaciju statistike spoljne trgovine od strane robne grupe:

- I Zive zivotinje; zivotinjski proizvodi;
- II Povrcni proizvodi;
- III Zivotinjske ili povrcne masti i ulja i njihovi drugi proizvodi; pripremljene jestive masti; zivotinjski ili povrcni vosak;
- IV Pripremljena hrana; pica, alkohol i sirce; tobako i proizvodi od duvana;
- V Mineralni proizvodi;
- VI Proizvodi hemijske ili slicne industrije;
- VII Plastika i plastichni proizvodi; guma i gumeni proizvodi;
- VIII Retki materijali i koza, fina koza, postavljeno krzno i njegovi proizvodi; oprema, putna dobra, rucne torbe i slicne stvari; roba od zivotinjskih utroba (osim svilene bube);
- IX Drvo i drveni proizvodi; drveni ugalj; pluta i proizvodi od plute; proizvodnja borovine, esparto hartija i drugi pletenasti materijali; pletene torbe i pletarstvo;
- X Drveni meki materijali ili drugi materijali od celuloze; otpad i delovi papira; papir i papirni materijali;
- XI Tekstili i delovi od tekstila;
- XII Obuca, sesiri, kisobrani, suncani kisobrani, stapovi, sedista, maramice, jahacka sedista i slicni delovi, vestacko cvece; proizvodi od vestacke kose;
- XIII Proizvodi od kamena, cement, azbestos, mica ili slicni materijali; keramicki proizvodi; staklo i stakleni proizvodi;

- XIV Prirodni ili nasledni biseri, dragocenosti i poludragoceno kamenje, gdragoceni metali, metali dopunjeni dragocenim metalima i njihovi proizvodi; imitacioni nakit; metalni novcici;
- XV Osnovni metali i proizvodi od osnovnih metala;
- XVI Masinerija i mehanicki dodaci; elektricna oprema; njihovi delovi; zvucni rekorderi i reproducenti, i delovi kao i dodaci takvih artikla;
- XVII Vozila, avioni, brodovi i slicna transportna oprema;
- XVIII Optika, fotografija, kinematografija, mere, provere, preciznost, medicinski i operativni instrumenti i aparatura; satovi; muzicki instrumenti; delovi i dodaci njihovi;
- XIX Vojna oprema i municija, njihovi delovi;
- XX Razna proizvodna sredstva;
- XXI Drugo.

