

O FINANSIJSKOJ ANALIZI



Implemented by
giz Deutsche Gesellschaft
für Internationale
Zusammenarbeit (GIZ) GmbH



CILJEVI UČENJA

Definicija finansijske analize

Vaznost finansijske analize

Ključni finansijski izveštaji

Financijski pokazatelji

Sredstva finansijske analize

ŠTA JE FINANSIJSKA ANALIZA?



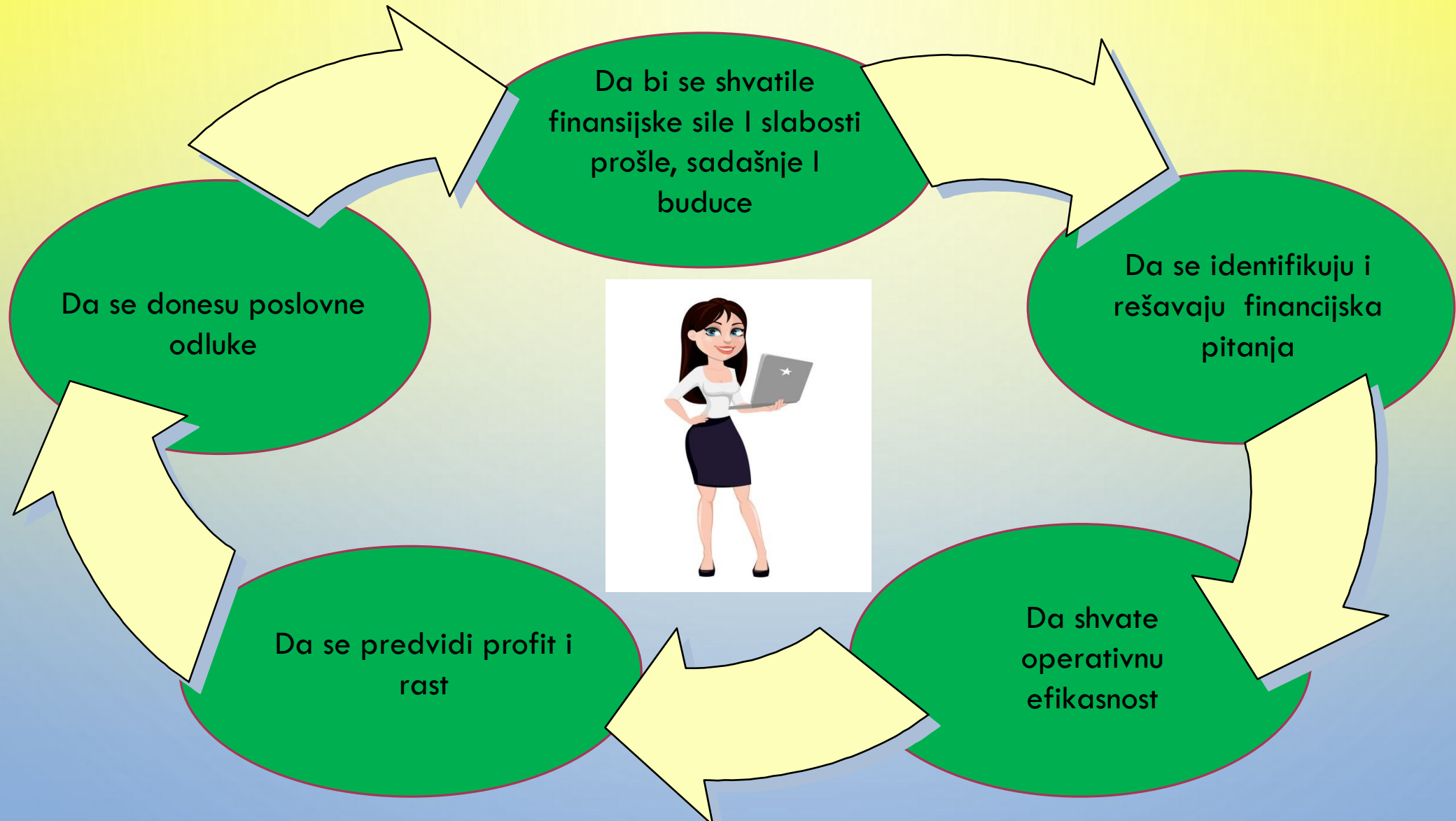
Finansijska analiza je “proučavanje finansijskih podataka preduzeća u cilju razumevanja troškova, dobiti i tokova gotovine.”

Cambridge online dictionary



Finansijska analiza je proučavanje prošlih , sadašnjih i budućih finansijskih snaga i slabosti preduzeća.

ZAŠTO JE FINANSIJSKA ANALIZA VAŽNA ZA ZANINO PORODIČNO POSLOVANJE



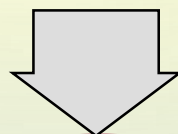
FINANSIJSKI IZVEŠTAJI

STANJE BILANSA




*Sredstva = Obaveze +
Vlasnicki kapital*

ISVEŠTAJ PRIHODA



*Neto Zarda = Prihodi –
Troškovi*

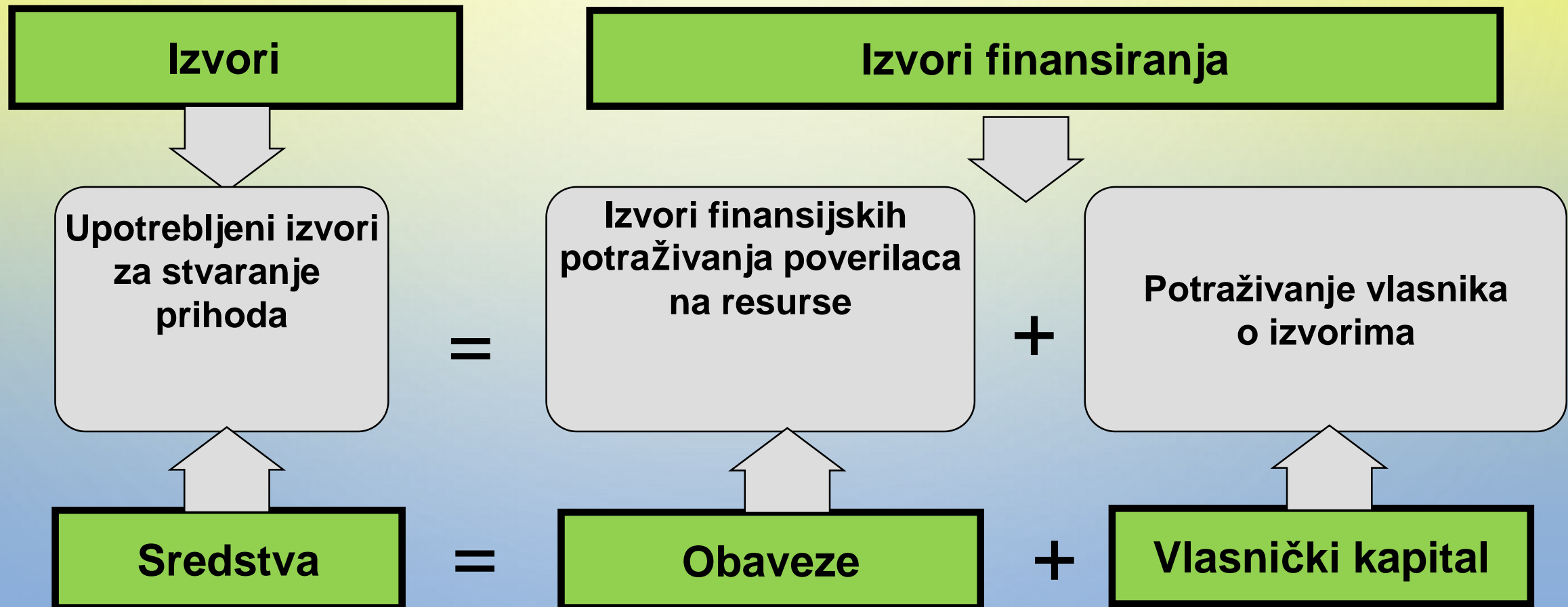
PROTOK NOVCA



*Neto promene u novcu
novac = Prihodi –
Rashodi*

STANJE BILANSA

RAČUNOVODSTVO JEDNAČINA: **SREDSTVA = OBAVEZE + VLASNICKI KAPITAL**



STANJE BILANSA - PRIMER

Sredstva		Obaveze I vlasnicki kapital	
Tekuca sredsta		Tekuće obaveze	
Novac u gotovini	20,000	Placeni računi	10,000
zalihe	4,000	Placeni porez	1,880
Predplaceni troškovi		Kratkorocni krediti	
Svega tekucih sredstava	24,000	Svega tekucih obaveza	11,880
Osnovna sredstva		Dugorocne obaveze	
Dugorocne investicije	1,500	Dugorocni zajam	3,120
Imovina, postrojenja, oprema	3,000	Odloženi porezi	
(minus akumulirana amortizacija)	(500)		
Svega osnovnih sredstava	4,000	Svega dugorocnih obaveza	3,120
Ostala sredstva	0	Ekuitet vlasnice/sopstveni kapital	
		Investicije vlasnice	13,000
Ostala sredstva	0	Ukupni kapital vlasnice	13,000
Svega ostalih sredstava	28,000	Svega obaveze	28,000

IZVEŠTAJ PRIHODA

RAČUNOVODSTVO JEDNAČINA: **DOBITAK = PRIHODI – TROŠKOVI**

PRIHODI

- ◎ SREDSTVA(NOVAC U GOTOVINI) NASTALA KROZ POSLOVANJE (PRODAJI)

TROŠKOVI

- ◎ SREDSTVA(NOVAC U GOTOVINI) UPOTREBLJENE ZA OSTVARIVANJE POSLOVANJA

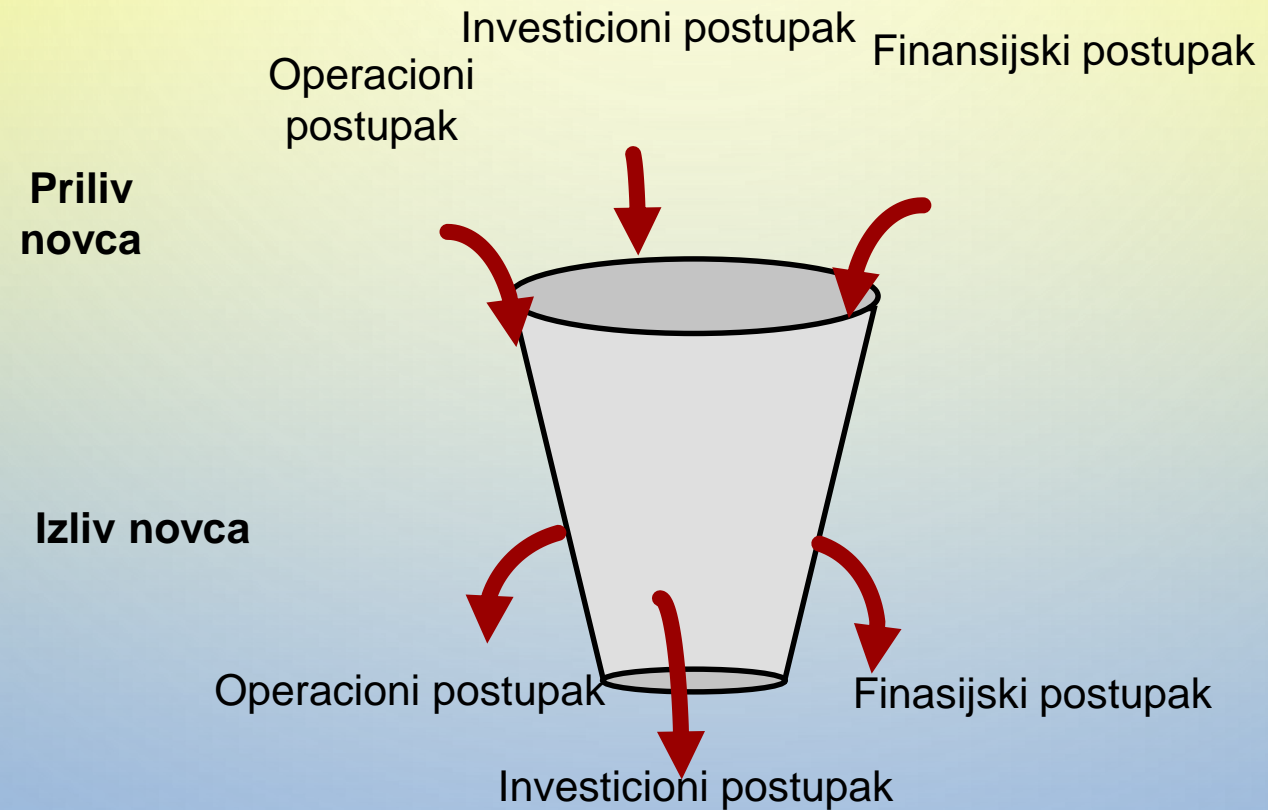
PRIHODI NETO (DOBITAK/GUBITAK)

- ◎ PRIHODI - TROŠKOVI

IZVEŠTAJ PRIHODA - PRIMER

Izjava prihoda	Fiskalna godina - 2022
Prihodi	
Prodajni prihodi	80,000
Svega prihoda	80,000
Troškovi	
Cena prodane robe	45,000
Marketing	1000
Plate i dnevnice	15,000
Komunalne usluge	100
Osiguranje	100
Svega troškovi	61,200
Prihodi pre porezivanja	18,800
Porez na dobit	1,880
Neto prihodi posle porezivanja	16,920

IZJAVA O TOKOVIMA NOVCA



IZJAVA O NOVČANOM TOKU - PRIMER

Operacioni postupak	
Primljeni novac od potrošača	80,000
Diskontovani novac za kupovinu akcija	(45,000)
Diskontovani novac za plate i dnevnice	(15,000)
<i>Neto novac od operacionog postupka</i>	20,000
Investicioni postupci	
Primljeni novac od prodaje akcija	0
Diskontovani novac za kupovinu nekretnina i opreme	(15,340)
<i>Neto novac od investicionih postupka</i>	(15,340)
Finansijski postupci	
Diskontovani novac za vraćanje kredita	(3,000)
<i>Neto novac od finansijskih postupka</i>	(3,000)
Neto tekući novac	1,660

ŠTA JE ANALIZA FINANSIJSKIH POKAZATELJA?

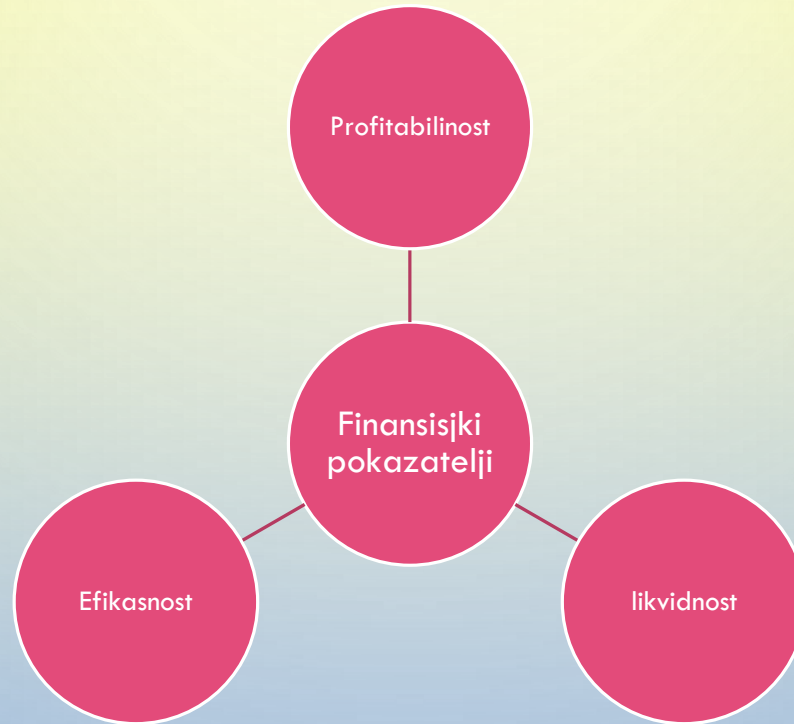
ANALIZA FINANSIJSKIH POKAZATELJA
PREDSTAVLJA KORIŠĆENJE RAČUNOVODSTVENIH
POKAZATELJA ZA PROCENU OPERATIVNIH
PERFORMANSI FINANSIJSKE STABILNOSTI
PREDUZEČA

OXFORD ONLINE DICTIONARY

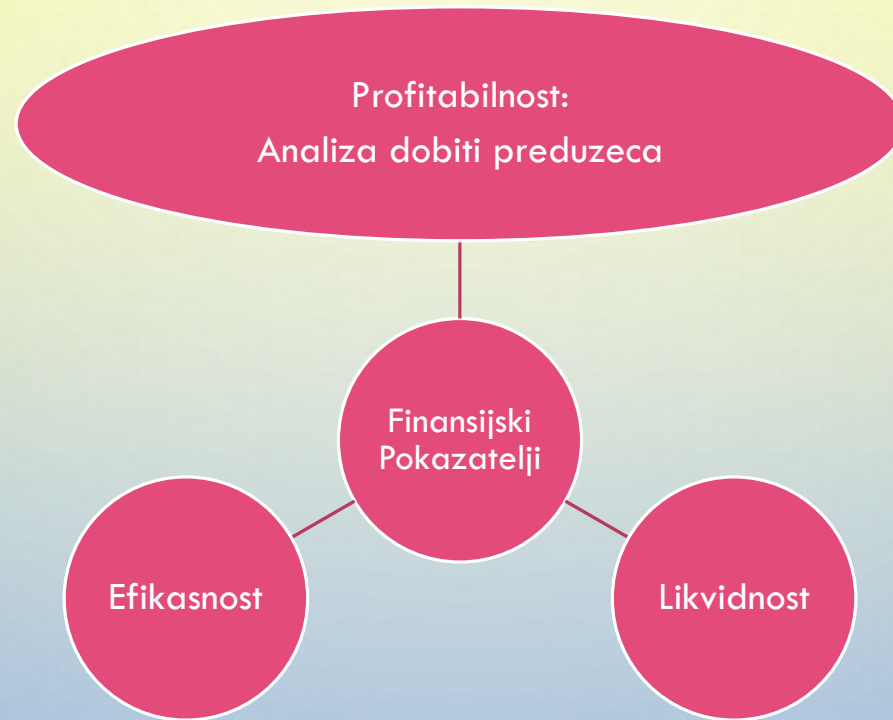
- DAKLE,
- **ANALIZA FINANSIJSKIH POKAZATELJA JE SRDESTVO ZA MERENJE, ANALIZIRANJE I PROCENU SILE**



ANALIZA FINANSIJSKIH POKAZATELJA



ANALIZA ODNOSA - PROFITABILNOST



ANALIZA FINANSIJSKIH POKAZATELJA - PROFITABILNOST

Dali ostvaruje dobit poslovanje Zanine porodice?

DA!



Dobit

=

Prihodi

-

Troskovi

18,800

=

80,000

-

61,200

ANALIZA FINANSIJSKIH POKAZATELJA – PROFITABILNOST

BRUTO MARŽA DOBITI

$$\text{BRUTO MARŽA DOBITI} = \frac{\text{BRUTO DOBITAK}}{\text{PRIHODI}} \times 100 = \frac{18,800}{80,000} \times 100 = 23.5\%$$



BRUTO MARŽA DOBITI OD 23.5% PKAZUJE DA POSLOVANJE ZANIMNE PORODICE OSTVARUJE 23.5% EURA CENTI ZA BRUTO DOBIJENI ZA 1 EURO PRODAJE.

ANALIZA FINANSIJSKIH POKAZATELJA – PROFITABILNOST

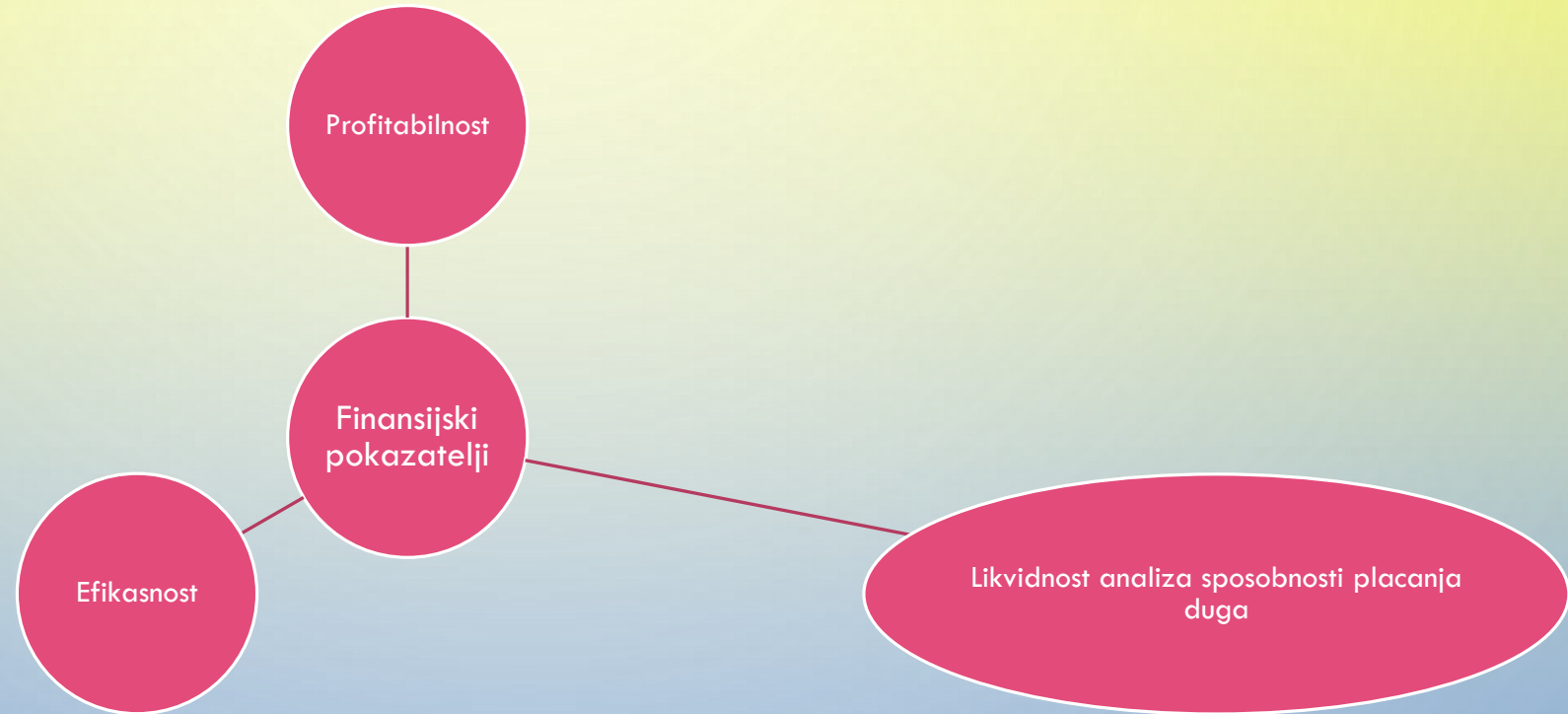
NETO MARŽA DOBITI

$$\text{NETO MARŽA DOBITI} = \frac{\text{NETO DOBITAK}}{\text{PRIHODI}} \times 100 = \frac{16,920}{80,000} \times 100 = 21.1\%$$



NETO MARŽA DOBITI OD 21.1% POKAZUJE DA POSLOVANJE ZANINE PORODICE OSTVARUJE 21.1% EURA CENTI NETO DOBITAK ZA SVAKI 1 EURO PRODAJE.

ANALIZA FINANSIJSKIH POKAZATELJA – LIKVIDNOST



ANALIZA FINANSIJSKI POKAZATELJA – LIKVIDNOST

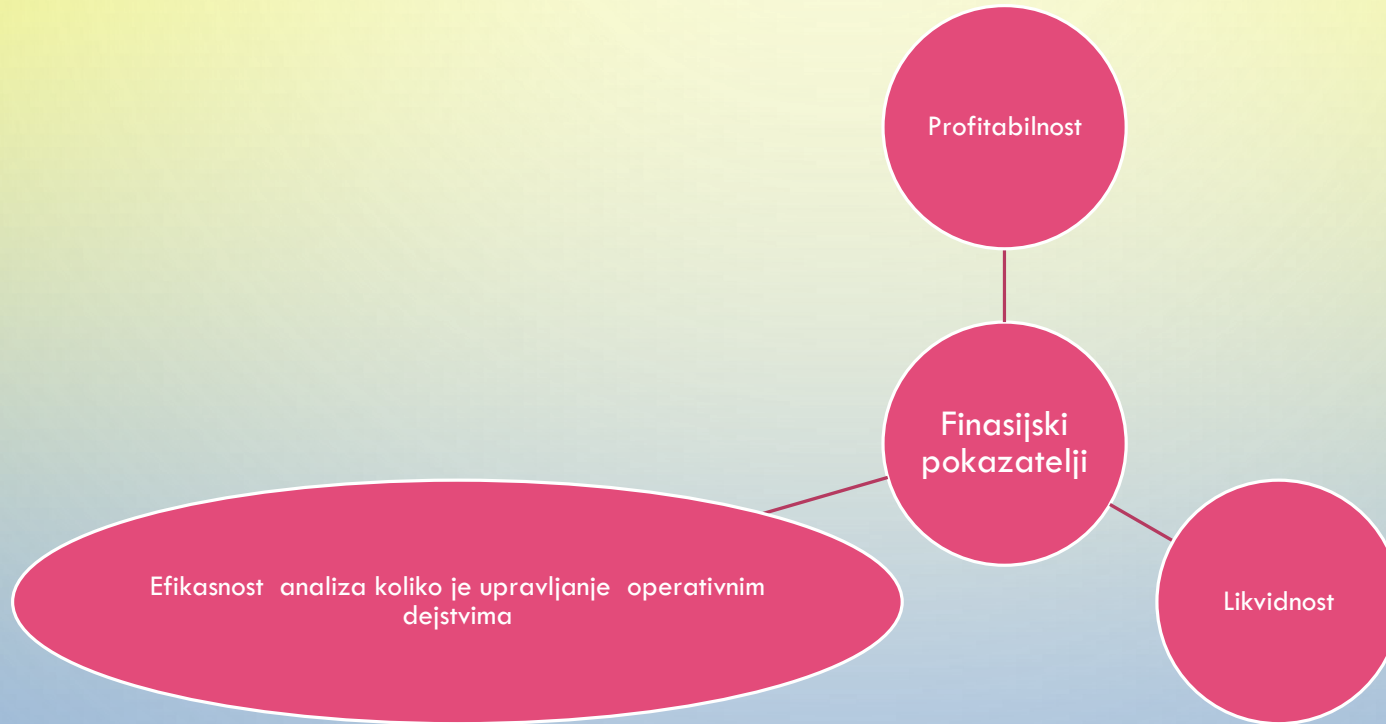
TEKUĆI KOEFICIENAT

$$\text{TEKUĆI KOEFICIENAT} = \frac{\text{TEKUĆA SREDSTVA}}{\text{TEKUĆE OBAVEZE}} = \frac{24,000}{11,880} = 2.02$$

TEKUĆI KOEFICIENAT OD 2.02 EURA PODRAZUMEVA DA POSLOVANJE ZANNE PORODICE IMA 2.02 EURA TEKUĆIH SREDSTAVA DA BI POKRILO SVAKI 1 EURO TEKUĆIH OBAVEZA.

TEKUĆI KOEFICIENAT OD 2 ILI VIŠE PODRAZUMEVA DA POSLOVANJE ZANINE PORODICE NEMA PROBLEMA SA LIKVIDNOŠĆU, POŠTO IMA VIŠE TEKUĆIH SREDSTAVA NEGO TEKUĆIH OBAVEZA.

ANALIZA FINANSIJSKIH POKAZATELJA – EFIKASNOST



ANALIZA FINANSIJSKIH POKAZATELJA – EFIKASNOST

BRZI KOEFICIENAT

$$\text{BRZI KOEFICIENAT} = \frac{\text{NETEKUĆA SREDSTVA}}{\text{UKUPNI KAPITAL} = \text{NETEKUĆE OBAVEZE}} = \frac{4,000}{13,000 + 3,120} \times 100 = 25\%$$

BRZI KOEFICIENAT OD 25% PODRAZUMEVA DA U ZANINOM PORODIČNOM POSLOVANJU SAMO 25% ULOŽENOG KAPITALA POTIČE OD KREDITA.

BRZI KOEFICIENAT OD 25% PODRAZUMEVA DA POSLOVANJE ZANINE PORODICE NEĆE IMATI DA PLATI VELIKE SUME ZA KREDITNE KAMATE.

PITANJE 1

- TRI FINANSIJSKA IZVEŠTAJ UKLJUČUJU:
 - A. STANJE BILANSA, POKAZATELJI PROFITABILITETA I FINANSIJSKU ANALIZU
 - B. STANJE BILANSA, IZJAVU PRIHODA I IZJAVU NOVČANOG TOKA
 - C. IZJAVU PRIHODA, POKAZATELJI LIKVIDNOSTI I POKAZATELJI EFIKASNOSTI
 - D. NIJEDNA

PITANJE 2

- ANALIZA FINANSIJSKIH POKAZATELJA SE KORISTI DA BI SE SHVATILI PROŠLIH, SADAŠNJIH I BUDUĆIH FINANSIJSKIH SNAGA I SLABOSTI KOMPANIJE.
 - A. TAČNO
 - B. NE TAČNO

PITANJE 3

- FINANSIJSKI POKAZATELJI OBUHVAČAJU:
 - A. NETO MARŽU DOBITKA
 - B. BRZI POKAZATELJ EFIKASNOSTI
 - C. TEKUĆI POKAZATELJ LIKVIDNOSTI
 - D. SVE

PITANJE 4

- NETO MARŽA I BRUTO MARŽA DOBITKA POKAZUJU DA LI POSLOVANJE OSTVARUJE DOBITAK ILI GUBITAK.
 - A. TAČNO
 - B. NE TAČNO

PITANJE 5

- TEKUĆI KOEFICIENAT LIKVIDITETA POKAZUJE DA LI:
 - A. POSLOVANJE OSTVARUJE DOBITAK
 - B. POSLOVANJE JE LIKVIDNO
 - C. VEČINA POSLOVNOG KAPITALA POTIČE OD VLASNIČKOG KAPITALA ILI OD KREDITA
 - D. NIJEDNA

PREPORUKE

- [HTTPS://WWW.TOPPR.COM/GUIDES/ACCOUNTANCY/ANALYSIS-OF-FINANCIAL-STATEMENTS/MEANING-SIGNIFICANCE-OBJECTIVES-FINANCIAL-ANALYSIS/](https://www.toppr.com/guides/accountancy/analysis-of-financial-statements/meaning-significance-objectives-financial-analysis/)
- [HTTPS://TEMPLATES.OFFICE.COM/EN-US/BALANCE-SHEET-TM03934533](https://templates.office.com/en-us/balance-sheet-tm03934533)
- [HTTPS://WWW.WALLSTREETMOJO.COM/OBJECTIVES-OF-FINANCIAL-STATEMENT-ANALYSIS/](https://www.wallstreetmojo.com/objectives-of-financial-statement-analysis/)
- [HTTPS://WWW.VERTEX42.COM/FILES/DOËNLOAD2/THEMED.PHP?FILE=BALANCE-SHEET.XLSX](https://www.vertex42.com/files/download2/themed.php?file=balance-sheet.xlsx)
- [HTTPS://WWW.FORBES.COM/ADVISOR/INVESTING/ROI-RETURN-ON-INVESTMENT/](https://www.forbes.com/advisor/investing/roi-return-on-investment/)
- [FINANSIJSKI IZVESTAJ | BANKA QENDRORE E REPUBLIKËS \(BQK-KOS.ORG SË KOSOVËS \)](#)