


Përdorimi i kartelave në Kosovë
(bazuar në të dhënat e raportuara nga bankat)
Të dhëna mbi numrin e terminaleve dhe kartelave bankare
për vitin 2022 në Kosovë



**1.79 milion
banorë**



**Nr i ATM-ve
534**



**Nr. i kredit kartelave
181,691**




**Nr. i POS-ve
14,769**




**Nr. i debit kartelave
1,306,884**

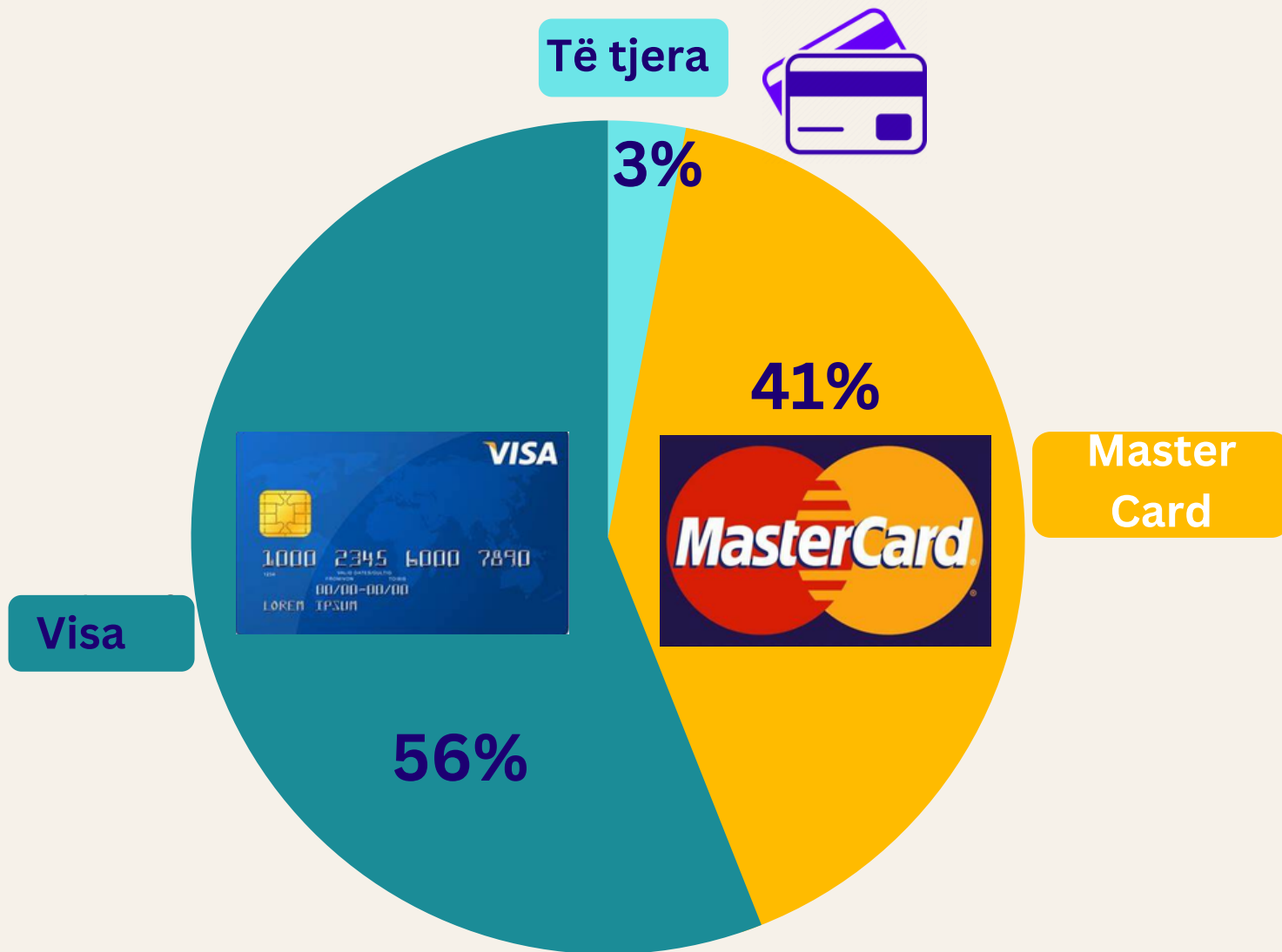
Shpërndarja e terminaleve ATM nëpër qytete



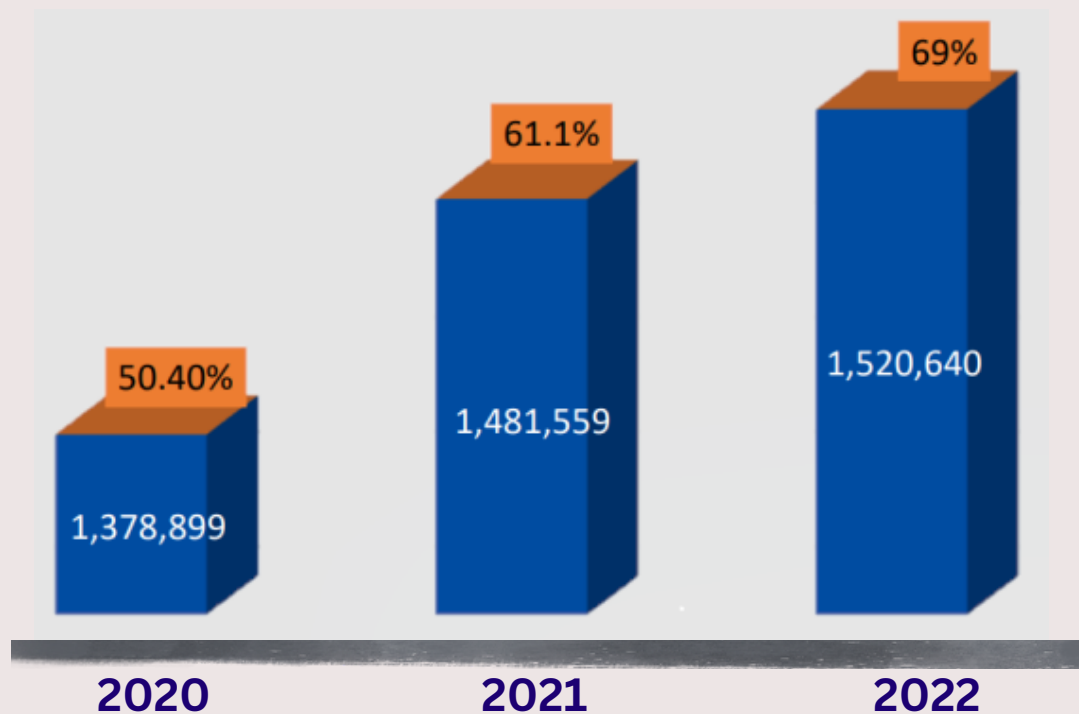
Shpërndarja e terminaleve POS nëpër qytete



Skema e kartelave në Kosovë - llojet



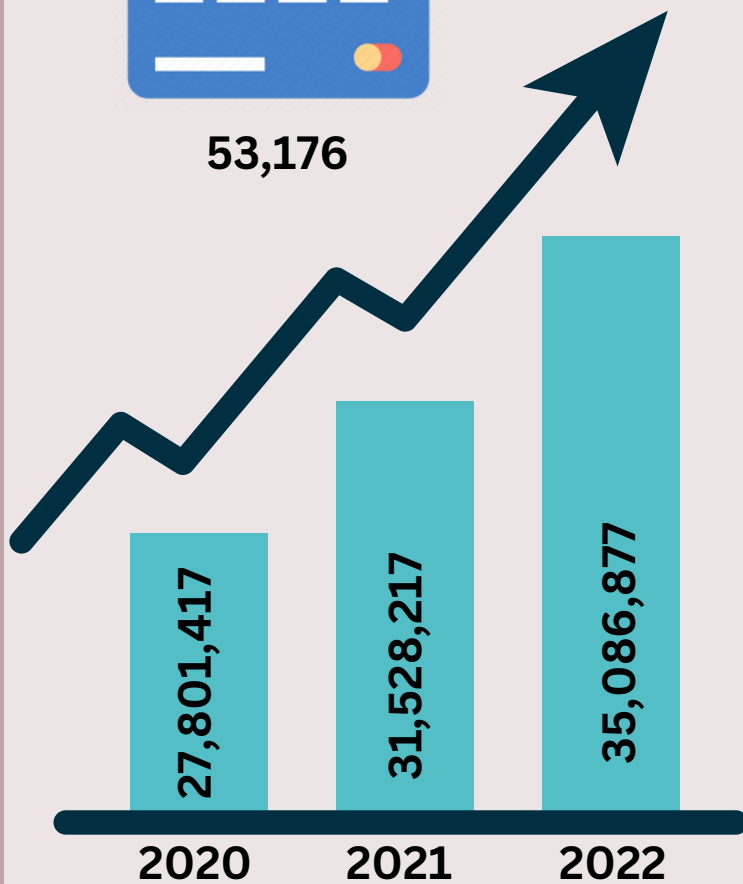
Pjesëmarrja e kartelave contactless në numrin e përgjithshëm të kartelave





Numri i pagesave me debit kartela gjatë tri viteve të fundit



53,176



Numri i pagesave me kredit kartela gjatë tri viteve të fundit



Numri i kartelave sipas moshës dhe gjinisë së poseduesit të kartelës

18-25 vjeç

102,228

88,861



Nga të dhënat e prezantuara vërehet se meshkujt e të gjitha grup-moshave posedojnë numër më të madh të kartelave.

36-45 vjeç

185,301

113,280



45-55 vjeç

159,411

79,418



26-35 vjeç

183,644

141,363



55+

283,888

172,515

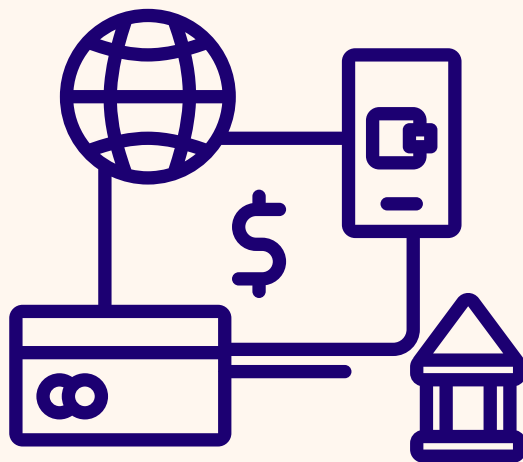


Numri i pagesave online sipas grup-moshës

18-25 vjeç

437,819

145,593



36-45 vjeç

412,769

128,242



45-55 vjeç

202,046

75,549



26-35 vjeç

777,942

277,554



55+

160,547

53,176



Numri i pagesave përmes internetit (online)



2020	→	2,358,860
2021	→	2,053,180
2022	→	2,671,237

Numri i pagesave përmes e-commerce në Kosovë



2020	→	754,118
2021	→	566,252
2022	→	905,634

Numri i pagesave përmes kuletës digjitale



2022 → 48,210

Gjatë vitit 2022, shërbimin e pagesave përmes kuletës digjitale e ofruan tri banka komerciale.

